

Медалисты соревнования

Все события

1. Женщины, 400m Вольный стиль							12 лет и старше	
1.	ТЕРЕНТЬЕВА Виктория	1999	мс	Астраханская область	+0,79	4:33.72	PPмс	628
2.	МИШИНА Татьяна	1997	мс	Москва	+0,79	4:59.18	мс	481
3.	ФОМИНА Кристина	1998	мс	Москва	+0,75	5:01.74	кмс	469
1. Женщины, 400m Вольный стиль							9 - 18 лет	
1.	ТЕРЕНТЬЕВА Виктория	1999	мс	Астраханская область	+0,79	4:33.72	PPмс	628
2.	МИШИНА Татьяна	1997	мс	Москва	+0,79	4:59.18	мс	481
3.	ФОМИНА Кристина	1998	мс	Москва	+0,75	5:01.74	кмс	469
2. Мужчины, 200m Вольный стиль							12 лет и старше	
1.	ОБОТИН Виталий	1992	змс	Приморский край	+0,78	1:50.48	PPмс	727
2.	ЖИВАЕВ Андрей	1998	мс	Саратовская область	+0,69	1:55.26	PPЮмс	640
3.	ГРИШИН Леонид	1991	мсмк	Москва	+0,76	1:55.62	мс	634
2. Мальчики, 200m Вольный стиль							9 - 18 лет	
1.	ЖИВАЕВ Андрей	1998	мс	Саратовская область	+0,69	1:55.26	PPЮмс	640
2.	ЕМАКОВ Никита	1998	кмс	Красноярский край	+0,67	2:03.72	мс	518
3.	ПАРУСЕНКО Алексей	2000	кмс	Саратовская область	+0,83	2:04.20	мс	512
3. Женщины, 50m Брасс							12 лет и старше	
1.	ШАЯХМЕТОВА Кристина	2001	кмс	Саратовская область	+0,76	35.28	мс	543
2.	ПОЛОСИНА Алла	2002	1	Москва	+0,84	36.62	мс	486
3.	МАЛЬКОВА Наталья	1997	мс	Москва	+0,70	36.69	мс	483
3. Женщины, 50m Брасс							9 - 18 лет	
1.	ШАЯХМЕТОВА Кристина	2001	кмс	Саратовская область	+0,76	35.28	мс	543
2.	ПОЛОСИНА Алла	2002	1	Москва	+0,84	36.62	мс	486
3.	МАЛЬКОВА Наталья	1997	мс	Москва	+0,70	36.69	мс	483
4. Мужчины, 50m На спине							12 лет и старше	
1.	ЖУРАВЛЁВ Игорь	1997	мс	Москва	+0,63	27.45	мс	558
2.	КАССИН Иван	1990	змс	Смоленская область	+0,60	27.56	мс	552
3.	САРЫКИН Илья	1989	змс	Москва	+0,64	28.27	мс	511
4. Мальчики, 50m На спине							9 - 18 лет	
1.	ЖУРАВЛЁВ Игорь	1997	мс	Москва	+0,63	27.45	мс	558
2.	ЕМАКОВ Никита	1998	кмс	Красноярский край	+0,76	29.87	мс	433
3.	ТРОШИН Марк	2001		Московская область	+0,69	30.59	мс	403
5. Женщины, 200m Баттерфляй							12 лет и старше	
1.	БИЛАЛОВА Полина	2001	кмс	Свердловская область	+0,89	2:37.75	кмс	448
2.	ПОТАПОВА Влада	1995	мс	Саратовская область	+0,92	2:44.80	кмс	393
3.	КОТЕНЯТКИНА Лариса	1996	мс	Москва	+0,72	2:48.64	1	367
5. Женщины, 200m Баттерфляй							9 - 18 лет	
1.	БИЛАЛОВА Полина	2001	кмс	Свердловская область	+0,89	2:37.75	кмс	448
2.	КОРОЛЁВА Анастасия	1999	кмс	Республика Татарстан	+0,92	2:52.50	*1	343
3.	МАЛЬКОВА Наталья	1997	мс	Москва	+0,81	2:58.94	2	307



6. Мужчины, 100m Брасс								12 лет и старше
1.	СЁМИН Никита	1997	мс	Москва	+0,70	1:07.25	мс	565
2.	САРЫКИН Илья	1989	змс	Москва	+0,73	1:07.60	мс	556
3.	ЖУРАВЛЁВ Игорь	1997	мс	Москва	+0,62	1:09.01	мс	523
6. Мальчики, 100m Брасс								9 - 18 лет
1.	СЁМИН Никита	1997	мс	Москва	+0,70	1:07.25	мс	565
2.	ЖУРАВЛЁВ Игорь	1997	мс	Москва	+0,62	1:09.01	мс	523
3.	МОЛОТОВСКИЙ Александр	2000	кмс	Калужская область	+0,65	1:10.92	мс	482
7. Женщины, 100m На спине								12 лет и старше
1.	КЛЮЧНИКОВА Ольга	1989		Пензенская область	+0,80	1:04.64	PPмс	623
2.	САВИНА Ольга	1997	кмс	Республика Татарстан	+0,90	1:10.53	мс	480
3.	ТЕРЕЗЮК Кристина	1998	мс	Саратовская область	+0,73	1:11.07	мс	469
7. Женщины, 100m На спине								9 - 18 лет
1.	САВИНА Ольга	1997	кмс	Республика Татарстан	+0,90	1:10.53	мс	480
2.	ТЕРЕЗЮК Кристина	1998	мс	Саратовская область	+0,73	1:11.07	мс	469
3.	ПУШКИНА Диана	2001	мс	Москва	+0,77	1:12.22	мс	447
8. Мальчики, 4 x 100m Вольный стиль								9 - 18 лет
1.	Москва 2			Москва	+0,81	3:41.89	PPЮ	563
2.	Саратовская область			Саратовская область	+0,68	3:51.34		497
3.	ЦФО 3			Центральный ФО	+0,75	3:59.78		446
9. Женщины, 4 x 100m Вольный стиль								9 - 18 лет
1.	Приволжский ФО			Приволжский ФО	+0,74	4:18.02		525
2.	Башкортостан			Республика Башкортостан	+0,90	4:30.92		453
3.	Москва 2			Москва	+0,67	4:38.98		415
10. Мужчины, 100m На спине								12 лет и старше
1.	ЖУРАВЛЁВ Игорь	1997	мс	Москва	+0,60	58.54	PPмс	584
2.	КАССИН Иван	1990	змс	Смоленская область	+0,61	59.25	мс	563
3.	ЛАВРОВ Роман	1996	мс	Волгоградская область	+0,61	1:00.74	мс	523
10. Мальчики, 100m На спине								9 - 18 лет
1.	ЖУРАВЛЁВ Игорь	1997	мс	Москва	+0,60	58.54	PPмс	584
2.	ЕЛАГИН Владислав	1997	кмс	Смоленская область	+0,64	1:07.65	кмс	378
3.	ТРОШИН Марк	2001		Московская область	+0,70	1:09.16	кмс	354
11. Женщины, 100m Баттерфляй								12 лет и старше
1.	ПОТАПОВА Влада	1995	мс	Саратовская область	+0,90	1:10.32	мс	479
2.	БИЛАЛОВА Полина	2001	кмс	Свердловская область	+0,70	1:11.18	мс	462
3.	МИШИНА Татьяна	1997	мс	Москва	+0,78	1:11.43	мс	457
11. Женщины, 100m Баттерфляй								9 - 18 лет
1.	БИЛАЛОВА Полина	2001	кмс	Свердловская область	+0,70	1:11.18	мс	462
2.	МИШИНА Татьяна	1997	мс	Москва	+0,78	1:11.43	мс	457
3.	КОРОЛЁВА Анастасия	1999	кмс	Республика Татарстан	+0,90	1:13.55	кмс	419



12. Мужчины, 400m Комплекс							12 лет и старше	
1.	ОБОТИН Виталий	1992	змс	Приморский край	+0,79	4:25.20	мс	700
2.	ГРИШИН Леонид	1991	мсмк	Москва	+0,78	4:42.61	мс	578
3.	ПАРУСЕНКО Алексей	2000	кмс	Саратовская область	+0,76	5:18.31	1	404
12. Мальчики, 400m Комплекс							9 - 18 лет	
1.	ПАРУСЕНКО Алексей	2000	кмс	Саратовская область	+0,76	5:18.31	1	404
13. Женщины, 50m Вольный стиль							12 лет и старше	
1.	ТЕРЕНТЬЕВА Виктория	1999	мс	Астраханская область	+0,78	27.19	мс	624
2.	ФОМИНА Кристина	1998	мс	Москва	+0,70	28.42	мс	546
3.	МИШИНА Татьяна	1997	мс	Москва		28.63	мс	534
13. Женщины, 50m Вольный стиль							9 - 18 лет	
1.	ТЕРЕНТЬЕВА Виктория	1999	мс	Астраханская область	+0,78	27.19	мс	624
2.	ФОМИНА Кристина	1998	мс	Москва	+0,70	28.42	мс	546
3.	МИШИНА Татьяна	1997	мс	Москва		28.63	мс	534
14. Мужчины, 50m Вольный стиль							12 лет и старше	
1.	ЖИВАЕВ Андрей	1998	мс	Саратовская область	+0,67	22.96	РРмс	691
2.	БОРОВИК Вадим	1986	змс	Республика Башкортостан	+0,71	24.39	мс	576
3.	ЗЕМСКОВ Иван	1992	кмс	Красноярский край		24.77	мс	550
14. Мальчики, 50m Вольный стиль							9 - 18 лет	
1.	ЖИВАЕВ Андрей	1998	мс	Саратовская область	+0,67	22.96	РРмс	691
2.	ЖУРАВЛЁВ Игорь	1997	мс	Москва	+0,68	25.03	мс	533
3.	ПАРШИН Максим	1998	кмс	Москва	+0,81	25.12	мс	527
15. Женщины, 200m На спине							12 лет и старше	
1.	КЛЮЧНИКОВА Ольга	1989		Пензенская область	+0,89	2:24.65	мс	571
2.	ТЕРЕЗЮК Кристина	1998	мс	Саратовская область	+0,72	2:33.05	мс	482
3.	САВИНА Ольга	1997	кмс	Республика Татарстан	+0,74	2:33.07	мс	482
15. Женщины, 200m На спине							9 - 18 лет	
1.	ТЕРЕЗЮК Кристина	1998	мс	Саратовская область	+0,72	2:33.05	мс	482
2.	САВИНА Ольга	1997	кмс	Республика Татарстан	+0,74	2:33.07	мс	482
3.	ПУШКИНА Диана	2001	мс	Москва	+0,81	2:36.89	мс	447
16. Мужчины, 100m Баттерфляй							12 лет и старше	
1.	САРЫКИН Илья	1989	змс	Москва	+0,87	56.82	мс	621
2.	ЖИВАЕВ Андрей	1998	мс	Саратовская область	+0,75	57.07	РРЮмс	613
3.	ЛАВРОВ Роман	1996	мс	Волгоградская область	+0,65	1:00.44	мс	516
16. Мальчики, 100m Баттерфляй							9 - 18 лет	
1.	ЖИВАЕВ Андрей	1998	мс	Саратовская область	+0,75	57.07	РРЮмс	613
2.	ЖУРАВЛЁВ Игорь	1997	мс	Москва	+0,63	1:00.70	мс	509
3.	ВОРОНИН Никита	1998	кмс	Москва	+0,85	1:01.22	мс	496



17. Женщины, 4 x 100m Комплекс						9 - 18 лет
1.	ПФО		Приволжский ФО	+0,71	4:57.07	437
2.	Москва 2		Москва	+0,77	5:05.88	400
3.	Башкортостан		Республика Башкортостан	+0,88	5:10.32	384
18. Мальчики, 4 x 100m Комплекс						9 - 18 лет
1.	Москва 2		Москва	+0,62	4:04.11	РПЮ 543
2.	Саратовская область		Саратовская область	+0,86	4:20.88	444
3.	ЦФО 2		Центральный ФО	+0,67	4:24.88	425
19. Мужчины, 400m Вольный стиль						12 лет и старше
1.	ОБОТИН Виталий	1992	змс Приморский край	+0,78	3:59.22	РРмс 698
2.	БЕРЕЗЮК Алексей	1985	мс Новосибирская область	+0,94	4:15.15	мс 575
3.	ЛАВРОВ Роман	1996	мс Волгоградская область	+0,68	4:23.49	мс 522
19. Мальчики, 400m Вольный стиль						9 - 18 лет
1.	ЕМАКОВ Никита	1998	кмс Красноярский край	+0,50	4:28.00	мс 496
2.	ТОРИШНИЙ Филипп	2000	кмс Саратовская область	+0,76	4:31.45	мс 478
3.	ВЕБЕР Артур	2000	кмс Москва		4:32.00	мс 475
20. Женщины, 200m Комплекс						12 лет и старше
1.	КЛЮЧНИКОВА Ольга	1989	Пензенская область		2:27.83	РРмс 578
2.	БИЛАЛОВА Полина	2001	кмс Свердловская область	+0,72	2:33.73	мс 514
3.	САВИНА Ольга	1997	кмс Республика Татарстан	+0,84	2:36.82	мс 484
20. Женщины, 200m Комплекс						9 - 18 лет
1.	БИЛАЛОВА Полина	2001	кмс Свердловская область	+0,72	2:33.73	мс 514
2.	САВИНА Ольга	1997	кмс Республика Татарстан	+0,84	2:36.82	мс 484
3.	МИШИНА Татьяна	1997	мс Москва	+0,78	2:38.75	мс 467
21. Мужчины, 50m Баттерфляй						12 лет и старше
1.	САРЫКИН Илья	1989	змс Москва	+0,75	25.10	РРмс 655
2.	ЖИВАЕВ Андрей	1998	мс Саратовская область	+0,68	25.16	РРЮмс 650
3.	ПОНЯТОВСКИЙ Владимир	1993	мсмк Москва	+0,75	25.98	мс 590
21. Мальчики, 50m Баттерфляй						9 - 18 лет
1.	ЖИВАЕВ Андрей	1998	мс Саратовская область	+0,68	25.16	РРЮмс 650
2.	ЖУРАВЛЁВ Игорь	1997	мс Москва	+0,72	26.27	мс 571
3.	ЕМАКОВ Никита	1998	кмс Красноярский край	+0,69	27.41	мс 503
22. Женщины, 100m Брасс						12 лет и старше
1.	ШАЯХМЕТОВА Кристина	2001	кмс Саратовская область	+0,78	1:16.44	мс 542
2.	ПОЛОСИНА Алла	2002	1 Москва	+0,83	1:19.65	мс 479
3.	ТИХОНОВА Ксения	2002	1 Астраханская область	+0,73	1:20.01	мс 473
22. Женщины, 100m Брасс						9 - 18 лет
1.	ШАЯХМЕТОВА Кристина	2001	кмс Саратовская область	+0,78	1:16.44	мс 542
2.	ПОЛОСИНА Алла	2002	1 Москва	+0,83	1:19.65	мс 479
3.	ТИХОНОВА Ксения	2002	1 Астраханская область	+0,73	1:20.01	мс 473



23. Мужчины, 200m Брасс							12 лет и старше	
1.	СЁМИН Никита	1997	мс	Москва	+0,73	2:29.78	мс	522
2.	МОЛОТОВСКИЙ Александр	2000	кмс	Калужская область	+0,73	2:36.20	мс	461
3.	ГРАЧЁВ Антон	1997	мс	Саратовская область	+0,81	2:37.38	мс	450

23. Мальчики, 200m Брасс							9 - 18 лет	
1.	СЁМИН Никита	1997	мс	Москва	+0,73	2:29.78	мс	522
2.	МОЛОТОВСКИЙ Александр	2000	кмс	Калужская область	+0,73	2:36.20	мс	461
3.	ГРАЧЁВ Антон	1997	мс	Саратовская область	+0,81	2:37.38	мс	450

24. Женщины, 800m Вольный стиль							12 лет и старше	
1.	ТЕРЕНТЬЕВА Виктория	1999	мс	Астраханская область	+0,79	9:33.11	РРмс	585
2.	ФОМИНА Кристина	1998	мс	Москва	+0,72	10:18.74	мс	464
3.	МИШИНА Татьяна	1997	мс	Москва	+0,84	10:20.24	мс	461

24. Женщины, 800m Вольный стиль							9 - 18 лет	
1.	ТЕРЕНТЬЕВА Виктория	1999	мс	Астраханская область	+0,79	9:33.11	РРмс	585
2.	ФОМИНА Кристина	1998	мс	Москва	+0,72	10:18.74	мс	464
3.	МИШИНА Татьяна	1997	мс	Москва	+0,84	10:20.24	мс	461

25. Женщины, 50m На спине							12 лет и старше	
1.	КЛЮЧНИКОВА Ольга	1989		Пензенская область	+0,84	29.48	РРмс	662
2.	ТЕРЕЗЮК Кристина	1998	мс	Саратовская область	+0,74	32.45	мс	496
3.	ПУШКИНА Диана	2001	мс	Москва	+0,75	33.34	мс	458

25. Женщины, 50m На спине							9 - 18 лет	
1.	ТЕРЕЗЮК Кристина	1998	мс	Саратовская область	+0,74	32.45	мс	496
2.	ПУШКИНА Диана	2001	мс	Москва	+0,75	33.34	мс	458
3.	ГАБИДУЛЛИНА Алина	1998	1	Республика Башкортостан	+0,79	33.81	мс	439

26. Мужчины, 100m Вольный стиль							12 лет и старше	
1.	ЖИВАЕВ Андрей	1998	мс	Саратовская область	+0,68	52.15	РРЮмс	639
2.	ЖУРАВЛЁВ Игорь	1997	мс	Москва		53.51	мс	592
3.	БЕРЕЗЮК Алексей	1985	мс	Новосибирская область	+0,84	53.73	мс	585

26. Мальчики, 100m Вольный стиль							9 - 18 лет	
1.	ЖИВАЕВ Андрей	1998	мс	Саратовская область	+0,68	52.15	РРЮмс	639
2.	ЖУРАВЛЁВ Игорь	1997	мс	Москва		53.51	мс	592
3.	ЕМАКОВ Никита	1998	кмс	Красноярский край	+0,73	54.75	мс	553

27. Женщины, 100m Вольный стиль							12 лет и старше	
1.	ТЕРЕНТЬЕВА Виктория	1999	мс	Астраханская область	+0,80	58.88	мс	650
2.	ФОМИНА Кристина	1998	мс	Москва	+0,72	1:02.55	мс	542
3.	КОТЕНЯТКИНА Лариса	1996	мс	Москва	+0,78	1:02.90	мс	533

27. Женщины, 100m Вольный стиль							9 - 18 лет	
1.	ТЕРЕНТЬЕВА Виктория	1999	мс	Астраханская область	+0,80	58.88	мс	650
2.	ФОМИНА Кристина	1998	мс	Москва	+0,72	1:02.55	мс	542
3.	СЕДОВА Ксения	1998	мс	Нижегородская область	+0,83	1:03.80	мс	511



28. Мужчины, 50m Брасс							12 лет и старше		
1.	САРЫКИН Илья	1989	змс	Москва	+0,73	29.98	мс	597	
2.	ПОНЯТОВСКИЙ Владимир	1993	мсмк	Москва	+0,71	30.46	мс	569	
3.	ЖУРАВЛЁВ Игорь	1997	мс	Москва	+0,74	31.25	мс	527	

28. Мальчики, 50m Брасс							9 - 18 лет		
1.	ЖУРАВЛЁВ Игорь	1997	мс	Москва	+0,74	31.25	мс	527	
2.	СЁМИН Никита	1997	мс	Москва	+0,71	31.46	мс	517	
3.	МОЛОТОВСКИЙ Александр	2000	кмс	Калужская область	+0,74	31.56	мс	512	

29. Женщины, 400m Комплекс							12 лет и старше		
1.	БИЛАЛОВА Полина	2001	кмс	Свердловская область	+0,74	5:22.01	РРЮмс	531	
2.	САВИНА Ольга	1997	кмс	Республика Татарстан	+0,87	5:38.52	мс	457	
3.	МИШИНА Татьяна	1997	мс	Москва	+0,80	5:42.38	мс	442	

29. Женщины, 400m Комплекс							9 - 18 лет		
1.	БИЛАЛОВА Полина	2001	кмс	Свердловская область	+0,74	5:22.01	РРЮмс	531	
2.	САВИНА Ольга	1997	кмс	Республика Татарстан	+0,87	5:38.52	мс	457	
3.	МИШИНА Татьяна	1997	мс	Москва	+0,80	5:42.38	мс	442	

30. Мужчины, 1500m Вольный стиль							12 лет и старше		
1.	ОБОТИН Виталий	1992	змс	Приморский край	+0,82	16:06.34	РРмс	680	
2.	БЕРЕЗЮК Алексей	1985	мс	Новосибирская область	+0,98	17:31.97	мс	527	
3.	ЕМАКОВ Никита	1998	кмс	Красноярский край	+0,72	17:53.60	мс	496	

30. Мальчики, 1500m Вольный стиль							9 - 18 лет		
1.	ЕМАКОВ Никита	1998	кмс	Красноярский край	+0,72	17:53.60	мс	496	
2.	ТОРИШНИЙ Филипп	2000	кмс	Саратовская область	+0,74	18:09.22	мс	475	
3.	ВЕБЕР Артур	2000	кмс	Москва	+0,82	18:27.81	кмс	451	

31. Женщины, 4 x 200m Вольный стиль							9 - 18 лет		
1.	ПФО			Приволжский ФО	+0,86	9:31.20		508	
2.	Башкирия			Республика Башкортостан	+0,96	10:01.81		434	
3.	Москва 2			Москва	+0,86	10:28.11		382	

32. Мальчики, 4 x 200m Вольный стиль							9 - 18 лет		
1.	Саратовская область			Саратовская область	+0,73	8:24.50	РРЮ	532	
2.	Москва 1			Москва	+0,79	8:28.97		519	
3.	ЦФО 2			Центральный ФО	+0,81	8:56.92		442	

33. Мужчины, 200m Комплекс							12 лет и старше		
1.	ЖУРАВЛЁВ Игорь	1997	мс	Москва	+0,75	2:12.07	РРЮмс	571	
2.	КАССИН Иван	1990	змс	Смоленская область	+0,83	2:14.09	мс	546	
3.	СЁМИН Никита	1997	мс	Москва	+0,70	2:21.76	мс	462	

33. Мальчики, 200m Комплекс							9 - 18 лет		
1.	ЖУРАВЛЁВ Игорь	1997	мс	Москва	+0,75	2:12.07	РРЮмс	571	
2.	СЁМИН Никита	1997	мс	Москва	+0,70	2:21.76	мс	462	
3.	ПАРШИН Максим	1998	кмс	Москва	+0,90	2:22.62	мс	454	



34. Женщины, 50m Баттерфляй 12 лет и старше

1. КЛЮЧНИКОВА Ольга	1989		Пензенская область	+0,88	29.14	PPмс	585
2. МАЛЬКОВА Наталья	1997	мс	Москва		31.08	мс	482
3. МИШИНА Татьяна	1997	мс	Москва	+0,80	31.51	мс	463

34. Женщины, 50m Баттерфляй 9 - 18 лет

1. МАЛЬКОВА Наталья	1997	мс	Москва		31.08	мс	482
2. МИШИНА Татьяна	1997	мс	Москва	+0,80	31.51	мс	463
3. САВИНА Ольга	1997	кмс	Республика Татарстан	+0,84	31.56	мс	460

35. Мужчины, 200m На спине 12 лет и старше

1. ЛАВРОВ Роман	1996	мс	Волгоградская область	+0,73	2:11.36	мс	527
2. КАССИН Иван	1990	змс	Смоленская область	+0,68	2:14.88	мс	486
3. ЕВСТРАТОВ Олег	1996	мс	Калужская область	+0,73	2:20.31	мс	432

35. Мальчики, 200m На спине 9 - 18 лет

1. БЕСПЯТОВ Анатолий	1998	1	ХМАО-Югра	+0,67	2:26.86	кмс	377
2. КАЛУГИН Виталий	1999	кмс	Москва	+0,86	2:32.69	1	335
3. ТРОШИН Марк	2001		Московская область	+0,99	2:33.99	1	327

36. Женщины, 200m Брасс 12 лет и старше

1. ШАЯХМЕТОВА Кристина	2001	кмс	Саратовская область	+0,76	2:48.68	мс	507
2. ТИХОНОВА Ксения	2002	1	Астраханская область	+0,79	2:56.30	мс	444
3. ПОЛОСИНА Алла	2002	1	Москва	+0,80	2:56.37	мс	444

36. Женщины, 200m Брасс 9 - 18 лет

1. ШАЯХМЕТОВА Кристина	2001	кмс	Саратовская область	+0,76	2:48.68	мс	507
2. ТИХОНОВА Ксения	2002	1	Астраханская область	+0,79	2:56.30	мс	444
3. ПОЛОСИНА Алла	2002	1	Москва	+0,80	2:56.37	мс	444

37. Мужчины, 200m Баттерфляй 12 лет и старше

1. ЖИВАЕВ Андрей	1998	мс	Саратовская область	+0,72	2:10.90	PPЮмс	570
2. ВОРОНИН Никита	1998	кмс	Москва	+0,82	2:21.60	кмс	450
3. ЧАПЛЫГИН Артём	1995	мс	Калужская область	+0,62	2:22.05	кмс	446

37. Мальчики, 200m Баттерфляй 9 - 18 лет

1. ЖИВАЕВ Андрей	1998	мс	Саратовская область	+0,72	2:10.90	PPЮмс	570
2. ВОРОНИН Никита	1998	кмс	Москва	+0,82	2:21.60	кмс	450
3. ТОРИШНИЙ Филипп	2000	кмс	Саратовская область	+0,78	2:29.26	кмс	384

38. Женщины, 200m Вольный стиль 12 лет и старше

1. ТЕРЕНТЬЕВА Виктория	1999	мс	Астраханская область	+0,78	2:07.90	мс	656
2. МИШИНА Татьяна	1997	мс	Москва	+0,82	2:16.71	мс	537
3. САВИНА Ольга	1997	кмс	Республика Татарстан		2:17.03	мс	533

38. Женщины, 200m Вольный стиль 9 - 18 лет

1. ТЕРЕНТЬЕВА Виктория	1999	мс	Астраханская область	+0,78	2:07.90	мс	656
2. МИШИНА Татьяна	1997	мс	Москва	+0,82	2:16.71	мс	537
3. САВИНА Ольга	1997	кмс	Республика Татарстан		2:17.03	мс	533



8. Мужчины, 4 x 100m Вольный стиль		12 лет и старше			
1. Москва 1	Москва	+0,78	3:38.50	590	
2. Москва 2	Москва	+0,81	3:41.89	РРЮ 563	
3. ЦФО 1	Центральный ФО	+0,69	3:42.41	559	
9. Женщины, 4 x 100m Вольный стиль		12 лет и старше			
1. Москва 1	Москва	+0,71	4:13.35	555	
2. Приволжский ФО	Приволжский ФО	+0,74	4:18.02	525	
3. Саратовская область	Саратовская область	+0,76	4:25.33	483	
17. Женщины, 4 x 100m Комплекс		12 лет и старше			
1. Саратовская область	Саратовская область	+0,79	4:46.60	487	
2. ПФО	Приволжский ФО	+0,71	4:57.07	437	
3. Башкортостан	Республика Башкортостан	+0,88	5:10.32	384	
18. Мужчины, 4 x 100m Комплекс		12 лет и старше			
1. Москва 2	Москва	+0,62	4:04.11	РРЮ 543	
2. ЦФО 1	Центральный ФО	+0,61	4:08.54	514	
3. Москва 1	Москва	+0,65	4:14.90	476	
31. Женщины, 4 x 200m Вольный стиль		12 лет и старше			
1. Москва 1	Москва	+0,82	9:24.84	525	
2. ПФО	Приволжский ФО	+0,86	9:31.20	508	
3. Башкирия	Республика Башкортостан	+0,96	10:01.81	434	
32. Мужчины, 4 x 200m Вольный стиль		12 лет и старше			
1. ЦФО 1	Центральный ФО	+0,77	8:19.91	547	
2. Москва 1	Москва	+0,79	8:28.97	519	
3. ЦФО 2	Центральный ФО	+0,81	8:56.92	442	



Дистанция 1
16.11.2015 - 10:00

Женщины, 400m Вольный стиль

9 лет и старше
Результаты

РР	4:38.72	КАЛИНИНА Мария	Мытищи	13.04.2012
РРЮ	4:44.77	КАЛИНИНА Мария	Зеленоград	05.04.2008

Очки: FINA 2014

Место	Г.р.	Команда	RT	Результат	Очки
12 лет и старше					
1.	1999 мс	Астраханская область	+0,79	4:33.72 РРмс	628
	25m: 14.44 14.44	125m: 1:21.45 17.30	225m: 2:32.39 17.80	325m: 3:43.22 17.38	
	50m: 30.65 16.21	150m: 1:39.29 17.84	250m: 2:50.20 17.81	350m: 4:00.68 17.46	
	75m: 46.83 16.18	175m: 1:56.59 17.30	275m: 3:07.86 17.66	375m: 4:17.70 17.02	
	100m: 1:04.15 17.32	200m: 2:14.59 18.00	300m: 3:25.84 17.98	400m: 4:33.72 16.02	
2.	1997 мс	Москва	+0,79	4:59.18 мс	481
	25m: 14.91 14.91	125m: 1:25.08 18.65	225m: 2:42.40 19.66	325m: 4:01.17 19.41	
	50m: 31.44 16.53	150m: 1:44.13 19.05	250m: 3:02.22 19.82	350m: 4:21.43 20.26	
	75m: 48.65 17.21	175m: 2:03.42 19.29	275m: 3:21.80 19.58	375m: 4:40.98 19.55	
	100m: 1:06.43 17.78	200m: 2:22.74 19.32	300m: 3:41.76 19.96	400m: 4:59.18 18.20	
3.	1998 мс	Москва	+0,75	5:01.74 кмс	469
	25m: 14.95 14.95	125m: 1:27.25 19.05	225m: 2:44.92 19.34	325m: 4:03.67 19.30	
	50m: 31.89 16.94	150m: 1:46.37 19.12	250m: 3:04.68 19.76	350m: 4:23.31 19.64	
	75m: 49.72 17.83	175m: 2:05.79 19.42	275m: 3:24.50 19.82	375m: 4:43.02 19.71	
	100m: 1:08.20 18.48	200m: 2:25.58 19.79	300m: 3:44.37 19.87	400m: 5:01.74 18.72	
4.	1999 кмс	Республика Башкортостан	+0,94	5:10.01 кмс	432
	25m: 15.87 15.87	125m: 1:29.04 19.42	225m: 2:48.20 19.86	325m: 4:08.80 20.59	
	50m: 32.76 16.89	150m: 1:48.46 19.42	250m: 3:07.58 19.38	350m: 4:29.94 21.14	
	75m: 50.94 18.18	175m: 2:08.59 20.13	275m: 3:28.04 20.46	375m: 4:51.16 21.22	
	100m: 1:09.62 18.68	200m: 2:28.34 19.75	300m: 3:48.21 20.17	400m: 5:10.01 18.85	
5.	2003 2	Новосибирская область	+0,45	5:14.85 1	413
	25m: 15.64 15.64	125m: 1:32.98 20.46	225m: 2:54.68 20.58	325m: 4:18.06 20.71	
	50m: 33.55 17.91	150m: 1:53.19 20.21	250m: 3:15.52 20.84	350m: 4:38.97 20.91	
	75m: 52.68 19.13	175m: 2:13.42 20.23	275m: 3:36.49 20.97	375m: 4:57.76 18.79	
	100m: 1:12.52 19.84	200m: 2:34.10 20.68	300m: 3:57.35 20.86	400m: 5:14.85 17.09	
6.	2001 мс	Москва		5:30.98 1	355
	25m: 16.05 16.05	125m: 1:33.71 20.74	225m: 2:59.38 22.47	325m: 4:24.87 21.76	
	50m: 33.76 17.71	150m: 1:54.36 20.65	250m: 3:20.76 21.38	350m: 4:47.77 22.90	
	75m: 53.22 19.46	175m: 2:15.82 21.46	275m: 3:41.50 20.74	375m: 5:10.58 22.81	
	100m: 1:12.97 19.75	200m: 2:36.91 21.09	300m: 4:03.11 21.61	400m: 5:30.98 20.40	
7.	1998 кмс	ХМАО-Югра		5:35.80 1	340
	25m: 16.16 16.16	125m: 1:34.85 21.13	225m: 3:00.50 21.36	325m: 4:30.04 22.46	
	50m: 34.31 18.15	150m: 1:55.70 20.85	250m: 3:22.56 22.06	350m: 4:52.09 22.05	
	75m: 53.98 19.67	175m: 2:17.77 22.07	275m: 3:45.11 22.55	375m: 5:15.18 23.09	
	100m: 1:13.72 19.74	200m: 2:39.14 21.37	300m: 4:07.58 22.47	400m: 5:35.80 20.62	
8.	2002 3	Кемеровская область	+0,91	5:39.13 2	330
	25m: 16.59 16.59	125m: 1:39.07 21.02	225m: 3:05.91 22.13	325m: 4:32.97 22.01	
	50m: 36.37 19.78	150m: 2:01.05 21.98	250m: 3:27.02 21.11	350m: 4:53.67 20.70	
	75m: 57.09 20.72	175m: 2:22.21 21.16	275m: 3:48.38 21.36	375m: 5:18.48 24.81	
	100m: 1:18.05 20.96	200m: 2:43.78 21.57	300m: 4:10.96 22.58	400m: 5:39.13 20.65	
9.	2002 2	Москва	+0,90	5:40.07 2	327
	25m: 17.29 17.29	125m: 1:38.35 21.15	225m: 3:07.92 23.33	325m: 5:20.54 1:06.39	
	50m: 36.13 18.84	150m: 2:00.23 21.88	250m: 3:29.24 21.32	350m: 4:59.30	
	75m: 55.83 19.70	175m: 2:22.19 21.96	275m: 4:36.20 1:06.96	400m: 5:40.07 40.77	
	100m: 1:17.20 21.37	200m: 2:44.59 22.40	300m: 4:14.15		
10.	2001 2	Москва	+0,87	5:46.61 2	309
	25m: 17.33 17.33	125m: 1:38.29 21.28	225m: 3:05.54 22.15	325m: 4:33.30 21.73	
	50m: 36.53 19.20	150m: 1:59.94 21.65	250m: 3:27.73 22.19	350m: 4:54.93 21.63	
	75m: 56.36 19.83	175m: 2:21.49 21.55	275m: 3:49.31 21.58	375m: 5:26.28 31.35	
	100m: 1:17.01 20.65	200m: 2:43.39 21.90	300m: 4:11.57 22.26	400m: 5:46.61 20.33	
11.	1999 1	Москва	+0,82	5:49.54 2	302
	25m: 17.12 17.12	125m: 1:38.34 21.57	225m: 3:07.09 22.62	325m: 4:37.59 22.94	
	50m: 35.76 18.64	150m: 2:00.15 21.81	250m: 3:29.42 22.33	350m: 4:58.63 21.04	
	75m: 55.69 19.93	175m: 2:22.45 22.30	275m: 3:52.35 22.93	375m: 5:27.36 28.75	
	100m: 1:16.77 21.08	200m: 2:44.47 22.02	300m: 4:14.65 22.30	400m: 5:49.54 22.18	



Дистанция 1, Женщины, 400m Вольный стиль, 12 лет и старше

Место	Г.р.	Команда	RT	Результат	Очки
12.	СИЧКАРЬ Юлия	2000 1 Республика Коми	+0,91	5:58.62 2	279
	25m: 16.60 16.60	125m: 1:41.99 22.87	225m: 3:14.50 23.41	325m: 4:48.01 23.54	
	50m: 36.14 19.54	150m: 2:03.93 21.94	250m: 3:37.85 23.35	350m: 5:11.92 23.91	
	75m: 57.05 20.91	175m: 2:27.57 23.64	275m: 4:01.02 23.17	375m: 5:35.80 23.88	
	100m: 1:19.12 22.07	200m: 2:51.09 23.52	300m: 4:24.47 23.45	400m: 5:58.62 22.82	
13.	АМЕТОВА Арина	2003 2 Москва	+0,72	6:11.51 2	251
	25m: 18.11 18.11	125m: 1:46.12 23.35	225m: 3:23.26 24.53	325m: 5:00.45 24.24	
	50m: 38.75 20.64	150m: 2:10.06 23.94	250m: 3:47.87 24.61	350m: 5:24.68 24.23	
	75m: 1:00.10 21.35	175m: 2:34.36 24.30	275m: 4:12.36 24.49	375m: 5:49.03 24.35	
	100m: 1:22.77 22.67	200m: 2:58.73 24.37	300m: 4:36.21 23.85	400m: 6:11.51 22.48	
9 - 18 лет					
1.	ТЕРЕНТЬЕВА Виктория	1999 мс Астраханская область	+0,79	4:33.72 РРмс	628
	25m: 14.44 14.44	125m: 1:21.45 17.30	225m: 2:32.39 17.80	325m: 3:43.22 17.38	
	50m: 30.65 16.21	150m: 1:39.29 17.84	250m: 2:50.20 17.81	350m: 4:00.68 17.46	
	75m: 46.83 16.18	175m: 1:56.59 17.30	275m: 3:07.86 17.66	375m: 4:17.70 17.02	
	100m: 1:04.15 17.32	200m: 2:14.59 18.00	300m: 3:25.84 17.98	400m: 4:33.72 16.02	
2.	МИШИНА Татьяна	1997 мс Москва	+0,79	4:59.18 мс	481
	25m: 14.91 14.91	125m: 1:25.08 18.65	225m: 2:42.40 19.66	325m: 4:01.17 19.41	
	50m: 31.44 16.53	150m: 1:44.13 19.05	250m: 3:02.22 19.82	350m: 4:21.43 20.26	
	75m: 48.65 17.21	175m: 2:03.42 19.29	275m: 3:21.80 19.58	375m: 4:40.98 19.55	
	100m: 1:06.43 17.78	200m: 2:22.74 19.32	300m: 3:41.76 19.96	400m: 4:59.18 18.20	
3.	ФОМИНА Кристина	1998 мс Москва	+0,75	5:01.74 кмс	469
	25m: 14.95 14.95	125m: 1:27.25 19.05	225m: 2:44.92 19.34	325m: 4:03.67 19.30	
	50m: 31.89 16.94	150m: 1:46.37 19.12	250m: 3:04.68 19.76	350m: 4:23.31 19.64	
	75m: 49.72 17.83	175m: 2:05.79 19.42	275m: 3:24.50 19.82	375m: 4:43.02 19.71	
	100m: 1:08.20 18.48	200m: 2:25.58 19.79	300m: 3:44.37 19.87	400m: 5:01.74 18.72	
4.	КАЛИНИЧ Юлия	1999 кмс Республика Башкортостан	+0,94	5:10.01 кмс	432
	25m: 15.87 15.87	125m: 1:29.04 19.42	225m: 2:48.20 19.86	325m: 4:08.80 20.59	
	50m: 32.76 16.89	150m: 1:48.46 19.42	250m: 3:07.58 19.38	350m: 4:29.94 21.14	
	75m: 50.94 18.18	175m: 2:08.59 20.13	275m: 3:28.04 20.46	375m: 4:51.16 21.22	
	100m: 1:09.62 18.68	200m: 2:28.34 19.75	300m: 3:48.21 20.17	400m: 5:10.01 18.85	
5.	БАРАХТЕНКО Полина	2003 2 Новосибирская область	+0,45	5:14.85 1	413
	25m: 15.64 15.64	125m: 1:32.98 20.46	225m: 2:54.68 20.58	325m: 4:18.06 20.71	
	50m: 33.55 17.91	150m: 1:53.19 20.21	250m: 3:15.52 20.84	350m: 4:38.97 20.91	
	75m: 52.68 19.13	175m: 2:13.42 20.23	275m: 3:36.49 20.97	375m: 4:57.76 18.79	
	100m: 1:12.52 19.84	200m: 2:34.10 20.68	300m: 3:57.35 20.86	400m: 5:14.85 17.09	
6.	ПУШКИНА Диана	2001 мс Москва		5:30.98 1	355
	25m: 16.05 16.05	125m: 1:33.71 20.74	225m: 2:59.38 22.47	325m: 4:24.87 21.76	
	50m: 33.76 17.71	150m: 1:54.36 20.65	250m: 3:20.76 21.38	350m: 4:47.77 22.90	
	75m: 53.22 19.46	175m: 2:15.82 21.46	275m: 3:41.50 20.74	375m: 5:10.58 22.81	
	100m: 1:12.97 19.75	200m: 2:36.91 21.09	300m: 4:03.11 21.61	400m: 5:30.98 20.40	
7.	БЕЛИК Вера	1998 кмс ХМАО-Югра		5:35.80 1	340
	25m: 16.16 16.16	125m: 1:34.85 21.13	225m: 3:00.50 21.36	325m: 4:30.04 22.46	
	50m: 34.31 18.15	150m: 1:55.70 20.85	250m: 3:22.56 22.06	350m: 4:52.09 22.05	
	75m: 53.98 19.67	175m: 2:17.77 22.07	275m: 3:45.11 22.55	375m: 5:15.18 23.09	
	100m: 1:13.72 19.74	200m: 2:39.14 21.37	300m: 4:07.58 22.47	400m: 5:35.80 20.62	
8.	СКОРЮПИНА Полина	2002 3 Кемеровская область	+0,91	5:39.13 2	330
	25m: 16.59 16.59	125m: 1:39.07 21.02	225m: 3:05.91 22.13	325m: 4:32.97 22.01	
	50m: 36.37 19.78	150m: 2:01.05 21.98	250m: 3:27.02 21.11	350m: 4:53.67 20.70	
	75m: 57.09 20.72	175m: 2:22.21 21.16	275m: 3:48.38 21.36	375m: 5:18.48 24.81	
	100m: 1:18.05 20.96	200m: 2:43.78 21.57	300m: 4:10.96 22.58	400m: 5:39.13 20.65	
9.	ТАНЯН Дарья	2002 2 Москва	+0,90	5:40.07 2	327
	25m: 17.29 17.29	125m: 1:38.35 21.15	225m: 3:07.92 23.33	325m: 5:20.54 1:06.39	
	50m: 36.13 18.84	150m: 2:00.23 21.88	250m: 3:29.24 21.32	350m: 4:59.30 40.77	
	75m: 55.83 19.70	175m: 2:22.19 21.96	275m: 4:36.20 1:06.96	400m: 5:40.07 40.77	
	100m: 1:17.20 21.37	200m: 2:44.59 22.40	300m: 4:14.15		





Дистанция 1, Женщины, 400m Вольный стиль, 9 - 18 лет

Место	Г.р.	Команда	RT	Результат	Очки
10.	ВЕЙС Кристина	2004 1 Москва	+0,93	5:42.45 2	321
	25m: 17.36 17.36	125m: 1:38.66 20.93	225m: 3:06.71 22.00	325m: 4:36.03 22.32	
	50m: 36.96 19.60	150m: 2:00.55 21.89	250m: 3:28.73 22.02	350m: 4:58.76 22.73	
	75m: 57.00 20.04	175m: 2:22.52 21.97	275m: 3:51.18 22.45	375m: 5:21.16 22.40	
	100m: 1:17.73 20.73	200m: 2:44.71 22.19	300m: 4:13.71 22.53	400m: 5:42.45 21.29	
11.	ГАМИДОВА Карина	2001 2 Москва	+0,87	5:46.61 2	309
	25m: 17.33 17.33	125m: 1:38.29 21.28	225m: 3:05.54 22.15	325m: 4:33.30 21.73	
	50m: 36.53 19.20	150m: 1:59.94 21.65	250m: 3:27.73 22.19	350m: 4:54.93 21.63	
	75m: 56.36 19.83	175m: 2:21.49 21.55	275m: 3:49.31 21.58	375m: 5:26.28 31.35	
	100m: 1:17.01 20.65	200m: 2:43.39 21.90	300m: 4:11.57 22.26	400m: 5:46.61 20.33	
12.	ИППОЛИТОВА Татьяна	1999 1 Москва	+0,82	5:49.54 2	302
	25m: 17.12 17.12	125m: 1:38.34 21.57	225m: 3:07.09 22.62	325m: 4:37.59 22.94	
	50m: 35.76 18.64	150m: 2:00.15 21.81	250m: 3:29.42 22.33	350m: 4:58.63 21.04	
	75m: 55.69 19.93	175m: 2:22.45 22.30	275m: 3:52.35 22.93	375m: 5:27.36 28.73	
	100m: 1:16.77 21.08	200m: 2:44.47 22.02	300m: 4:14.65 22.30	400m: 5:49.54 22.18	
13.	СИЧКАРЬ Юлия	2000 1 Республика Коми	+0,91	5:58.62 2	279
	25m: 16.60 16.60	125m: 1:41.99 22.87	225m: 3:14.50 23.41	325m: 4:48.01 23.54	
	50m: 36.14 19.54	150m: 2:03.93 21.94	250m: 3:37.85 23.35	350m: 5:11.92 23.91	
	75m: 57.05 20.91	175m: 2:27.57 23.64	275m: 4:01.02 23.17	375m: 5:35.80 23.88	
	100m: 1:19.12 22.07	200m: 2:51.09 23.52	300m: 4:24.47 23.45	400m: 5:58.62 22.82	
14.	СТЕПАНЕНКО Виктория	2004 3 Кемеровская область	+0,53	5:58.98 2	278
	25m: 18.74 18.74	125m: 1:49.20 23.57	225m: 3:21.18 23.21	325m: 4:53.81 23.31	
	50m: 40.38 21.64	150m: 2:11.68 22.48	250m: 3:44.40 23.22	350m: 5:16.92 23.11	
	75m: 1:02.58 22.20	175m: 2:34.97 23.29	275m: 4:07.94 23.54	375m: 5:39.93 23.01	
	100m: 1:25.63 23.05	200m: 2:57.97 23.00	300m: 4:30.50 22.56	400m: 5:58.98 19.05	
15.	АМЕТОВА Арина	2003 2 Москва	+0,72	6:11.51 2	251
	25m: 18.11 18.11	125m: 1:46.12 23.35	225m: 3:23.26 24.53	325m: 5:00.45 24.24	
	50m: 38.75 20.64	150m: 2:10.06 23.94	250m: 3:47.87 24.61	350m: 5:24.68 24.23	
	75m: 1:00.10 21.35	175m: 2:34.36 24.30	275m: 4:12.36 24.49	375m: 5:49.03 24.35	
	100m: 1:22.77 22.67	200m: 2:58.73 24.37	300m: 4:36.21 23.85	400m: 6:11.51 22.48	
16.	ОСТРЕЦОВА Татьяна	2004 3 Москва	+0,72	6:29.55 3	218
	25m: 19.32 19.32	125m: 1:54.36 24.70	225m: 3:34.24 25.20	325m: 5:16.51 25.27	
	50m: 41.82 22.50	150m: 2:19.16 24.80	250m: 3:59.71 25.47	350m: 5:43.08 26.57	
	75m: 1:05.17 23.35	175m: 2:44.42 25.26	275m: 4:25.19 25.48	375m: 6:06.90 23.82	
	100m: 1:29.66 24.49	200m: 3:09.04 24.62	300m: 4:51.24 26.05	400m: 6:29.55 22.65	

Дистанция 2
16.11.2015 - 10:23

Мужчины, 200m Вольный стиль

9 лет и старше
Результаты

РР	1:53.38	ОБОТИН Виталий	Мытищи	11.04.2012
РРЮ	2:03.41	САРЫКИН Илья	Зеленоград	26.11.2007

Очки: FINA 2014

Место	Г.р.	Команда	RT	Результат	Очки
12 лет и старше					
1.	ОБОТИН Виталий	1992 змс Приморский край	+0,78	1:50.48 РРмс	727
	25m: 11.86 11.86	75m: 39.16 13.73	125m: 1:07.20 14.02	175m: 1:36.19 14.48	
	50m: 25.43 13.57	100m: 53.18 14.02	150m: 1:21.71 14.51	200m: 1:50.48 14.29	
2.	ЖИВАЕВ Андрей	1998 мс Саратовская область	+0,69	1:55.26 РРЮмс	640
	25m: 11.79 11.79	75m: 40.58 14.66	125m: 1:10.15 14.83	175m: 1:40.86 15.67	
	50m: 25.92 14.13	100m: 55.32 14.74	150m: 1:25.19 15.04	200m: 1:55.26 14.40	
3.	ГРИШИН Леонид	1991 мсмк Москва	+0,76	1:55.62 мс	634
	25m: 12.92 12.92	75m: 40.85 14.13	125m: 1:09.88 14.69	175m: 1:40.31 15.42	
	50m: 26.72 13.80	100m: 55.19 14.34	150m: 1:24.89 15.01	200m: 1:55.62 15.31	
4.	БЕРЕЗЮК Алексей	1985 мс Новосибирская область	+1,00	1:58.93 мс	583
	25m: 13.11 13.11	75m: 41.77 14.41	125m: 1:11.48 15.00	175m: 1:43.09 16.04	
	50m: 27.36 14.25	100m: 56.48 14.71	150m: 1:27.06 15.58	200m: 1:58.93 16.04	
5.	КАССИН Иван	1990 змс Смоленская область	+0,80	2:00.34 мс инн	563
	25m: 12.76 12.76	75m: 42.73 15.21	125m: 1:13.66 15.37	175m: 1:45.32 15.77	
	50m: 27.52 14.76	100m: 58.29 15.56	150m: 1:29.55 15.89	200m: 2:00.34 15.02*	



Дистанция 2, Мужчины, 200m Вольный стиль, 12 лет и старше

Место	Г.р.	Команда	RT	Результат	Очки
6.	ЕМАКОВ Никита 1998 кмс	Красноярский край	+0,67	2:03.72 мс	518
	25m: 12.83 12.83 75m: 42.79 15.01 125m: 1:14.43 15.91 175m: 1:47.61 16.58				
	50m: 27.78 14.95 100m: 58.52 15.73 150m: 1:31.03 16.60 200m: 2:03.72 16.11				
7.	ВОСКРЕСЕНСКИЙ Максим 1995 мс	Калужская область	+0,71	2:03.91 мс	515
	25m: 12.87 12.87 75m: 42.30 15.00 125m: 1:13.61 15.81 175m: 1:47.23 17.08				
	50m: 27.30 14.43 100m: 57.80 15.50 150m: 1:30.15 16.54 200m: 2:03.91 16.68				
8.	ПАРУСЕНКО Алексей 2000 кмс	Саратовская область	+0,83	2:04.20 мс	512
	25m: 13.57 13.57 75m: 43.30 14.89 125m: 1:14.54 15.68 175m: 1:48.05 16.90				
	50m: 28.41 14.84 100m: 58.86 15.56 150m: 1:31.15 16.61 200m: 2:04.20 16.15				
9.	ПАРШИН Максим 1998 кмс	Москва		2:05.82 мс	492
	25m: 13.33 13.33 75m: 43.40 15.32 125m: 1:15.96 16.67 175m: 1:49.78 17.19				
	50m: 28.08 14.75 100m: 59.29 15.89 150m: 1:32.59 16.63 200m: 2:05.82 16.04				
10.	ВЕБЕР Артём 1995 кмс	Москва	+0,82	2:06.88 мс	480
	25m: 14.06 14.06 75m: 45.33 15.68 125m: 1:17.33 16.13 175m: 1:50.52 16.71				
	50m: 29.65 15.59 100m: 1:01.20 15.87 150m: 1:33.81 16.48 200m: 2:06.88 16.36				
11.	КАЛУГИН Виталий 1999 кмс	Москва	+0,88	2:09.45 кмс	452
	25m: 14.52 14.52 75m: 47.13 16.48 125m: 1:20.77 16.77 175m: 1:54.05 16.36				
	50m: 30.65 16.13 100m: 1:04.00 16.87 150m: 1:37.69 16.92 200m: 2:09.45 15.40				
12.	ВЕБЕР Артур 2000 кмс	Москва	+0,85	2:09.88 кмс	447
	25m: 14.57 14.57 75m: 46.47 16.33 125m: 1:20.04 16.85 175m: 1:54.20 16.57				
	50m: 30.14 15.57 100m: 1:03.19 16.72 150m: 1:37.63 17.59 200m: 2:09.88 15.68				
13.	ТАШОГЛО Олег 1998 кмс	Калужская область	+0,75	2:11.18 кмс	434
	25m: 14.09 14.09 75m: 45.66 16.26 125m: 1:20.25 17.46 175m: 1:55.50 17.69				
	50m: 29.40 15.31 100m: 1:02.79 17.13 150m: 1:37.81 17.56 200m: 2:11.18 15.68				
14.	МАХНЕНКО Сергей 1995 мс	Смоленская область		2:11.96 кмс	427
	25m: 13.23 13.23 75m: 44.59 16.20 125m: 1:18.70 17.36 175m: 1:55.27 18.53				
	50m: 28.39 15.16 100m: 1:01.34 16.75 150m: 1:36.74 18.04 200m: 2:11.96 16.69				
15.	ТОРИШНИЙ Филипп 2000 кмс	Саратовская область	+0,89	2:13.89 кмс	408
	25m: 13.86 13.86 75m: 46.28 16.47 125m: 1:19.78 17.07 175m: 1:56.52 18.48				
	50m: 29.81 15.95 100m: 1:02.71 16.43 150m: 1:38.04 18.26 200m: 2:13.89 17.37				
16.	БЕСПЯТОВ Анатолий 1998 1	ХМАО-Югра	+0,82	2:14.96 1	399
	25m: 14.37 14.37 75m: 47.58 16.85 125m: 1:22.64 17.67 175m: 1:58.21 17.68				
	50m: 30.73 16.36 100m: 1:04.97 17.39 150m: 1:40.53 17.89 200m: 2:14.96 16.75				
17.	КИСЛОВ Артур 1999 кмс	Республика Татарстан	+0,79	2:17.41 1	378
	25m: 14.05 14.05 75m: 45.88 16.56 125m: 1:21.77 18.43 175m: 1:59.58 18.76				
	50m: 29.32 15.27 100m: 1:03.34 17.46 150m: 1:40.82 19.05 200m: 2:17.41 17.83				
18.	ГРИГОРЬЕВ Богдан 1997 1	Москва	+0,75	2:18.82 1	366
	25m: 14.03 14.03 75m: 46.78 16.72 125m: 1:23.37 18.48 175m: 2:01.33 18.97				
	50m: 30.06 16.03 100m: 1:04.89 18.11 150m: 1:42.36 18.99 200m: 2:18.82 17.49				
19.	МАКАРЕНКО Кирилл 1998 3	Кемеровская область		2:23.26 1	333
	25m: 14.90 14.90 75m: 49.70 17.84 125m: 1:27.54 19.28 175m: 2:05.75 19.03				
	50m: 31.86 16.96 100m: 1:08.26 18.56 150m: 1:46.72 19.18 200m: 2:23.26 17.51				
20.	МАРТЫНЕНКО Денис 2003 2	Москва	+0,66	2:23.83 1	329
	25m: 14.59 14.59 75m: 48.58 17.38 125m: 1:26.46 19.61 175m: 2:05.64 19.32				
	50m: 31.20 16.61 100m: 1:06.85 18.27 150m: 1:46.32 19.86 200m: 2:23.83 18.19				
21.	ТИМОФЕЕВ Михаил 2000 2	Москва	+0,85	2:25.52 2	318
	25m: 14.73 14.73 75m: 49.81 18.11 125m: 1:27.61 19.09 175m: 2:07.80 21.33				
	50m: 31.70 16.97 100m: 1:08.52 18.71 150m: 1:46.47 18.86 200m: 2:25.52 17.72				
22.	ЗАЛЮБОВИН Денис 2000 2	Москва	+0,94	2:28.29 2	300
	25m: 15.27 15.27 75m: 50.69 17.98 125m: 1:30.41 175m: 2:10.73 20.00				
	50m: 32.71 17.44 100m: 1:51.53 1:00.84 150m: 2:28.74 58.33 200m: 2:28.29 17.56				
23.	КЛЮЕВ Иван 2001 1	Республика Татарстан	+1,01	2:28.89 2	297
	25m: 15.93 15.93 75m: 52.04 18.66 125m: 1:30.74 19.45 175m: 2:10.32 20.00				
	50m: 33.38 17.45 100m: 1:11.29 19.25 150m: 1:50.32 19.58 200m: 2:28.89 18.57				





Дистанция 2, Мужчины, 200m Вольный стиль, 12 лет и старше

Место	Г.р.	Команда	RT	Результат	Очки
24. ТОРОПОВ Сергей	2002 3	Республика Башкортостан	+1,03	2:30.78 2	286
25m: 15.46 15.46	75m: 51.06	18.18 125m: 1:29.75	19.74 175m: 2:10.81	20.85	
50m: 32.88 17.42	100m: 1:10.01	18.95 150m: 1:49.96	20.21 200m: 2:30.78	19.97	
25. ЛУЗГИН Леонид	1999 2	Москва	+0,83	2:31.45 2	282
25m: 15.38 15.38	75m: 51.25	18.45 125m: 1:31.01	20.23 175m: 2:11.39	19.91	
50m: 32.80 17.42	100m: 1:10.78	19.53 150m: 1:51.48	20.47 200m: 2:31.45	20.06	
26. МУРАТОВ Фернандо	2002 2	Москва	+0,79	2:33.33 2	272
25m: 15.77 15.77	75m: 53.49	19.17 125m: 1:33.12	19.65 175m: 2:13.98	20.44	
50m: 34.32 18.55	100m: 1:13.47	19.98 150m: 1:53.54	20.42 200m: 2:33.33	19.35	
27. ВЕБЕР Арсений	2002 2	Москва	+0,97	2:33.81 2	269
25m: 16.26 16.26	75m: 53.72	19.14 125m: 1:34.60	21.12 175m: 2:14.72	19.78	
50m: 34.58 18.32	100m: 1:13.48	19.76 150m: 1:54.94	20.34 200m: 2:33.81	19.09	
28. ТУШКОВ Михаил	2000 2	Москва	+1,18	2:34.08 2	268
25m: 15.80 15.80	75m: 51.23	18.49 125m: 1:30.29	19.97 175m: 2:12.67	21.52	
50m: 32.74 16.94	100m: 1:10.32	19.09 150m: 1:51.15	20.86 200m: 2:34.08	21.41	
29. ЕФРЕМОВ Григорий	2002 2	Красноярский край		2:34.15 2	267
25m: 15.57 15.57	75m: 52.73	19.20 125m: 1:33.16	20.84 175m: 2:14.26	20.75	
50m: 33.53 17.96	100m: 1:12.32	19.59 150m: 1:53.51	20.35 200m: 2:34.15	19.89	
30. КАТУРАНОВ Никита	2002 2	Москва	+0,99	2:35.29 2	262
25m: 16.85 16.85	75m: 54.66	19.42 125m: 1:34.27	20.10 175m: 2:15.89	21.09	
50m: 35.24 18.39	100m: 1:14.17	19.51 150m: 1:54.80	20.53 200m: 2:35.29	19.40	
31. МАЦУК Сергей	1997 2	Москва	+1,02	2:35.55 2	260
25m: 16.06 16.06	75m: 52.67	19.03 125m: 1:33.51	21.11 175m: 2:17.20	21.69	
50m: 33.64 17.58	100m: 1:12.40	19.73 150m: 1:55.51	22.00 200m: 2:35.55	18.35	
32. ОБУХОВ Александр	1999 1	Республика Коми	+0,87	2:35.99 2	258
25m: 16.05 16.05	75m: 52.53	19.27 125m: 1:33.66	21.19 175m: 2:16.37	21.37	
50m: 33.26 17.21	100m: 1:12.47	19.94 150m: 1:55.00	21.34 200m: 2:35.99	19.62	
33. ПРОКОПЕНКОВ Иван	2001 2	Смоленская область		2:38.91 2	244
25m: 16.49 16.49	75m: 53.73	19.23 125m: 1:35.41	21.83 175m: 2:19.17	21.65	
50m: 34.50 18.01	100m: 1:13.58	19.85 150m: 1:57.52	22.11 200m: 2:38.91	19.74	
34. РЯБОВ Фёдор	1998 2	Москва		2:40.28 2	238
25m: 17.38 17.38	75m: 55.89	19.63 125m: 1:37.83	21.45 175m: 2:21.08	22.15	
50m: 36.26 18.88	100m: 1:16.38	20.49 150m: 1:58.93	21.10 200m: 2:40.28	19.20	
35. ХРОМЫШЕВ Илья	1997	Московская область	+0,79	2:41.50 2	232
25m: 15.91 15.91	75m: 53.79	19.40 125m: 1:35.07	21.40 175m: 2:19.38	22.85	
50m: 34.39 18.48	100m: 1:13.67	19.88 150m: 1:56.53	21.46 200m: 2:41.50	22.12	
36. БЕЛИКОВ Вадим	2003 3	Москва		2:42.69 2	227
25m: 17.46 17.46	75m: 58.24	20.99 125m: 1:40.09	21.05 175m: 2:23.21	21.52	
50m: 37.25 19.79	100m: 1:19.04	20.80 150m: 2:01.69	21.60 200m: 2:42.69	19.48	
37. ТИМАШКОВ Максим	2003 2	Смоленская область	+0,75	2:46.83 3	211
25m: 16.70 16.70	75m: 56.29	20.56 125m: 1:40.32	22.41 175m: 2:25.82	22.77	
50m: 35.73 19.03	100m: 1:17.91	21.62 150m: 2:03.05	22.73 200m: 2:46.83	21.01	
38. ДУДКИН Григорий	1998 1	Москва	+1,07	2:53.52 3	187
25m: 17.69 17.69	75m: 57.86	20.67 125m: 1:41.38	21.95 175m: 2:29.32	24.95	
50m: 37.19 19.50	100m: 1:19.43	21.57 150m: 2:04.37	22.99 200m: 2:53.52	24.20	
39. ХВОРОСТЯНСКИЙ Дмитрий	2001 1	Волгоградская область		2:54.28 3	185
25m: 17.75 17.75	75m: 1:00.48	22.58 125m: 1:47.60	23.61 175m: 2:32.28	20.14	
50m: 37.90 20.15	100m: 1:23.99	23.51 150m: 2:12.14	24.54 200m: 2:54.28	22.00	
40. КАЛАШНИКОВ Павел	2003 3	Москва	+0,73	2:54.81 3	183
25m: 16.95 16.95	75m: 57.44	21.29 125m: 1:44.74	23.69 175m: 2:32.32	23.50	
50m: 36.15 19.20	100m: 1:21.05	23.61 150m: 2:08.82	24.08 200m: 2:54.81	22.49	
41. СЕДЫХ Георгий	2003 3	Москва	+0,72	2:57.96 3	174
25m: 16.94 16.94	75m: 1:00.31	22.55 125m: 1:47.97	24.15 175m: 2:35.69	23.50	
50m: 37.76 20.82	100m: 1:23.82	23.51 150m: 2:12.19	24.22 200m: 2:57.96	22.49	





Дистанция 2, Мужчины, 200m Вольный стиль, 12 лет и старше

Место	Г.р.	Команда	RT	Результат	Очки
42.	ЛЕБЕДЕВ Сергей	2002 3 Москва	+0,94	2:59.06 3	170
	25m: 16.41 16.41	75m: 58.57 22.37	125m: 1:46.43	175m: 2:37.18	
	50m: 36.20 19.79	100m: 2:11.35	1:12.78 150m: 2:59.18	1:12.75 200m: 2:59.06	21.88
43.	ЧЕТВЕРИКОВ Данила	2003 3 Москва		3:00.97 3	165
	25m: 17.51 17.51	75m: 1:00.17 22.27	125m: 1:48.30 24.54	175m: 2:38.03 24.66	
	50m: 37.90 20.39	100m: 1:23.76 23.59	150m: 2:13.37 25.07	200m: 3:00.97	22.94
44.	ШМЕЛЁВ Михаил	2003 3 Москва	+0,85	3:07.93 1юн	147
	25m: 18.38 18.38	75m: 1:01.23 22.94	125m: 1:51.76 26.04	175m: 2:44.75 26.17	
	50m: 38.29 19.91	100m: 1:25.72 24.49	150m: 2:18.58 26.82	200m: 3:07.93	23.18
45.	КОСТЮК Александр	1999 Воронежская область		3:19.04 1юн	124
	25m: 17.95 17.95	75m: 1:01.73 23.31	125m: 1:54.69 26.62	175m: 2:50.98 27.67	
	50m: 38.42 20.47	100m: 1:28.07 26.34	150m: 2:23.31 28.62	200m: 3:19.04	28.06
DSQ	ВОРОНИН Никита	1998 кмс Москва			

9 - 18 лет


1.	ЖИВАЕВ Андрей	1998 мс Саратовская область	+0,69	1:55.26 РРЮмс	640
	25m: 11.79 11.79	75m: 40.58 14.66	125m: 1:10.15 14.83	175m: 1:40.86 15.67	
	50m: 25.92 14.13	100m: 55.32 14.74	150m: 1:25.19 15.04	200m: 1:55.26	14.40
2.	ЕМАКОВ Никита	1998 кмс Красноярский край	+0,67	2:03.72 мс	518
	25m: 12.83 12.83	75m: 42.79 15.01	125m: 1:14.43 15.91	175m: 1:47.61 16.58	
	50m: 27.78 14.95	100m: 58.52 15.73	150m: 1:31.03 16.60	200m: 2:03.72	16.11
3.	ПАРУСЕНКО Алексей	2000 кмс Саратовская область	+0,83	2:04.20 мс	512
	25m: 13.57 13.57	75m: 43.30 14.89	125m: 1:14.54 15.68	175m: 1:48.05 16.90	
	50m: 28.41 14.84	100m: 58.86 15.56	150m: 1:31.15 16.61	200m: 2:04.20	16.15
4.	ПАРШИН Максим	1998 кмс Москва		2:05.82 мс	492
	25m: 13.33 13.33	75m: 43.40 15.32	125m: 1:15.96 16.67	175m: 1:49.78 17.19	
	50m: 28.08 14.75	100m: 59.29 15.89	150m: 1:32.59 16.63	200m: 2:05.82	16.04
5.	КАЛУГИН Виталий	1999 кмс Москва	+0,88	2:09.45 кмс	452
	25m: 14.52 14.52	75m: 47.13 16.48	125m: 1:20.77 16.77	175m: 1:54.05 16.36	
	50m: 30.65 16.13	100m: 1:04.00 16.87	150m: 1:37.69 16.92	200m: 2:09.45	15.40
6.	ВЕБЕР Артур	2000 кмс Москва	+0,85	2:09.88 кмс	447
	25m: 14.57 14.57	75m: 46.47 16.33	125m: 1:20.04 16.85	175m: 1:54.20 16.57	
	50m: 30.14 15.57	100m: 1:03.19 16.72	150m: 1:37.63 17.59	200m: 2:09.88	15.68
7.	ТАШОГЛО Олег	1998 кмс Калужская область	+0,75	2:11.18 кмс	434
	25m: 14.09 14.09	75m: 45.66 16.26	125m: 1:20.25 17.46	175m: 1:55.50 17.69	
	50m: 29.40 15.31	100m: 1:02.79 17.13	150m: 1:37.81 17.56	200m: 2:11.18	15.68
8.	ТОРИШНИЙ Филипп	2000 кмс Саратовская область	+0,89	2:13.89 кмс	408
	25m: 13.86 13.86	75m: 46.28 16.47	125m: 1:19.78 17.07	175m: 1:56.52 18.48	
	50m: 29.81 15.95	100m: 1:02.71 16.43	150m: 1:38.04 18.26	200m: 2:13.89	17.37
9.	БЕСПЯТОВ Анатолий	1998 1 ХМАО-Югра	+0,82	2:14.96 1	399
	25m: 14.37 14.37	75m: 47.58 16.85	125m: 1:22.64 17.67	175m: 1:58.21 17.68	
	50m: 30.73 16.36	100m: 1:04.97 17.39	150m: 1:40.53 17.89	200m: 2:14.96	16.75
10.	КИСЛОВ Артур	1999 кмс Республика Татарстан	+0,79	2:17.41 1	378
	25m: 14.05 14.05	75m: 45.88 16.56	125m: 1:21.77 18.43	175m: 1:59.58 18.76	
	50m: 29.32 15.27	100m: 1:03.34 17.46	150m: 1:40.82 19.05	200m: 2:17.41	17.83
11.	ГРИГОРЬЕВ Богдан	1997 1 Москва	+0,75	2:18.82 1	366
	25m: 14.03 14.03	75m: 46.78 16.72	125m: 1:23.37 18.48	175m: 2:01.33 18.97	
	50m: 30.06 16.03	100m: 1:04.89 18.11	150m: 1:42.36 18.99	200m: 2:18.82	17.49
12.	МАКАРЕНКО Кирилл	1998 3 Кемеровская область		2:23.26 1	333
	25m: 14.90 14.90	75m: 49.70 17.84	125m: 1:27.54 19.28	175m: 2:05.75 19.03	
	50m: 31.86 16.96	100m: 1:08.26 18.56	150m: 1:46.72 19.18	200m: 2:23.26	17.51
13.	МАРТЫНЕНКО Денис	2003 2 Москва	+0,66	2:23.83 1	329
	25m: 14.59 14.59	75m: 48.58 17.38	125m: 1:26.46 19.61	175m: 2:05.64 19.32	
	50m: 31.20 16.61	100m: 1:06.85 18.27	150m: 1:46.32 19.86	200m: 2:23.83	17.51





Дистанция 2, Мальчики, 200m Вольный стиль, 9 - 18 лет

Место	Г.р.	Команда	RT	Результат	Очки		
14. ТИМОФЕЕВ Михаил	2000 2	Москва	+0,85	2:25.52 2	318		
25m: 14.73 14.73	75m: 49.81 18.11	125m: 1:27.61 19.09	175m: 2:07.80 21.33	50m: 31.70 16.97	100m: 1:08.52 18.71	150m: 1:46.47 18.86	200m: 2:25.52 17.72
15. ЗАЛЮБОВИН Денис	2000 2	Москва	+0,94	2:28.29 2	300		
25m: 15.27 15.27	75m: 50.69 17.98	125m: 1:30.41	175m: 2:10.73	50m: 32.71 17.44	100m: 1:51.53 1:00.84	150m: 2:28.74 58.33	200m: 2:28.29 17.56
16. КЛЮЕВ Иван	2001 1	Республика Татарстан	+1,01	2:28.89 2	297		
25m: 15.93 15.93	75m: 52.04 18.66	125m: 1:30.74 19.45	175m: 2:10.32 20.00	50m: 33.38 17.45	100m: 1:11.29 19.25	150m: 1:50.32 19.58	200m: 2:28.89 18.57
17. ТОРОПОВ Сергей	2002 3	Республика Башкортостан	+1,03	2:30.78 2	286		
25m: 15.46 15.46	75m: 51.06 18.18	125m: 1:29.75 19.74	175m: 2:10.81 20.85	50m: 32.88 17.42	100m: 1:10.01 18.95	150m: 1:49.96 20.21	200m: 2:30.78 19.97
18. ЛУЗГИН Леонид	1999 2	Москва	+0,83	2:31.45 2	282		
25m: 15.38 15.38	75m: 51.25 18.45	125m: 1:31.01 20.23	175m: 2:11.39 19.91	50m: 32.80 17.42	100m: 1:10.78 19.53	150m: 1:51.48 20.47	200m: 2:31.45 20.06
19. МУРАТОВ Фернандо	2002 2	Москва	+0,79	2:33.33 2	272		
25m: 15.77 15.77	75m: 53.49 19.17	125m: 1:33.12 19.65	175m: 2:13.98 20.44	50m: 34.32 18.55	100m: 1:13.47 19.98	150m: 1:53.54 20.42	200m: 2:33.33 19.35
20. ВЕБЕР Арсений	2002 2	Москва	+0,97	2:33.81 2	269		
25m: 16.26 16.26	75m: 53.72 19.14	125m: 1:34.60 21.12	175m: 2:14.72 19.78	50m: 34.58 18.32	100m: 1:13.48 19.76	150m: 1:54.94 20.34	200m: 2:33.81 19.09
21. ТУШКОВ Михаил	2000 2	Москва	+1,18	2:34.08 2	268		
25m: 15.80 15.80	75m: 51.23 18.49	125m: 1:30.29 19.97	175m: 2:12.67 21.52	50m: 32.74 16.94	100m: 1:10.32 19.09	150m: 1:51.15 20.86	200m: 2:34.08 21.41
22. ЕФРЕМОВ Григорий	2002 2	Красноярский край		2:34.15 2	267		
25m: 15.57 15.57	75m: 52.73 19.20	125m: 1:33.16 20.84	175m: 2:14.26 20.75	50m: 33.53 17.96	100m: 1:12.32 19.59	150m: 1:53.51 20.35	200m: 2:34.15 19.89
23. КАТУРАНОВ Никита	2002 2	Москва	+0,99	2:35.29 2	262		
25m: 16.85 16.85	75m: 54.66 19.42	125m: 1:34.27 20.10	175m: 2:15.89 21.09	50m: 35.24 18.39	100m: 1:14.17 19.51	150m: 1:54.80 20.53	200m: 2:35.29 19.40
24. МАЦУК Сергей	1997 2	Москва	+1,02	2:35.55 2	260		
25m: 16.06 16.06	75m: 52.67 19.03	125m: 1:33.51 21.11	175m: 2:17.20 21.69	50m: 33.64 17.58	100m: 1:12.40 19.73	150m: 1:55.51 22.00	200m: 2:35.55 18.35
25. ОБУХОВ Александр	1999 1	Республика Коми	+0,87	2:35.99 2	258		
25m: 16.05 16.05	75m: 52.53 19.27	125m: 1:33.66 21.19	175m: 2:16.37 21.37	50m: 33.26 17.21	100m: 1:12.47 19.94	150m: 1:55.00 21.34	200m: 2:35.99 19.62
26. ПРОКОПЕНКОВ Иван	2001 2	Смоленская область		2:38.91 2	244		
25m: 16.49 16.49	75m: 53.73 19.23	125m: 1:35.41 21.83	175m: 2:19.17 21.65	50m: 34.50 18.01	100m: 1:13.58 19.85	150m: 1:57.52 22.11	200m: 2:38.91 19.74
27. РЯБОВ Фёдор	1998 2	Москва		2:40.28 2	238		
25m: 17.38 17.38	75m: 55.89 19.63	125m: 1:37.83 21.45	175m: 2:21.08 22.15	50m: 36.26 18.88	100m: 1:16.38 20.49	150m: 1:58.93 21.10	200m: 2:40.28 19.20
28. ХРОМЫШЕВ Илья	1997	Московская область	+0,79	2:41.50 2	232		
25m: 15.91 15.91	75m: 53.79 19.40	125m: 1:35.07 21.40	175m: 2:19.38 22.85	50m: 34.39 18.48	100m: 1:13.67 19.88	150m: 1:56.53 21.46	200m: 2:41.50 22.12
29. БЕЛИКОВ Вадим	2003 3	Москва		2:42.69 2	227		
25m: 17.46 17.46	75m: 58.24 20.99	125m: 1:40.09 21.05	175m: 2:23.21 21.52	50m: 37.25 19.79	100m: 1:19.04 20.80	150m: 2:01.69 21.60	200m: 2:42.69 19.48
30. ТИМАШКОВ Максим	2003 2	Смоленская область	+0,75	2:46.83 3	211		
25m: 16.70 16.70	75m: 56.29 20.56	125m: 1:40.32 22.41	175m: 2:25.82 22.77	50m: 35.73 19.03	100m: 1:17.91 21.62	150m: 2:03.05 22.73	200m: 2:46.83 21.01
31. ПОЛИТОВ Вадим	2004 3	Москва		2:49.50 3	201		
25m: 17.51 17.51	75m: 58.47 21.41	125m: 1:42.64 22.03	175m: 2:27.97 21.53	50m: 37.06 19.55	100m: 1:20.61 22.14	150m: 2:05.20 22.56	200m: 2:49.50 21.53





Дистанция 2, Мальчики, 200m Вольный стиль, 9 - 18 лет

Место	Г.р.	Команда	RT	Результат	Очки
32.	ДУДКИН Григорий 1998 1	Москва	+1,07	2:53.52 3	187
	25m: 17.69 17.69 75m: 57.86 20.67 125m: 1:41.38 21.95 175m: 2:29.32 24.95			50m: 37.19 19.50 100m: 1:19.43 21.57 150m: 2:04.37 22.99 200m: 2:53.52 24.20	
33.	ХВОРОСТЯНСКИЙ Дмитрий 2001 1	Волгоградская область		2:54.28 3	185
	25m: 17.75 17.75 75m: 1:00.48 22.58 125m: 1:47.60 23.61 175m: 2:32.28 20.14			50m: 37.90 20.15 100m: 1:23.99 23.51 150m: 2:12.14 24.54 200m: 2:54.28 22.00	
34.	БЕЛИКОВ Родион 2004 3	Москва		2:54.35 3	185
	25m: 18.59 18.59 75m: 1:00.57 21.65 125m: 1:46.48 23.10 175m: 2:33.53 23.69			50m: 38.92 20.33 100m: 1:23.38 22.81 150m: 2:09.84 23.36 200m: 2:54.35 20.82	
35.	ТКАЧЕНКО Иван 2004 1 юн	Москва	+0,67	2:54.44 3	184
	25m: 18.99 18.99 75m: 1:00.72 21.19 125m: 1:46.96 23.45 175m: 2:33.25 23.40			50m: 39.53 20.54 100m: 1:23.51 22.79 150m: 2:09.85 22.89 200m: 2:54.44 21.19	
36.	КАЛАШНИКОВ Павел 2003 3	Москва	+0,73	2:54.81 3	183
	25m: 16.95 16.95 75m: 57.44 21.29 125m: 1:44.74 23.69 175m: 2:32.32 23.50			50m: 36.15 19.20 100m: 1:21.05 23.61 150m: 2:08.82 24.08 200m: 2:54.81 22.49	
37.	СЕДЫХ Георгий 2003 3	Москва	+0,72	2:57.96 3	174
	25m: 16.94 16.94 75m: 1:00.31 22.55 125m: 1:47.97 24.15 175m: 2:35.69 23.50			50m: 37.76 20.82 100m: 1:23.82 23.51 150m: 2:12.19 24.22 200m: 2:57.96 22.27	
38.	МИХАЙЛЕНКО Александр 2004 1 юн	Москва	+0,71	2:58.37 3	172
	25m: 17.17 17.17 75m: 58.69 21.38 125m: 1:46.61 24.29 175m: 2:35.59 24.36			50m: 37.31 20.14 100m: 1:22.32 23.63 150m: 2:11.23 24.62 200m: 2:58.37 22.78	
39.	ЛЕБЕДЕВ Сергей 2002 3	Москва	+0,94	2:59.06 3	170
	25m: 16.41 16.41 75m: 58.57 22.37 125m: 1:46.43 175m: 2:37.18			50m: 36.20 19.79 100m: 2:11.35 1:12.78 150m: 2:59.18 1:12.75 200m: 2:59.06 21.88	
40.	ЧЕТВЕРИКОВ Данила 2003 3	Москва		3:00.97 3	165
	25m: 17.51 17.51 75m: 1:00.17 22.27 125m: 1:48.30 24.54 175m: 2:38.03 24.66			50m: 37.90 20.39 100m: 1:23.76 23.59 150m: 2:13.37 25.07 200m: 3:00.97 22.94	
41.	ШМЕЛЁВ Михаил 2003 3	Москва	+0,85	3:07.93 1юн	147
	25m: 18.38 18.38 75m: 1:01.23 22.94 125m: 1:51.76 26.04 175m: 2:44.75 26.17			50m: 38.29 19.91 100m: 1:25.72 24.49 150m: 2:18.58 26.82 200m: 3:07.93 23.18	
42.	КОСТЮК Александр 1999	Воронежская область		3:19.04 1юн	124
	25m: 17.95 17.95 75m: 1:01.73 23.31 125m: 1:54.69 26.62 175m: 2:50.98 27.67			50m: 38.42 20.47 100m: 1:28.07 26.34 150m: 2:23.31 28.62 200m: 3:19.04 28.06	
43.	ПЫЛЁВ Даниил 2004	Москва	+1,05	3:21.72 2юн	119
	25m: 18.86 18.86 75m: 1:07.40 25.33 125m: 2:02.28 27.44 175m: 2:57.04 27.19			50m: 42.07 23.21 100m: 1:34.84 27.44 150m: 2:29.85 27.57 200m: 3:21.72 24.68	
44.	ДЕМЕНКО Борис 2004	Москва	+0,52	3:22.61 2юн	117
	25m: 19.25 19.25 75m: 1:08.71 125m: 2:03.83 175m: 2:58.00			50m: 1:36.73 1:17.48 100m: 2:31.31 1:22.60 150m: 3:23.13 1:19.30 200m: 3:22.61 24.61	
45.	КУЗНЕЦОВ Николай 2005	Москва	+1,12	3:23.14 2юн	117
	25m: 18.64 18.64 75m: 1:06.49 25.57 125m: 1:59.37 26.81 175m: 2:58.61 36.21			50m: 40.92 22.28 100m: 1:32.56 26.07 150m: 2:22.40 23.03 200m: 3:23.14 24.53	
DSQ	ВОРОНИН Никита 1998 кмс	Москва			





Дистанция 3
16.11.2015 - 10:50

Женщины, 50m Брасс

9 лет и старше
Результаты

РР	34.37	КУЛИКОВА Екатерина	Рочестер (USA)	18.01.2014
РРЮ	34.37	КУЛИКОВА Екатерина	Рочестер (USA)	18.01.2014

Очки: FINA 2014

Место	Г.р.	Команда	RT	Результат	Очки
12 лет и старше					
1.	ШАЯХМЕТОВА Кристина	2001 кмс Саратовская область	+0,76	35.28 мс	543
	25m: 16.59 16.59	50m: 35.28 18.69			
2.	ПОЛОСИНА Алла	2002 1 Москва	+0,84	36.62 мс	486
	25m: 17.04 17.04	50m: 36.62 19.58			
3.	МАЛЬКОВА Наталья	1997 мс Москва	+0,70	36.69 мс	483
	25m: 16.54 16.54	50m: 36.69 20.15			
4.	САГИТОВА Сабина	2000 кмс Республика Башкортостан	+0,82	36.72 мс	482
	25m: 17.09 17.09	50m: 36.72 19.63			
5.	ТИХОНОВА Ксения	2002 1 Астраханская область	+0,82	36.75 мс	481
	25m: 16.87 16.87	50m: 36.75 19.88			
6.	ЯРОШЕНКО Татьяна	1993 кмс Свердловская область		37.35 мс	458
	25m: 17.44 17.44	50m: 37.35 19.91			
	КОТЕНЯТКИНА Лариса	1996 мс Москва	+0,81	37.35 мс	458
	25m: 17.36 17.36	50m: 37.35 19.99			
8.	АРТЮШЕНКО Алина	1999 1 Красноярский край		39.09 кмс	399
	25m: 18.19 18.19	50m: 39.09 20.90			
9.	СУХОВА Ирина	1998 1 Челябинская область		39.97 1	374
	25m: 17.98 17.98	50m: 39.97 21.99			
10.	ЛЕВАШОВА Ксения	2002 кмс Москва	+0,79	40.08 1	371
	25m: 18.11 18.11	50m: 40.08 21.97			
11.	ДЕМЧЕНКО София	1998 кмс Ульяновская область	+0,72	40.25 1	366
	25m: 18.60 18.60	50m: 40.25 21.65			
12.	СКОРЮПИНА Полина	2002 3 Кемеровская область		42.06 1	321
	25m: 19.67 19.67	50m: 42.06 22.39			
13.	ФРОЛКИНА Людмила	2000 Московская область	+0,72	42.10 1	320
	25m: 19.17 19.17	50m: 42.10 22.93			
14.	ДОЛМАТОВА Виктория	1990 1 Пензенская область	+0,78	42.19 2	318
	25m: 19.45 19.45	50m: 42.19 22.74			
15.	ПРУДНИКОВА Екатерина	2001 2 Свердловская область	+0,80	46.37 2	239
	25m: 21.12 21.12	50m: 46.37 25.25			
16.	ЛЮБИМОВА Ариадна	2000 Республика Карелия	+1,04	47.75 3	219
	25m: 21.90 21.90	50m: 47.75 25.85			
17.	ПОЛЯКОВА Вика	2002 3 Пензенская область	+0,99	47.78 3	218
	25m: 22.41 22.41	50m: 47.78 25.37			
18.	АМЕТОВА Арина	2003 2 Москва	+0,83	48.40 3	210
	25m: 22.66 22.66	50m: 48.40 25.74			
19.	ГЕРАСИМОВА Анастасия	2001 Республика Карелия		48.81 3	205
	25m: 22.31 22.31	50m: 48.81 26.50			
20.	АНДРЕЕВА Кристина	1998 Московская область	+0,80	58.78 2юн	117
	25m: 26.24 26.24	50m: 58.78 32.54			
21.	НАСИБУЛЛИНА Аделина	2002 Республика Марий Эл		1:07.79	76
	25m: 31.74 31.74	50m: 1:07.79 36.05			
DSQ	ТИТОВА Анастасия	1999 Республика Марий Эл			
DSQ	МАСТЯЕВА Галина	2001 Республика Марий Эл			





Дистанция 3, Женщины, 50m Брасс

9 - 18 лет

1.	ШАЯХМЕТОВА Кристина	2001	кмс	Саратовская область	+0,76	35.28	мс	543
	25m: 16.59 16.59	50m: 35.28	18.69					
2.	ПОЛОСИНА Алла	2002	1	Москва	+0,84	36.62	мс	486
	25m: 17.04 17.04	50m: 36.62	19.58					
3.	МАЛЬКОВА Наталья	1997	мс	Москва	+0,70	36.69	мс	483
	25m: 16.54 16.54	50m: 36.69	20.15					
4.	САГИТОВА Сабина	2000	кмс	Республика Башкортостан	+0,82	36.72	мс	482
	25m: 17.09 17.09	50m: 36.72	19.63					
5.	ТИХОНОВА Ксения	2002	1	Астраханская область	+0,82	36.75	мс	481
	25m: 16.87 16.87	50m: 36.75	19.88					
6.	АРТЮШЕНКО Алина	1999	1	Красноярский край		39.09	кмс	399
	25m: 18.19 18.19	50m: 39.09	20.90					
7.	СУХОВА Ирина	1998	1	Челябинская область		39.97	1	374
	25m: 17.98 17.98	50m: 39.97	21.99					
8.	ЛЕВАШОВА Ксения	2002	кмс	Москва	+0,79	40.08	1	371
	25m: 18.11 18.11	50m: 40.08	21.97					
9.	ДЕМЧЕНКО София	1998	кмс	Ульяновская область	+0,72	40.25	1	366
	25m: 18.60 18.60	50m: 40.25	21.65					
10.	СКОРЮПИНА Полина	2002	3	Кемеровская область		42.06	1	321
	25m: 19.67 19.67	50m: 42.06	22.39					
11.	ФРОЛКИНА Людмила	2000		Московская область	+0,72	42.10	1	320
	25m: 19.17 19.17	50m: 42.10	22.93					
12.	СТЕПАНЕНКО Виктория	2004	3	Кемеровская область	+0,64	43.52	2	289
	25m: 19.92 19.92	50m: 43.52	23.60					
13.	ПРУДНИКОВА Екатерина	2001	2	Свердловская область	+0,80	46.37	2	239
	25m: 21.12 21.12	50m: 46.37	25.25					
14.	ТУРГЕНЕВА Елизавета	2004	3	Москва		47.06	3	229
	25m: 21.66 21.66	50m: 47.06	25.40					
15.	ЛЮБИМОВА Ариадна	2000		Республика Карелия	+1,04	47.75	3	219
	25m: 21.90 21.90	50m: 47.75	25.85					
16.	ПОЛЯКОВА Вика	2002	3	Пензенская область	+0,99	47.78	3	218
	25m: 22.41 22.41	50m: 47.78	25.37					
17.	АМЕТОВА Арина	2003	2	Москва	+0,83	48.40	3	210
	25m: 22.66 22.66	50m: 48.40	25.74					
18.	ГЕРАСИМОВА Анастасия	2001		Республика Карелия		48.81	3	205
	25m: 22.31 22.31	50m: 48.81	26.50					
19.	ТУЛЯКОВА Карина	2006	3	Москва	+1,05	51.32	3	176
	25m: 23.77 23.77	50m: 51.32	27.55					
20.	ШАРАПО Элина	2006	1 юн	Москва		51.53	3	174
	25m: 25.23 25.23	50m: 51.53	26.30					
21.	ЯРЧУК Елизавета	2004	3	Москва		56.24	2 юн	134
	25m: 25.34 25.34	50m: 56.24	30.90					
22.	АНДРЕЕВА Кристина	1998		Московская область	+0,80	58.78	2 юн	117
	25m: 26.24 26.24	50m: 58.78	32.54					
23.	КАШКИНА Надежда	2005	1 юн	Республика Башкортостан		59.49	2 юн	113
	25m: 27.86 27.86	50m: 59.49	31.63					
24.	НАСИБУЛЛИНА Аделина	2002		Республика Марий Эл		1:07.79		76
	25m: 31.74 31.74	50m: 1:07.79	36.05					
DSQ	ТИТОВА Анастасия	1999		Республика Марий Эл				





Дистанция 3, Женщины, 50m Брасс, 9 - 18 лет

Место	Г.р.	Команда	RT	Результат	Очки
DSQ	МАСТЯЕВА Галина	2001	Республика Марий Эл		

Дистанция 4

Мужчины, 50m На спине

9 лет и старше

16.11.2015 - 10:59

Результаты

PP	26.39	ЖУРАВЛЁВ Игорь	Рочестер (USA)	18.01.2014
РРЮ	26.39	ЖУРАВЛЁВ Игорь	Рочестер (USA)	18.01.2014

Очки: FINA 2014

Место	Г.р.	Команда	RT	Результат	Очки
12 лет и старше					
1.	ЖУРАВЛЁВ Игорь	1997 мс Москва	+0,63	27.45 мс	558
	25m: 13.66 13.66	50m: 27.45 13.79			
2.	КАССИН Иван	1990 змс Смоленская область	+0,60	27.56 мс	552
	25m: 13.65 13.65	50m: 27.56 13.91			
3.	САРЫКИН Илья	1989 змс Москва	+0,64	28.27 мс	511
	25m: 13.96 13.96	50m: 28.27 14.31			
4.	ПОНЯТОВСКИЙ Владимир	1993 мсмк Москва	+0,74	28.94 мс	476
	25m: 14.51 14.51	50m: 28.94 14.43			
5.	ДАЛИНИК Давид	1995 Московская область	+0,60	29.47 мс	451
	25m: 14.45 14.45	50m: 29.47 15.02			
6.	ЕВСТРАТОВ Олег	1996 мс Калужская область	+0,61	29.50 мс	450
	25m: 14.35 14.35	50m: 29.50 15.15			
7.	ЕМАКОВ Никита	1998 кмс Красноярский край	+0,76	29.87 мс	433
	25m: 14.38 14.38	50m: 29.87 15.49			
8.	ТРОШИН Марк	2001 Московская область	+0,69	30.59 мс	403
	25m: 15.14 15.14	50m: 30.59 15.45			
9.	ЕЛАГИН Владислав	1997 кмс Смоленская область	+0,59	31.17 кмс	381
	25m: 15.19 15.19	50m: 31.17 15.98			
10.	САЙФУЛЛИН Марат	1992 кмс Республика Башкортостан	+0,69	32.23 1	345
	25m: 15.65 15.65	50m: 32.23 16.58			
11.	ВЕБЕР Артём	1995 кмс Москва	+0,69	32.25 1	344
	25m: 16.37 16.37	50m: 32.25 15.88			
12.	ГРИГОРЬЕВ Богдан	1997 1 Москва	+0,81	32.96 1	322
	25m: 16.93 16.93	50m: 32.96 16.03			
13.	БЕСПЯТОВ Анатолий	1998 1 ХМАО-Югра	+0,78	33.13 1	317
	25m: 16.77 16.77	50m: 33.13 16.36			
14.	КАЛУГИН Виталий	1999 кмс Москва	+0,83	33.66 1	303
	25m: 16.60 16.60	50m: 33.66 17.06			
15.	МАРТЫНЕНКО Денис	2003 2 Москва	+0,70	34.06 2	292
	25m: 17.48 17.48	50m: 34.06 16.58			
16.	АГЕЕВ Даниил	2001 2 Волгоградская область	+1,01	34.33 2	285
	25m: 17.09 17.09	50m: 34.33 17.24			
17.	ВЕБЕР Артур	2000 кмс Москва	+0,80	34.79 2	274
	МУСТАФАЕВ Энвер	1995 Краснодарский край	+0,69	34.79 2	274
	25m: 17.21 17.21	50m: 34.79 17.58			
19.	МАЦУК Сергей	1997 2 Москва	+0,80	35.65 2	255
	25m: 18.36 18.36	50m: 35.65 17.29			
20.	ПРОХОРЦЕВ Семён	2001 3 Кемеровская область	+0,75	36.12 2	245
	25m: 17.82 17.82	50m: 36.12 18.30			
21.	ТУШКОВ Михаил	2000 2 Москва	+0,78	37.31 2	222
	25m: 18.29 18.29	50m: 37.31 19.02			





Дистанция 4, Мужчины, 50m На спине, 12 лет и старше

Место	Г.р.	Команда	RT	Результат	Очки
22. БРИКАЛЕВ Илья 25m: 18.65 18.65	1998 2	Республика Башкортостан 50m: 38.34 19.69	+0,71	38.34 3	205
23. БОРБОТЬКО Максим 25m: 18.96 18.96	2001 3	Калужская область 50m: 38.77 19.81	+0,95	38.77 3	198
24. МУРАТОВ Фернандо 25m: 19.51 19.51	2002 2	Москва 50m: 39.42 19.91	+1,19	39.42 3	188
25. ЗАГОРОДНИКОВ Вадим 25m: 19.52 19.52	2001 2	Пензенская область 50m: 39.61 20.09	+0,85	39.61 3	185
26. РЫБНИКОВ Илья 25m: 18.06 18.06	1999	Воронежская область 50m: 39.87 21.81	+0,84	39.87 3	182
27. ПРОКОПЕНКОВ Иван 25m: 20.49 20.49	2001 2	Смоленская область 50m: 40.46 19.97	+0,83	40.46 3	174
28. ЛЕБЕДЕВ Сергей	2002 3	Москва	+1,06	40.85 3	169
29. БОРЗОВ Дмитрий 25m: 20.55 20.55	1996	Московская область 50m: 41.04 20.49	+0,81	41.04 3	167
30. КАЛАШНИКОВ Павел 25m: 20.53 20.53	2003 3	Москва 50m: 41.47 20.94	+0,75	41.47 3	162
31. ОБУХОВ Александр 25m: 19.82 19.82	1999 1	Республика Коми 50m: 41.65 21.83	+0,70	41.65 3	159
32. КОПАЧИНСКИЙ Владимир 25m: 20.31 20.31	2001 3	Калужская область 50m: 41.95 21.64	+0,68	41.95 3	156
33. ЧЕТВЕРИКОВ Данила 25m: 21.46 21.46	2003 3	Москва 50m: 42.73 21.27	+1,00	42.73 1юн	148
34. ДЫРИН Максим 25m: 20.61 20.61	2002 1 юн	Пензенская область 50m: 42.86 22.25	+0,70	42.86 1юн	146
35. ТИМАШКОВ Максим 25m: 21.15 21.15	2003 2	Смоленская область 50m: 43.05 21.90	+0,77	43.05 1юн	144
36. БЕЛИКОВ Вадим 25m: 21.93 21.93	2003 3	Москва 50m: 43.49 21.56	+0,76	43.49 1юн	140
37. ХВОРОСТЯНСКИЙ Дмитрий 25m: 21.93 21.93	2001 1	Волгоградская область 50m: 45.11 23.18	+0,85	45.11 2юн	125
38. ШАФОРОСТОВ Никита 25m: 21.30 21.30	2001	Воронежская область 50m: 45.22 23.92	+0,81	45.22 2юн	125
39. ИКЛЮШИН Егор 25m: 20.01 20.01	2002	Тульская область 50m: 46.00 25.99	+0,81	46.00 2юн	118
40. ДАВЛЕТБАЕВ Эдуард 25m: 21.83 21.83	2003 1 юн	Республика Татарстан 50m: 46.73 24.90	+0,68	46.73 2юн	113
41. ГУСЬКОВ Денис 25m: 24.37 24.37	2000	Республика Марий Эл 50m: 54.63 30.26	+1,01	54.63	70
42. АБАКУМОВ Сергей 25m: 24.67 24.67	2002	Республика Марий Эл 50m: 54.92 30.25	+1,31	54.92	69
DSQ ЛАВРОВ Роман	1996 мс	Волгоградская область		мс	
DSQ ЕФРЕМОВ Григорий	2002 2	Красноярский край		2	
DSQ ГАФАРОВ Азат	2002 1 юн	Республика Татарстан		3	
DSQ НАСИБУЛЛИН Тимур	2003	Республика Марий Эл		3юн	





Дистанция 4, Мужчины, 50m На спине

9 - 18 лет

1. ЖУРАВЛЁВ Игорь	1997 мс	Москва	+0,63	27.45 мс	558
25m: 13.66 13.66	50m: 27.45 13.79				
2. ЕМАКОВ Никита	1998 кмс	Красноярский край	+0,76	29.87 мс	433
25m: 14.38 14.38	50m: 29.87 15.49				
3. ТРОШИН Марк	2001	Московская область	+0,69	30.59 мс	403
25m: 15.14 15.14	50m: 30.59 15.45				
4. ЕЛАГИН Владислав	1997 кмс	Смоленская область	+0,59	31.17 кмс	381
25m: 15.19 15.19	50m: 31.17 15.98				
5. ГРИГОРЬЕВ Богдан	1997 1	Москва	+0,81	32.96 1	322
25m: 16.93 16.93	50m: 32.96 16.03				
6. БЕСПЯТОВ Анатолий	1998 1	ХМАО-Югра	+0,78	33.13 1	317
25m: 16.77 16.77	50m: 33.13 16.36				
7. КАЛУГИН Виталий	1999 кмс	Москва	+0,83	33.66 1	303
25m: 16.60 16.60	50m: 33.66 17.06				
8. МАРТЫНЕНКО Денис	2003 2	Москва	+0,70	34.06 2	292
25m: 17.48 17.48	50m: 34.06 16.58				
9. АГЕЕВ Даниил	2001 2	Волгоградская область	+1,01	34.33 2	285
25m: 17.09 17.09	50m: 34.33 17.24				
10. ВЕБЕР Артур	2000 кмс	Москва	+0,80	34.79 2	274
11. МАЦУК Сергей	1997 2	Москва	+0,80	35.65 2	255
25m: 18.36 18.36	50m: 35.65 17.29				
12. ПРОХОРЦЕВ Семён	2001 3	Кемеровская область	+0,75	36.12 2	245
25m: 17.82 17.82	50m: 36.12 18.30				
13. ТУШКОВ Михаил	2000 2	Москва	+0,78	37.31 2	222
25m: 18.29 18.29	50m: 37.31 19.02				
14. БРИКАЛЕВ Илья	1998 2	Республика Башкортостан	+0,71	38.34 3	205
25m: 18.65 18.65	50m: 38.34 19.69				
15. БОРБОТЬКО Максим	2001 3	Калужская область	+0,95	38.77 3	198
25m: 18.96 18.96	50m: 38.77 19.81				
16. МУРАТОВ Фернандо	2002 2	Москва	+1,19	39.42 3	188
25m: 19.51 19.51	50m: 39.42 19.91				
17. ЗАГОРОДНИКОВ Вадим	2001 2	Пензенская область	+0,85	39.61 3	185
25m: 19.52 19.52	50m: 39.61 20.09				
18. РЫБНИКОВ Илья	1999	Воронежская область	+0,84	39.87 3	182
25m: 18.06 18.06	50m: 39.87 21.81				
19. ПРОКОПЕНКОВ Иван	2001 2	Смоленская область	+0,83	40.46 3	174
25m: 20.49 20.49	50m: 40.46 19.97				
20. ЛЕБЕДЕВ Сергей	2002 3	Москва	+1,06	40.85 3	169
21. КАЛАШНИКОВ Павел	2003 3	Москва	+0,75	41.47 3	162
25m: 20.53 20.53	50m: 41.47 20.94				
22. ОБУХОВ Александр	1999 1	Республика Коми	+0,70	41.65 3	159
25m: 19.82 19.82	50m: 41.65 21.83				
23. КОПАЧИНСКИЙ Владимир	2001 3	Калужская область	+0,68	41.95 3	156
25m: 20.31 20.31	50m: 41.95 21.64				
24. ЧЕТВЕРИКОВ Данила	2003 3	Москва	+1,00	42.73 1юн	148
25m: 21.46 21.46	50m: 42.73 21.27				
25. ДЫРИН Максим	2002 1юн	Пензенская область	+0,70	42.86 1юн	146
25m: 20.61 20.61	50m: 42.86 22.25				
26. ТИМАШКОВ Максим	2003 2	Смоленская область	+0,77	43.05 1юн	144
25m: 21.15 21.15	50m: 43.05 21.90				





Дистанция 4, Мальчики, 50m На спине, 9 - 18 лет

Место	Г.р.	Команда	RT	Результат	Очки
27. БЕЛИКОВ Вадим	2003 3	Москва	+0,76	43.49 1юн	140
25m: 21.93 21.93	50m: 43.49	21.56			
28. ХВОРОСТЯНСКИЙ Дмитрий	2001 1	Волгоградская область	+0,85	45.11 2юн	125
25m: 21.93 21.93	50m: 45.11	23.18			
29. ШАФОРОСТОВ Никита	2001	Воронежская область	+0,81	45.22 2юн	125
25m: 21.30 21.30	50m: 45.22	23.92			
30. КОНЯЕВ Дмитрий	2004	Тульская область	+0,78	45.44 2юн	123
25m: 21.19 21.19	50m: 45.44	24.25			
31. ИКЛЮШИН Егор	2002	Тульская область	+0,81	46.00 2юн	118
25m: 20.01 20.01	50m: 46.00	25.99			
32. ДАВЛЕТБАЕВ Эдуард	2003 1 юн	Республика Татарстан	+0,68	46.73 2юн	113
25m: 21.83 21.83	50m: 46.73	24.90			
33. ТКАЧЕНКО Иван	2004 1 юн	Москва	+0,67	48.52 2юн	101
25m: 24.17 24.17	50m: 48.52	24.35			
34. ГУСЬКОВ Денис	2000	Республика Марий Эл	+1,01	54.63	70
25m: 24.37 24.37	50m: 54.63	30.26			
35. АБАКУМОВ Сергей	2002	Республика Марий Эл	+1,31	54.92	69
25m: 24.67 24.67	50m: 54.92	30.25			
DSQ ЕФРЕМОВ Григорий	2002 2	Красноярский край		2	
DSQ ГАФАРОВ Азат	2002 1 юн	Республика Татарстан		3	
DSQ НАСИБУЛЛИН Тимур	2003	Республика Марий Эл		3юн	
DSQ БЕЛЯКОВ Никита	2006 2 юн	Волгоградская область			
DSQ МЕЛЬНИК Артём	2005 2 юн	Волгоградская область			

Дистанция 5

Женщины, 200m Баттерфляй

9 лет и старше

16.11.2015 - 11:12

Результаты

РР	2:24.91	САВЧЕНКО Екатерина	Рочестер (USA)	18.01.2014
РРЮ	2:36.82	ПОТАПОВА Влада	Мытищи	12.04.2012

Очки: FINA 2014

Место	Г.р.	Команда	RT	Результат	Очки
12 лет и старше					
1. БИЛАЛОВА Полина	2001 кмс	Свердловская область	+0,89	2:37.75 кмс	448
25m: 16.40 16.40	75m: 55.76	20.12 125m: 1:36.67	20.72	175m: 2:17.53	20.12
50m: 35.64 19.24	100m: 1:15.95	20.19 150m: 1:57.41	20.74	200m: 2:37.75	20.22
2. ПОТАПОВА Влада	1995 мс	Саратовская область	+0,92	2:44.80 кмс	393
25m: 15.93 15.93	75m: 55.01	19.75 125m: 1:36.81	20.52	175m: 2:21.50	22.65
50m: 35.26 19.33	100m: 1:16.29	21.28 150m: 1:58.85	22.04	200m: 2:44.80	23.30
3. КОТЕНЯТКИНА Лариса	1996 мс	Москва	+0,72	2:48.64 1	367
25m: 16.25 16.25	75m: 56.08	20.19 125m: 1:39.31	22.24	175m: 2:25.49	23.66
50m: 35.89 19.64	100m: 1:17.07	20.99 150m: 2:01.83	22.52	200m: 2:48.64	23.15
4. КОРОЛЁВА Анастасия	1999 кмс	Республика Татарстан	+0,92	2:52.50 1	343
25m: 17.83 17.83	75m: 1:00.29	21.54 125m: 1:45.06	22.76	175m: 2:30.04	22.65
50m: 38.75 20.92	100m: 1:22.30	22.01 150m: 2:07.39	22.33	200m: 2:52.50	22.46
5. МАЛЬКОВА Наталья	1997 мс	Москва	+0,81	2:58.94 2	307
25m: 17.54 17.54	75m: 58.58	21.18 125m: 1:44.97	23.81	175m: 2:34.41	24.76
50m: 37.40 19.86	100m: 1:21.16	22.58 150m: 2:09.65	24.68	200m: 2:58.94	24.53
6. ЛЕВАШОВА Ксения	2002 кмс	Москва	+0,85	2:59.19 2	306
25m: 16.64 16.64	75m: 58.04	21.26 125m: 1:44.88	23.85	175m: 2:34.65	25.38
50m: 36.78 20.14	100m: 1:21.03	22.99 150m: 2:09.27	24.39	200m: 2:59.19	24.54



Дистанция 5, Женщины, 200m Баттерфляй

9 - 18 лет

1. БИЛАЛОВА Полина	2001 кмс	Свердловская область	+0,89	2:37.75	кмс	448
25m: 16.40 16.40	75m: 55.76	20.12 125m: 1:36.67	20.72 175m: 2:17.53	20.12		
50m: 35.64 19.24	100m: 1:15.95	20.19 150m: 1:57.41	20.74 200m: 2:37.75	20.22		
2. КОРОЛЁВА Анастасия	1999 кмс	Республика Татарстан	+0,92	2:52.50	1	343
25m: 17.83 17.83	75m: 1:00.29	21.54 125m: 1:45.06	22.76 175m: 2:30.04	22.65		
50m: 38.75 20.92	100m: 1:22.30	22.01 150m: 2:07.39	22.33 200m: 2:52.50	22.46		
3. МАЛЬКОВА Наталья	1997 мс	Москва	+0,81	2:58.94	2	307
25m: 17.54 17.54	75m: 58.58	21.18 125m: 1:44.97	23.81 175m: 2:34.41	24.76		
50m: 37.40 19.86	100m: 1:21.16	22.58 150m: 2:09.65	24.68 200m: 2:58.94	24.53		
4. ЛЕВАШОВА Ксения	2002 кмс	Москва	+0,85	2:59.19	2	306
25m: 16.64 16.64	75m: 58.04	21.26 125m: 1:44.88	23.85 175m: 2:34.65	25.38		
50m: 36.78 20.14	100m: 1:21.03	22.99 150m: 2:09.27	24.39 200m: 2:59.19	24.54		

Дистанция 6

16.11.2015 - 11:17

Мужчины, 100m Брасс

9 лет и старше

				Результаты	
РР	1:04.07	ФОМИН Мартин	Казань	08.10.2013	
РРЮ	1:06.54	ФОМИН Мартин	Мытищи	03.11.2011	

Очки: FINA 2014

Место	Г.р.	Команда	RT	Результат	Очки
12 лет и старше					
1. СЁМИН Никита	1997 мс	Москва	+0,70	1:07.25	мс 565
25m: 14.15 14.15	50m: 31.13 16.98	75m: 48.56 17.43	100m: 1:07.25 18.69		
2. САРЫКИН Илья	1989 змс	Москва	+0,73	1:07.60	мс 556
25m: 14.67 14.67	50m: 32.64 17.97	75m: 49.89 17.25	100m: 1:07.60 17.71		
3. ЖУРАВЛЁВ Игорь	1997 мс	Москва	+0,62	1:09.01	мс 523
25m: 14.81 14.81	50m: 32.81 18.00	75m: 50.86 18.05	100m: 1:09.01 18.15		
4. МОЛОТОВСКИЙ Александр	2000 кмс	Калужская область	+0,65	1:10.92	мс 482
25m: 15.10 15.10	50m: 32.79 17.69	75m: 51.79 19.00	100m: 1:10.92 19.13		
5. ПЛОТИЦИН Дмитрий	1995 кмс	Москва	+0,80	1:11.14	мс 477
25m: 15.08 15.08	50m: 33.11 18.03	75m: 51.60 18.49	100m: 1:11.14 19.54		
6. ГРАЧЁВ Антон	1997 мс	Саратовская область	+0,91	1:11.55	мс 469
25m: 15.01 15.01	50m: 32.48 17.47	75m: 51.29 18.81	100m: 1:11.55 20.26		
7. АФАНСЬЕВ Дмитрий	2000 кмс	Челябинская область	+0,63	1:12.60	кмс 449
25m: 15.03 15.03	50m: 33.69 18.66	75m: 52.80 19.11	100m: 1:12.60 19.80		
8. ГРАЧЁВ Сергей	1997 кмс	Москва	+0,70	1:14.14	кмс 421
25m: 15.72 15.72	50m: 34.17 18.45	75m: 54.02 19.85	100m: 1:14.14 20.12		
9. ЩЕКОТИХИН Андрей	1997 кмс	Саратовская область	+0,86	1:14.53	кмс 415
25m: 16.32 16.32	50m: 35.39 19.07	75m: 54.86 19.47	100m: 1:14.53 19.67		
10. ЧУМАКОВ Евгений	1995 кмс	Саратовская область	+0,72	1:15.12	кмс 405
25m: 16.27 16.27	50m: 36.05 19.78	75m: 55.60 19.55	100m: 1:15.12 19.52		
11. КУТЫРЕВ Владислав	2001 кмс	Саратовская область		1:15.27	кмс 403
25m: 16.78 16.78	50m: 36.38 19.60	75m: 56.16 19.78	100m: 1:15.27 19.11		
12. СОЛДАТЕНКОВ Станислав	1998 кмс	Смоленская область	+0,78	1:15.50	кмс 399
25m: 16.22 16.22	50m: 35.82 19.60	75m: 55.90 20.08	100m: 1:15.50 19.60		
13. ТАРАСКИН Никита	1997 1	Пензенская область	+0,89	1:17.37	1 371
25m: 15.41 15.41	50m: 34.73 19.32	75m: 55.36 20.63	100m: 1:17.37 22.01		
14. ФИЛИСТЕЕВ Ростислав	1999 2	Кемеровская область	+0,67	1:19.15	1 346
25m: 16.28 16.28	50m: 36.52 20.24	75m: 57.54 21.02	100m: 1:19.15 21.61		
15. ЗАЛЮБОВИН Денис	2000 2	Москва	+0,88	1:20.37	1 331
25m: 16.85 16.85	50m: 37.11 20.26	75m: 58.63 21.52	100m: 1:20.37 21.74		





Дистанция 6, Мужчины, 100м Брасс, 12 лет и старше

Место	Г.р.	Команда	RT	Результат	Очки
15. АНТРОПОВ Максим	2001	Ямало-Ненецкий АО		1:20.37 1	331
25m: 17.22 17.22	50m: 37.54	20.32 75m: 58.96	21.42	100m: 1:20.37 21.41	
17. КАТУРАНОВ Никита	2002 2	Москва	+0,80	1:22.39 1	307
25m: 17.24 17.24	50m: 37.69	20.45 75m: 59.37	21.68	100m: 1:22.39 23.02	
18. ТИМОФЕЕВ Михаил	2000 2	Москва	+0,85	1:25.60 2	274
25m: 17.83 17.83	50m: 39.62	21.79 75m: 1:02.53	22.91	100m: 1:25.60 23.07	
19. ДУДКИН Григорий	1998 1	Москва	+0,93	1:25.68 2	273
25m: 19.04 19.04	50m: 40.85	21.81 75m: 1:03.00	22.15	100m: 1:25.68 22.68	
20. ПЕРЕГУДОВ Никита	2000	Воронежская область	+0,84	1:26.29 2	267
25m: 18.01 18.01	50m: 39.46	21.45 75m: 1:02.45	22.99	100m: 1:26.29 23.84	
21. ВЕБЕР Арсений	2002 2	Москва	+0,87	1:27.50 2	256
25m: 18.99 18.99	50m: 40.82	21.83 75m: 1:03.94	23.12	100m: 1:27.50 23.56	
22. ГУЩИН Илья	1998	Московская область		1:28.48 2	248
25m: 17.68 17.68	50m: 39.82	22.14 75m: 1:03.52	23.70	100m: 1:28.48 24.96	
23. НИКОНОВ Дмитрий	2000 2	Калужская область	+0,97	1:28.58 2	247
25m: 19.21 19.21	50m: 41.85	22.64 75m: 1:05.07	23.22	100m: 1:28.58 23.51	
24. РЯБОВ Фёдор	1998 2	Москва	+0,91	1:31.30 2	225
25m: 20.40 20.40	50m: 43.96	23.56 75m: 1:07.89	23.93	100m: 1:31.30 23.41	
25. КЛЮЕВ Иван	2001 1	Республика Татарстан		1:33.87 2	207
25m: 19.89 19.89	50m: 43.71	23.82 75m: 1:08.54	24.83	100m: 1:33.87 25.33	
26. АХМЕРОВ Даниел	2002 3	Москва	+0,79	1:34.46 3	204
25m: 19.84 19.84	50m: 43.75	23.91 75m: 1:09.30	25.55	100m: 1:34.46 25.16	
27. МИЛЬЧЕНКО Виктор	2001 2	Смоленская область	+1,09	1:34.62 3	203
25m: 21.01 21.01	50m: 44.43	23.42 75m: 1:09.54	25.11	100m: 1:34.62 25.08	
28. ШМЕЛЁВ Михаил	2003 3	Москва	+0,73	1:36.92 3	188
25m: 20.95 20.95	50m: 45.49	24.54 75m: 1:11.04	25.55	100m: 1:36.92 25.88	
29. ХВОРОСТЯНСКИЙ Дмитрий	2001 1	Волгоградская область	+0,66	1:39.10 3	176
25m: 21.10 21.10	50m: 44.87	23.77 75m: 1:11.61	26.74	100m: 1:39.10 27.49	
30. СЕДЫХ Георгий	2003 3	Москва	+0,80	1:39.49 3	174
25m: 20.35 20.35	50m: 46.33	25.98 75m: 1:12.47	26.14	100m: 1:39.49 27.02	
31. БАРЫШНИКОВ Олег	1998 2 юн	Волгоградская область	+0,76	1:47.09 1юн	140
25m: 20.15 20.15	50m: 46.59	26.44 75m: 1:17.15	30.56	100m: 1:47.09 29.94	
DSQ ЛЕБЕДЕВ Андрей	2000	Республика Марий Эл		3	
DSQ ДАВЛЕТБАЕВ Эдуард	2003 1 юн	Республика Татарстан		2юн	
DSQ ИКЛЮШИН Егор	2002	Тульская область		2юн	

9 - 18 лет

1. СЁМИН Никита	1997 мс	Москва	+0,70	1:07.25 мс	565
25m: 14.15 14.15	50m: 31.13	16.98 75m: 48.56	17.43	100m: 1:07.25 18.69	
2. ЖУРАВЛЁВ Игорь	1997 мс	Москва	+0,62	1:09.01 мс	523
25m: 14.81 14.81	50m: 32.81	18.00 75m: 50.86	18.05	100m: 1:09.01 18.15	
3. МОЛОТОВСКИЙ Александр	2000 кмс	Калужская область	+0,65	1:10.92 мс	482
25m: 15.10 15.10	50m: 32.79	17.69 75m: 51.79	19.00	100m: 1:10.92 19.13	
4. ГРАЧЁВ Антон	1997 мс	Саратовская область	+0,91	1:11.55 мс	469
25m: 15.01 15.01	50m: 32.48	17.47 75m: 51.29	18.81	100m: 1:11.55 20.26	
5. АФАНСЬЕВ Дмитрий	2000 кмс	Челябинская область	+0,63	1:12.60 кмс	449
25m: 15.03 15.03	50m: 33.69	18.66 75m: 52.80	19.11	100m: 1:12.60 19.80	
6. ГРАЧЁВ Сергей	1997 кмс	Москва	+0,70	1:14.14 кмс	421
25m: 15.72 15.72	50m: 34.17	18.45 75m: 54.02	19.85	100m: 1:14.14 20.12	
7. ЩЕКОТИХИН Андрей	1997 кмс	Саратовская область	+0,86	1:14.53 кмс	415
25m: 16.32 16.32	50m: 35.39	19.07 75m: 54.86	19.47	100m: 1:14.53 19.67	



Дистанция 6, Мальчики, 100м Брасс, 9 - 18 лет

Место	Г.р.	Команда	RT	Результат	Очки
8.	КУТЫРЕВ Владислав 2001 кмс	Саратовская область		1:15.27 кмс	403
	25m: 16.78 16.78 50m: 36.38 19.60 75m: 56.16 19.78 100m: 1:15.27 19.11				
9.	СОЛДАТЕНКОВ Станислав 1998 кмс	Смоленская область	+0,78	1:15.50 кмс	399
	25m: 16.22 16.22 50m: 35.82 19.60 75m: 55.90 20.08 100m: 1:15.50 19.60				
10.	ТАРАСКИН Никита 1997 1	Пензенская область	+0,89	1:17.37 1	371
	25m: 15.41 15.41 50m: 34.73 19.32 75m: 55.36 20.63 100m: 1:17.37 22.01				
11.	ФИЛИСТЕЕВ Ростислав 1999 2	Кемеровская область	+0,67	1:19.15 1	346
	25m: 16.28 16.28 50m: 36.52 20.24 75m: 57.54 21.02 100m: 1:19.15 21.61				
12.	ЗАЛЮБОВИН Денис 2000 2	Москва	+0,88	1:20.37 1	331
	25m: 16.85 16.85 50m: 37.11 20.26 75m: 58.63 21.52 100m: 1:20.37 21.74				
	АНТРОПОВ Максим 2001	Ямало-Ненецкий АО		1:20.37 1	331
	25m: 17.22 17.22 50m: 37.54 20.32 75m: 58.96 21.42 100m: 1:20.37 21.41				
14.	КАТУРАНОВ Никита 2002 2	Москва	+0,80	1:22.39 1	307
	25m: 17.24 17.24 50m: 37.69 20.45 75m: 59.37 21.68 100m: 1:22.39 23.02				
15.	ТИМОФЕЕВ Михаил 2000 2	Москва	+0,85	1:25.60 2	274
	25m: 17.83 17.83 50m: 39.62 21.79 75m: 1:02.53 22.91 100m: 1:25.60 23.07				
16.	ДУДКИН Григорий 1998 1	Москва	+0,93	1:25.68 2	273
	25m: 19.04 19.04 50m: 40.85 21.81 75m: 1:03.00 22.15 100m: 1:25.68 22.68				
17.	ПЕРЕГУДОВ Никита 2000	Воронежская область	+0,84	1:26.29 2	267
	25m: 18.01 18.01 50m: 39.46 21.45 75m: 1:02.45 22.99 100m: 1:26.29 23.84				
18.	ВЕБЕР Арсений 2002 2	Москва	+0,87	1:27.50 2	256
	25m: 18.99 18.99 50m: 40.82 21.83 75m: 1:03.94 23.12 100m: 1:27.50 23.56				
19.	ГУЩИН Илья 1998	Московская область		1:28.48 2	248
	25m: 17.68 17.68 50m: 39.82 22.14 75m: 1:03.52 23.70 100m: 1:28.48 24.96				
20.	НИКОНОВ Дмитрий 2000 2	Калужская область	+0,97	1:28.58 2	247
	25m: 19.21 19.21 50m: 41.85 22.64 75m: 1:05.07 23.22 100m: 1:28.58 23.51				
21.	РЯБОВ Фёдор 1998 2	Москва	+0,91	1:31.30 2	225
	25m: 20.40 20.40 50m: 43.96 23.56 75m: 1:07.89 23.93 100m: 1:31.30 23.41				
22.	КЛЮЕВ Иван 2001 1	Республика Татарстан		1:33.87 2	207
	25m: 19.89 19.89 50m: 43.71 23.82 75m: 1:08.54 24.83 100m: 1:33.87 25.33				
23.	АХМЕРОВ Даниел 2002 3	Москва	+0,79	1:34.46 3	204
	25m: 19.84 19.84 50m: 43.75 23.91 75m: 1:09.30 25.55 100m: 1:34.46 25.16				
24.	МИЛЬЧЕНКО Виктор 2001 2	Смоленская область	+1,09	1:34.62 3	203
	25m: 21.01 21.01 50m: 44.43 23.42 75m: 1:09.54 25.11 100m: 1:34.62 25.08				
25.	ШМЕЛЁВ Михаил 2003 3	Москва	+0,73	1:36.92 3	188
	25m: 20.95 20.95 50m: 45.49 24.54 75m: 1:11.04 25.55 100m: 1:36.92 25.88				
26.	ХВОРОСТЯНСКИЙ Дмитрий 2001 1	Волгоградская область	+0,66	1:39.10 3	176
	25m: 21.10 21.10 50m: 44.87 23.77 75m: 1:11.61 26.74 100m: 1:39.10 27.49				
27.	ПОЛИТОВ Вадим 2004 3	Москва		1:39.49 3	174
	25m: 21.48 21.48 50m: 46.43 24.95 75m: 1:12.76 26.33 100m: 1:39.49 26.73				
	СЕДЫХ Георгий 2003 3	Москва	+0,80	1:39.49 3	174
	25m: 20.35 20.35 50m: 46.33 25.98 75m: 1:12.47 26.14 100m: 1:39.49 27.02				
29.	МИХАЙЛЕНКО Александр 2004 1 юн	Москва		1:45.12 3	148
	25m: 23.56 23.56 50m: 50.45 26.89 75m: 1:18.06 27.61 100m: 1:45.12 27.06				
30.	БАРЫШНИКОВ Олег 1998 2 юн	Волгоградская область	+0,76	1:47.09 1 юн	140
	25m: 20.15 20.15 50m: 46.59 26.44 75m: 1:17.15 30.56 100m: 1:47.09 29.94				
31.	БЕЛИКОВ Родион 2004 3	Москва	+0,82	1:48.30 1 юн	135
	25m: 23.04 23.04 50m: 51.18 28.14 75m: 1:19.40 28.22 100m: 1:48.30 28.90				
32.	КОНЯЕВ Дмитрий 2004	Тульская область	+1,04	1:55.20 2 юн	112
	25m: 23.46 23.46 50m: 52.23 28.77 75m: 1:23.29 31.06 100m: 1:55.20 31.91				



Дистанция 6, Мальчики, 100m Брасс, 9 - 18 лет

Место	Г.р.	Команда	RT	Результат	Очки
DSQ	ЛЕБЕДЕВ Андрей	2000	Республика Марий Эл		3
DSQ	ДАВЛЕТБАЕВ Эдуард	2003	1 юн Республика Татарстан		2юн
DSQ	ИКЛЮШИН Егор	2002	Тульская область		2юн

Дистанция 7 Женщины, 100m На спине 9 лет и старше
16.11.2015 - 11:31 Результаты

РР	1:06.33	АЛЕКСЕЕВА Алёна	Рочестер (USA)	16.01.2014
РРЮ	1:09.39	АЛЕКСЕЕВА Алёна	Мытищи	04.11.2011

Очки: FINA 2014

Место Г.р. Команда RT Результат Очки
12 лет и старше

1.	КЛЮЧНИКОВА Ольга	1989	Пензенская область	+0,80	1:04.64	РРмс	623
	25m: 15.04 15.04	50m: 30.75	15.71 75m: 47.86	17.11	100m: 1:04.64	16.78	
2.	САВИНА Ольга	1997	кмс Республика Татарстан	+0,90	1:10.53	мс	480
	25m: 17.04 17.04	50m: 34.35	17.31 75m: 52.07	17.72	100m: 1:10.53	18.46	
3.	ТЕРЕЗЮК Кристина	1998	мс Саратовская область	+0,73	1:11.07	мс	469
	25m: 16.64 16.64	50m: 33.83	17.19 75m: 52.44	18.61	100m: 1:11.07	18.63	
4.	ПУШКИНА Диана	2001	мс Москва	+0,77	1:12.22	мс	447
	25m: 17.47 17.47	50m: 35.42	17.95 75m: 54.17	18.75	100m: 1:12.22	18.05	
5.	НОВОСЕЛЬЦЕВА Анастасия	2001	кмс Саратовская область	+0,67	1:13.44	мс	425
	25m: 17.15 17.15	50m: 35.43	18.28 75m: 54.43	19.00	100m: 1:13.44	19.01	
6.	ГАБИДУЛЛИНА Алина	1998	1 Республика Башкортостан	+0,78	1:15.32	кмс	394
	25m: 17.40 17.40	50m: 36.45	19.05 75m: 55.95	19.50	100m: 1:15.32	19.37	
7.	БЕЛИК Вера	1998	кмс ХМАО-Югра	+0,79	1:16.22	кмс	380
	25m: 18.09 18.09	50m: 36.85	18.76 75m: 56.82	19.97	100m: 1:16.22	19.40	
8.	БАРАХТЕНКО Полина	2003	2 Новосибирская область	+0,69	1:17.53	кмс	361
	25m: 18.26 18.26	50m: 38.00	19.74 75m: 57.75	19.75	100m: 1:17.53	19.78	
9.	ТОКАРЕВА Ирина	2000	кмс Республика Башкортостан	+0,90	1:19.48	кмс	335
	25m: 18.42 18.42	50m: 38.11	19.69 75m: 58.75	20.64	100m: 1:19.48	20.73	
10.	ПОЛОСИНА Алла	2002	1 Москва	+0,78	1:21.77	1	308
	25m: 21.42 21.42	50m: 39.66	18.24 75m: 1:01.08	21.42	100m: 1:21.77	20.69	
11.	ПЕТРОЧЕНКОВА Анастасия	1997	1 Смоленская область	+0,51	1:21.83	1	307
	25m: 20.05 20.05	50m: 40.46	20.41 75m: 1:01.29	20.83	100m: 1:21.83	20.54	
12.	НИКИТИНА Вероника	2000	2 Калужская область	+0,74	1:23.49	1	289
	25m: 19.78 19.78	50m: 40.67	20.89 75m: 1:02.87	22.20	100m: 1:23.49	20.62	
13.	СКОРЮПИНА Полина	2002	3 Кемеровская область	+0,85	1:24.68	2	277
	25m: 20.68 20.68	50m: 41.93	21.25 75m: 1:03.75	21.82	100m: 1:24.68	20.93	
14.	ИППОЛИТОВА Татьяна	1999	1 Москва	+0,70	1:25.26	2	271
	25m: 19.87 19.87	50m: 41.00	21.13 75m: 1:02.82	21.82	100m: 1:25.26	22.44	
15.	ТАНЯН Дарья	2002	2 Москва	+0,97	1:31.84	2	217
	25m: 20.49 20.49	50m: 43.35	22.86 75m: 1:07.56	24.21	100m: 1:31.84	24.28	
16.	САНДАЛОВА Алёна	1998	Московская область	+0,86	1:42.66	1юн	155
	25m: 23.50 23.50	50m: 49.31	25.81 75m: 1:15.34	26.03	100m: 1:42.66	27.32	
17.	НАСИБУЛЛИНА Лиана	2000	Республика Марий Эл	+0,82	2:01.01	2юн	95
	25m: 24.79 24.79	50m: 54.60	29.81 75m: 1:25.54	30.94	100m: 2:01.01	35.47	
DSQ	ПАНОВА Виктория	2001	2 Волгоградская область				
DSQ	САВЧУК Алёна	2003	3 Москва				
DSQ	ЯКОВЛЕВА Дарья	1999	Московская область				
DSQ	ТИХОМИРОВА Анастасия	1999	Московская область				





Дистанция 7, Женщины, 100m На спине

9 - 18 лет

1.	САВИНА Ольга	1997	кмс	Республика Татарстан	+0,90	1:10.53	мс	480
	25m: 17.04 17.04	50m: 34.35	17.31	75m: 52.07	17.72	100m: 1:10.53	18.46	
2.	ТЕРЕЗЮК Кристина	1998	мс	Саратовская область	+0,73	1:11.07	мс	469
	25m: 16.64 16.64	50m: 33.83	17.19	75m: 52.44	18.61	100m: 1:11.07	18.63	
3.	ПУШКИНА Диана	2001	мс	Москва	+0,77	1:12.22	мс	447
	25m: 17.47 17.47	50m: 35.42	17.95	75m: 54.17	18.75	100m: 1:12.22	18.05	
4.	НОВОСЕЛЬЦЕВА Анастасия	2001	кмс	Саратовская область	+0,67	1:13.44	мс	425
	25m: 17.15 17.15	50m: 35.43	18.28	75m: 54.43	19.00	100m: 1:13.44	19.01	
5.	ГАБИДУЛЛИНА Алина	1998	1	Республика Башкортостан	+0,78	1:15.32	кмс	394
	25m: 17.40 17.40	50m: 36.45	19.05	75m: 55.95	19.50	100m: 1:15.32	19.37	
6.	БЕЛИК Вера	1998	кмс	ХМАО-Югра	+0,79	1:16.22	кмс	380
	25m: 18.09 18.09	50m: 36.85	18.76	75m: 56.82	19.97	100m: 1:16.22	19.40	
7.	БАРАХТЕНКО Полина	2003	2	Новосибирская область	+0,69	1:17.53	кмс	361
	25m: 18.26 18.26	50m: 38.00	19.74	75m: 57.75	19.75	100m: 1:17.53	19.78	
8.	ТОКАРЕВА Ирина	2000	кмс	Республика Башкортостан	+0,90	1:19.48	кмс	335
	25m: 18.42 18.42	50m: 38.11	19.69	75m: 58.75	20.64	100m: 1:19.48	20.73	
9.	ПОЛОСИНА Алла	2002	1	Москва	+0,78	1:21.77	1	308
	25m: 21.42 21.42	50m: 39.66	18.24	75m: 1:01.08	21.42	100m: 1:21.77	20.69	
10.	ПЕТРОЧЕНКОВА Анастасия	1997	1	Смоленская область	+0,51	1:21.83	1	307
	25m: 20.05 20.05	50m: 40.46	20.41	75m: 1:01.29	20.83	100m: 1:21.83	20.54	
11.	НИКИТИНА Вероника	2000	2	Калужская область	+0,74	1:23.49	1	289
	25m: 19.78 19.78	50m: 40.67	20.89	75m: 1:02.87	22.20	100m: 1:23.49	20.62	
12.	ВЕЙС Кристина	2004	1	Москва		1:23.63	1	288
	25m: 19.89 19.89	50m: 40.44	20.55	75m: 1:02.50	22.06	100m: 1:23.63	21.13	
13.	СКОРЮПИНА Полина	2002	3	Кемеровская область	+0,85	1:24.68	2	277
	25m: 20.68 20.68	50m: 41.93	21.25	75m: 1:03.75	21.82	100m: 1:24.68	20.93	
14.	ИППОЛИТОВА Татьяна	1999	1	Москва	+0,70	1:25.26	2	271
	25m: 19.87 19.87	50m: 41.00	21.13	75m: 1:02.82	21.82	100m: 1:25.26	22.44	
15.	ТАНЯН Дарья	2002	2	Москва	+0,97	1:31.84	2	217
	25m: 20.49 20.49	50m: 43.35	22.86	75m: 1:07.56	24.21	100m: 1:31.84	24.28	
16.	ТУРГЕНЕВА Елизавета	2004	3	Москва	+0,77	1:35.77	3	191
	25m: 20.90 20.90	50m: 43.70	22.80	75m: 1:09.95	26.25	100m: 1:35.77	25.82	
17.	ОСТРЕЦОВА Татьяна	2004	3	Москва	+0,80	1:37.61	3	181
	25m: 22.86 22.86	50m: 47.78	24.92	75m: 1:13.05	25.27	100m: 1:37.61	24.56	
18.	САНДАЛОВА Алёна	1998		Московская область	+0,86	1:42.66	1юн	155
	25m: 23.50 23.50	50m: 49.31	25.81	75m: 1:15.34	26.03	100m: 1:42.66	27.32	
19.	ТУЛЯКОВА Карина	2006	3	Москва	+0,86	1:48.46	1юн	132
	25m: 25.17 25.17	50m: 53.02	27.85	75m: 1:20.44	27.42	100m: 1:48.46	28.02	
20.	ЯРЧУК Елизавета	2004	3	Москва	+0,83	1:48.72	1юн	131
	25m: 23.04 23.04	50m: 1:49.13	1:26.09	75m: 1:22.04		100m: 1:48.72	26.68	
21.	ШАРАПО Элина	2006	1 юн	Москва		1:50.46	1юн	125
	25m: 24.18 24.18	50m: 1:50.92	1:26.74	75m: 1:23.77		100m: 1:50.46	26.69	
22.	ДЕНИСОВА Ангелина	2006	1 юн	Москва	+1,37	1:59.94	2юн	97
	25m: 25.49 25.49	50m: 58.75	33.26	75m: 1:30.32	31.57	100m: 1:59.94	29.62	
23.	НАСИБУЛЛИНА Лиана	2000		Республика Марий Эл	+0,82	2:01.01	2юн	95
	25m: 24.79 24.79	50m: 54.60	29.81	75m: 1:25.54	30.94	100m: 2:01.01	35.47	
DSQ	ПАНОВА Виктория	2001	2	Волгоградская область				
DSQ	СТЕПАНЕНКО Виктория	2004	3	Кемеровская область				
DSQ	САВЧУК Алёна	2003	3	Москва				
DSQ	ЯКОВЛЕВА Дарья	1999		Московская область				





Дистанция 7, Женщины, 100m На спине, 9 - 18 лет

Место	Г.р.	Команда	RT	Результат	Очки
DSQ	ТИХОМИРОВА Анастасия	1999	Московская область		2юн

Дистанция 8

Мужчины, 4 x 100m Вольный стиль

9 - 18 лет

16.11.2015 - 11:42

Результаты

PP	3:30.11	Сборная России	Рочестер (USA)	18.01.2014
----	---------	----------------	----------------	------------

Очки: FINA 2014

Место	Г.р.	Команда	RT	Результат	Очки		
1. Москва 2		Москва	+0,81	3:41.89	РРЮ 563		
ПАРШИН Максим	+0,81	26.63	55.79	ВОРОНИН Никита	+0,46	26.88	56.12
ЖУРАВЛЁВ Игорь	+0,43	25.02	52.95	СЁМИН Никита	+0,53	26.44	57.03
2. Саратовская область		Саратовская область	+0,68	3:51.34	497		
ПАРУСЕНКО Алексей	+0,68	26.66	55.97	ЩЕКОТИХИН Андрей	+0,53	28.99	59.51
ТОРИШНИЙ Филипп	+0,25	26.69	57.80	ГРАЧЁВ Антон	+0,67	27.25	58.06
3. ЦФО 3		Центральный ФО	+0,75	3:59.78	446		
ЕЛАГИН Владислав	+0,75	27.73	58.59	СОЛДАТЕНКОВ Станислав	+0,63	31.16	1:04.75
ТАШОГЛО Олег	+0,51	27.15	58.14	МОЛОТОВСКИЙ Александр	+0,67	27.22	58.30
4. Москва 3		Москва	+0,66	4:06.90	409		
ГРАЧЁВ Сергей	+0,66	28.64	59.86	КАЛУГИН Виталий	+0,66	28.39	59.80
ТИМОФЕЕВ Михаил	+0,76	31.36	1:07.96	ВЕБЕР Артур	+0,57	28.30	59.28
5. Сибирский ФО		Сибирский ФО	+0,85	4:15.90	367		
МАКАРЕНКО Кирилл	+0,85	31.06	1:05.15	ПРОХОРЦЕВ Семён	+0,57	31.83	1:08.65
ФИЛИСТЕЕВ Ростислав	+0,48	32.33	1:06.89	ЕМАКОВ Никита	+0,30	25.91	55.21
6. ЦФО 2		Центральный ФО	+0,86	4:22.50	340		
ТРОШИН Марк	+0,86	28.47	1:00.95	ПРОКОПЕНКОВ Иван	+0,45	33.14	1:08.99
ХРОМЫШЕВ Илья	+0,65	29.90	1:04.29	ГУЩИН Илья	+0,39	30.13	1:08.27
7. Москва 5		Москва		4:31.15	308		
МАРТЫНЕНКО Денис		31.07	1:04.97	БЕЛИКОВ Вадим		36.40	1:15.96
МУРАТОВ Фернандо		32.45	1:09.71	ГРИГОРЬЕВ Богдан	+0,27	28.11	1:00.51
8. ПФО 2		Приволжский ФО	+0,78	4:34.79	296		
ЛАЗАРЕВ Андрей	+0,78	28.95	1:02.83	ГАФАРОВ Азат	+0,45	37.54	1:22.80
КЛЮЕВ Иван	+0,60	32.26	1:08.51	КИСЛОВ Артур	+0,52	28.08	1:00.65
9. Москва 4		Москва	+0,96	4:39.31	282		
РЯБОВ Фёдор	+0,96	34.99	1:13.33	КАТУРАНОВ Никита	+0,27	33.57	1:11.82
ТУШКОВ Михаил	+0,50	31.15	1:06.65	ЛУЗГИН Леонид	+0,25	30.75	1:07.51
10. Волгоград		Волгоградская область		4:45.45	264		
ЛАВРОВ Роман	96	26.34	55.63	ХВОРОСТЯНСКИЙ Дмитрий	01	35.64	1:18.97
БАРЫШНИКОВ Олег	98	37.56	1:25.35	АГЕЕВ Даниил	01	30.45	1:05.50
11. Воронежская область		Воронежская область	+0,88	5:34.70	164		
ПЕРЕГУДОВ Никита	+0,88	31.83	1:09.94	КОСТЮК Александр	0,00	37.01	1:24.95
РЫБНИКОВ Илья	+0,29	35.40	1:26.12	ШАФОРОСТОВ Никита	+0,26	1:26.02	1:33.69
12. Москва 6		Москва	+0,70	5:35.74	162		
ПОЛИТОВ Вадим	+0,70	39.58	1:24.36	БЕЛИКОВ Родион	+0,30	40.10	1:23.41
СЕДЫХ Георгий	+0,13	38.76	1:24.08	ТКАЧЕНКО Иван		39.24	1:23.89
ЕХН Москва 1		Москва	+0,78	3:38.50	590		
ГРИШИН Леонид	+0,78	25.83	53.63	ВЕБЕР Артём	+0,76	27.34	57.26
ПОНЯТОВСКИЙ Владимир	+0,50	26.25	55.00	САРЫКИН Илья	+0,44	25.18	52.61
ЕХН ЦФО 1		Центральный ФО	+0,69	3:42.41	559		
ВОСКРЕСЕНСКИЙ Максим	+0,69	25.96	55.27	ЕВСТРАТОВ Олег	+0,54	26.94	57.00
ЧАПЛЫГИН Артём	+0,63	27.14	56.10	КАССИН Иван	+0,57	25.51	54.04
ЕХН ПФО 1		Приволжский ФО	+0,68	3:45.17	539		
БОРОВИК Вадим	+0,68	26.46	55.49	НИКОНОРОВ Андрей	+0,53	28.28	1:00.24
САЙФУЛЛИН Марат	+0,62	27.26	57.90	ЖИВАЕВ Андрей	+0,35	24.53	51.34



Дистанция 9
16.11.2015 - 11:55

Женщины, 4 x 100m Вольный стиль

9 - 18 лет
Результаты

PP 4:05.10 Москва Зеленоград 04.04.2008

Очки: FINA 2014

Место	Г.р.	Команда	RT	Результат	Очки
1. Приволжский ФО		Приволжский ФО	+0,74	4:18.02	525
ДЕМЧЕНКО София	+0,74 31.92	1:05.87	КОРОЛЁВА Анастасия	+0,40 31.19	1:35.67
СЕДОВА Ксения	+0,64 29.65	1:03.86	САВИНА Ольга	32.88	32.62
2. Башкортостан		Республика Башкортостан	+0,90	4:30.92	453
ГАБИДУЛЛИНА Алина	+0,90 31.83	1:06.06	ТОКАРЕВА Ирина	+0,53 33.12	1:09.75
САГИТОВА Сабина	+0,62 31.85	1:08.01	КАЛИНИЧ Юлия	+0,61 32.07	1:07.10
3. Москва 2		Москва	+0,67	4:38.98	415
ПУШКИНА Диана	+0,67 31.67	1:05.89	ГАМИДОВА Карина	+0,62 32.97	1:09.62
ИППОЛИТОВА Татьяна	+0,67 35.17	1:13.17	ВЕЙС Кристина	+0,42 32.98	1:10.30
4. Сибирский ФО		Сибирский ФО	+0,76	4:54.32	354
СТЕПАНЕНКО Виктория	+0,76 36.56	1:16.78	СКОРЮПИНА Полина	+0,59 35.91	1:16.74
АРТЮШЕНКО Алина	+0,55 31.75	1:10.41	БАРАХТЕНКО Полина	+0,73 33.77	1:10.39
5. Москва 3		Москва		5:00.68	332
ПОЛОСИНА Алла	02 34.66	1:12.58	ЛЕВАШОВА Ксения	02 34.95	1:13.48
ТАНЯН Дарья	02 36.94	1:17.23	АМЕТОВА Арина	03 36.21	1:17.39
6. Центральный ФО		Центральный ФО	+0,74	5:09.43	304
ФРОЛКИНА Людмила	+0,74 36.90	1:15.42	САНДАЛОВА Алёна	+0,66 40.32	1:26.72
ПЕТРОЧЕНКОВА Анастасия	+0,69 35.46	1:12.08	НИКИТИНА Вероника	+0,45 35.84	1:15.21
7. Москва 4		Москва		6:17.19	168
ОСТРЕЦОВА Татьяна	40.48	1:26.78	САВЧУК Алёна	44.26	1:38.09
ШАРАПО Элина	0.00 46.09	1:40.58	ТУЛЯКОВА Карина	42.76	1:31.74
ЕХН Москва 1		Москва	+0,71	4:13.35	555
МАЛЬКОВА Наталья	+0,71 30.06	1:04.67	ФОМИНА Кристина	+0,34 29.74	1:02.88
МИШИНА Татьяна	+0,33 29.06	1:02.30	КОТЕНЯТКИНА Лариса	+0,53 30.21	1:03.50
ЕХН Саратовская область		Саратовская область	+0,76	4:25.33	483
НОВОСЕЛЬЦЕВА Анастасия	+0,76 30.86	1:05.89	ТЕРЕЗЮК Кристина	+0,54 31.02	1:04.02
ПОТАПОВА Влада	+0,64 33.88	1:09.51	ШАЯХМЕТОВА Кристина	+0,44 32.03	1:05.91

Дистанция 10
17.11.2015 - 10:00

Мужчины, 100m На спине

9 лет и старше
РезультатыPP 58.57 ЖУРАВЛЁВ Игорь Рочестер (USA) 16.01.2014
РРЮ 58.57 ЖУРАВЛЁВ Игорь Рочестер (USA) 16.01.2014

Очки: FINA 2014

Место	Г.р.	Команда	RT	Результат	Очки
12 лет и старше					
1. ЖУРАВЛЁВ Игорь	1997 мс	Москва	+0,60	58.54 РРмс	584
25m: 13.59 13.59	50m: 27.99 14.40	75m: 43.11 15.12	100m: 58.54 15.43		
2. КАССИН Иван	1990 змс	Смоленская область	+0,61	59.25 мс	563
25m: 13.80 13.80	50m: 28.65 14.85	75m: 44.13 15.48	100m: 59.25 15.12		
3. ЛАВРОВ Роман	1996 мс	Волгоградская область	+0,61	1:00.74 мс	523
25m: 14.17 14.17	50m: 29.35 15.18	75m: 45.11 15.76	100m: 1:00.74 15.63		
4. ДАЛИНИК Давид	1995	Московская область	+0,58	1:04.00 мс	447
25m: 14.69 14.69	50m: 30.98 16.29	75m: 47.33 16.35	100m: 1:04.00 16.67		
5. ЕВСТРАТОВ Олег	1996 мс	Калужская область	+0,56	1:04.10 мс	445
25m: 14.58 14.58	50m: 30.42 15.84	75m: 47.56 17.14	100m: 1:04.10 16.54		
6. ВОСКРЕСЕНСКИЙ Максим	1995 мс	Калужская область	+0,67	1:04.31 мс	440
25m: 15.48 15.48	50m: 30.90 15.42	75m: 47.60 16.70	100m: 1:04.31 16.71		
7. ЕЛАГИН Владислав	1997 кмс	Смоленская область	+0,64	1:07.65 мс	378
25m: 15.32 15.32	50m: 32.24 16.92	75m: 49.77 17.53	100m: 1:07.65 17.88		

Плавательный бассейн "Акчарлак", 25 метров

город Казань

Электронный хронометраж "OMEGA"



Дистанция 10, Мужчины, 100m На спине, 12 лет и старше

Место	Г.р.	Команда	RT	Результат	Очки
8. ТРОШИН Марк	2001	Московская область	+0,70	1:09.16 кмс	354
25m: 15.48 15.48	50m: 32.44	16.96 75m: 50.75	18.31	100m: 1:09.16	18.41
9. БЕСПЯТОВ Анатолий	1998 1	ХМАО-Югра	+0,78	1:10.24 1	338
25m: 16.63 16.63	50m: 34.04	17.41 75m: 52.30	18.26	100m: 1:10.24	17.94
10. КАЛУГИН Виталий	1999 кмс	Москва	+0,79	1:11.32 1	323
25m: 17.22 17.22	50m: 35.57	18.35 75m: 53.67	18.10	100m: 1:11.32	17.65
11. АГЕЕВ Даниил	2001 2	Волгоградская область	+0,93	1:18.14 2	245
25m: 18.11 18.11	50m: 37.26	19.15 75m: 58.01	20.75	100m: 1:18.14	20.13
12. ПРОХОРЦЕВ Семён	2001 3	Кемеровская область	+0,73	1:20.24 2	226
25m: 18.33 18.33	50m: 38.23	19.90 75m: 59.22	20.99	100m: 1:20.24	21.02
13. ТУШКОВ Михаил	2000 2	Москва	+0,76	1:22.79 2	206
25m: 19.58 19.58	50m: 40.44	20.86 75m: 1:01.29	20.85	100m: 1:22.79	21.50
14. ОБУХОВ Александр	1999 1	Республика Коми	+0,75	1:24.96 3	191
25m: 20.33 20.33	50m: 41.25	20.92 75m: 1:03.56	22.31	100m: 1:24.96	21.40
15. КАЛАШНИКОВ Павел	2003 3	Москва	+0,87	1:27.84 3	172
25m: 20.51 20.51	50m: 42.76	22.25 75m: 1:05.73	22.97	100m: 1:27.84	22.11
16. ПРОКОПЕНКОВ Иван	2001 2	Смоленская область	+1,17	1:29.07 3	165
25m: 19.99 19.99	50m: 43.87	23.88 75m: 1:07.49	23.62	100m: 1:29.07	21.58
17. МИЛЬЧЕНКО Виктор	2001 2	Смоленская область	+1,15	1:32.63 3	147
25m: 21.98 21.98	50m: 46.03	24.05 75m: 1:09.45	23.42	100m: 1:32.63	23.18
18. ЛЕБЕДЕВ Сергей	2002 3	Москва	+1,05	1:32.86 3	146
25m: 20.29 20.29	50m: 1:32.93	1:12.64 75m: 1:08.31		100m: 1:32.86	24.55
19. БОРЗОВ Дмитрий	1996	Московская область	+0,52	1:33.61 3	142
25m: 21.02 21.02	50m: 42.91	21.89 75m: 1:08.03	25.12	100m: 1:33.61	25.58
20. ИКЛЮШИН Егор	2002	Тульская область	+0,72	1:44.81 2юн	101
25m: 22.67 22.67	50m: 49.37	26.70 75m: 1:16.68	27.31	100m: 1:44.81	28.13
DSQ БАРЫШНИКОВ Олег	1998 2 юн	Волгоградская область			
DSQ МАЦУК Сергей	1997 2	Москва			2
DSQ РЫБНИКОВ Илья	1999	Воронежская область			3
DSQ ХВОРОСТЯНСКИЙ Дмитрий	2001 1	Волгоградская область			1юн
DSQ ТИМАШКОВ Максим	2003 2	Смоленская область			1юн
DSQ МУРАТОВ Фернандо	2002 2	Москва			1юн

9 - 18 лет

1. ЖУРАВЛЁВ Игорь	1997 мс	Москва	+0,60	58.54 РРмс	584
25m: 13.59 13.59	50m: 27.99	14.40 75m: 43.11	15.12	100m: 58.54	15.43
2. ЕЛАГИН Владислав	1997 кмс	Смоленская область	+0,64	1:07.65 кмс	378
25m: 15.32 15.32	50m: 32.24	16.92 75m: 49.77	17.53	100m: 1:07.65	17.88
3. ТРОШИН Марк	2001	Московская область	+0,70	1:09.16 кмс	354
25m: 15.48 15.48	50m: 32.44	16.96 75m: 50.75	18.31	100m: 1:09.16	18.41
4. БЕСПЯТОВ Анатолий	1998 1	ХМАО-Югра	+0,78	1:10.24 1	338
25m: 16.63 16.63	50m: 34.04	17.41 75m: 52.30	18.26	100m: 1:10.24	17.94
5. КАЛУГИН Виталий	1999 кмс	Москва	+0,79	1:11.32 1	323
25m: 17.22 17.22	50m: 35.57	18.35 75m: 53.67	18.10	100m: 1:11.32	17.65
6. АГЕЕВ Даниил	2001 2	Волгоградская область	+0,93	1:18.14 2	245
25m: 18.11 18.11	50m: 37.26	19.15 75m: 58.01	20.75	100m: 1:18.14	20.13
7. ПРОХОРЦЕВ Семён	2001 3	Кемеровская область	+0,73	1:20.24 2	226
25m: 18.33 18.33	50m: 38.23	19.90 75m: 59.22	20.99	100m: 1:20.24	21.02
8. ТУШКОВ Михаил	2000 2	Москва	+0,76	1:22.79 2	206
25m: 19.58 19.58	50m: 40.44	20.86 75m: 1:01.29	20.85	100m: 1:22.79	21.50





Дистанция 10, Мальчики, 100m На спине, 9 - 18 лет

Место	Г.р.	Команда	RT	Результат	Очки
9. ОБУХОВ Александр	1999 1	Республика Коми	+0,75	1:24.96 3	191
25m: 20.33 20.33	50m: 41.25	20.92 75m: 1:03.56	22.31	100m: 1:24.96 21.40	
10. КАЛАШНИКОВ Павел	2003 3	Москва	+0,87	1:27.84 3	172
25m: 20.51 20.51	50m: 42.76	22.25 75m: 1:05.73	22.97	100m: 1:27.84 22.11	
11. ПРОКОПЕНКОВ Иван	2001 2	Смоленская область	+1,17	1:29.07 3	165
25m: 19.99 19.99	50m: 43.87	23.88 75m: 1:07.49	23.62	100m: 1:29.07 21.58	
12. МИЛЬЧЕНКО Виктор	2001 2	Смоленская область	+1,15	1:32.63 3	147
25m: 21.98 21.98	50m: 46.03	24.05 75m: 1:09.45	23.42	100m: 1:32.63 23.18	
13. ЛЕБЕДЕВ Сергей	2002 3	Москва	+1,05	1:32.86 3	146
25m: 20.29 20.29	50m: 1:32.93	1:12.64 75m: 1:08.31		100m: 1:32.86 24.55	
14. ИЛЬЧИШИН Марк	2004 1 юн	Севастополь	+0,88	1:43.71 2юн	105
25m: 20.90 20.90	50m: 49.52	28.62 75m: 1:15.80	26.28	100m: 1:43.71 27.91	
15. ИКЛЮШИН Егор	2002	Тульская область	+0,72	1:44.81 2юн	101
25m: 22.67 22.67	50m: 49.37	26.70 75m: 1:16.68	27.31	100m: 1:44.81 28.13	
16. ПЫЛЁВ Даниил	2004	Москва	+0,74	1:46.62 2юн	96
25m: 22.91 22.91	50m: 51.36	28.45 75m: 1:18.95	27.59	100m: 1:46.62 27.67	
17. БЕЛЯКОВ Никита	2006 2 юн	Волгоградская область	+0,70	2:06.95	57
25m: 25.57 25.57	50m: 59.80	34.23 75m: 1:32.42	32.62	100m: 2:06.95 34.53	
DSQ БАРЫШНИКОВ Олег	1998 2 юн	Волгоградская область			
DSQ МАЦУК Сергей	1997 2	Москва			2
DSQ РЫБНИКОВ Илья	1999	Воронежская область			3
DSQ ХВОРОСТЯНСКИЙ Дмитрий	2001 1	Волгоградская область			1юн
DSQ КУЗНЕЦОВ Николай	2005	Москва			1юн
DSQ ТИМАШКОВ Максим	2003 2	Смоленская область			1юн
DSQ МУРАТОВ Фернандо	2002 2	Москва			1юн
DSQ КОНЯЕВ Дмитрий	2004	Тульская область			1юн
DSQ МЕЛЬНИК Артём	2005 2 юн	Волгоградская область			

Дистанция 11

Женщины, 100m Баттерфляй

9 лет и старше

17.11.2015 - 10:14

Результаты

РР	1:04.96	САВЧЕНКО Екатерина	Казань	10.10.2013
РРЮ	1:08.91	АЛЕКСЕЕВА Алёна	Зеленоград	13.04.2012

Очки: FINA 2014

Место	Г.р.	Команда	RT	Результат	Очки
12 лет и старше					
1. ПОТАПОВА Влада	1995 мс	Саратовская область	+0,90	1:10.32 мс	479
25m: 15.02 15.02	50m: 32.16	17.14 75m: 50.25	18.09	100m: 1:10.32 20.07	
2. БИЛАЛОВА Полина	2001 кмс	Свердловская область	+0,70	1:11.18 мс	462
25m: 16.02 16.02	50m: 34.57	18.55 75m: 52.71	18.14	100m: 1:11.18 18.47	
3. МИШИНА Татьяна	1997 мс	Москва	+0,78	1:11.43 мс	457
25m: 14.81 14.81	50m: 32.52	17.71 75m: 51.45	18.93	100m: 1:11.43 19.98	
4. КОРОЛЁВА Анастасия	1999 кмс	Республика Татарстан	+0,90	1:13.55 кмс	419
25m: 16.58 16.58	50m: 34.90	18.32 75m: 53.97	19.07	100m: 1:13.55 19.58	
5. КОТЕНЯТКИНА Лариса	1996 мс	Москва	+0,80	1:13.62 кмс	418
25m: 15.71 15.71	50m: 34.11	18.40 75m: 53.32	19.21	100m: 1:13.62 20.30	
6. МАЛЬКОВА Наталья	1997 мс	Москва	+0,74	1:14.32 кмс	406
25m: 14.77 14.77	50m: 31.82	17.05 75m: 51.33	19.51	100m: 1:14.32 22.99	
7. КАЛИНИЧ Юлия	1999 кмс	Республика Башкортостан	+0,94	1:15.01 1	395
25m: 16.00 16.00	50m: 34.40	18.40 75m: 53.75	19.35	100m: 1:15.01 21.26	
8. ЛЕВАШОВА Ксения	2002 кмс	Москва	+0,78	1:16.69 кмс	369
25m: 15.88 15.88	50m: 34.70	18.82 75m: 54.96	20.26	100m: 1:16.69 21.73	



Дистанция 11, Женщины, 100m Баттерфляй, 12 лет и старше

Место	Г.р.	Команда	RT	Результат	Очки
9.	ПЕТРОЧЕНКОВА Анастасия 1997 1	Смоленская область	+0,86	1:22.00 2	302
	25m: 16.67 16.67 50m: 36.69	20.02 75m: 58.56 21.87	100m: 1:22.00 23.44		
10.	БАРАХТЕНКО Полина 2003 2	Новосибирская область	+0,88	1:25.10 2	270
	25m: 16.68 16.68 50m: 37.77	21.09 75m: 1:00.66 22.89	100m: 1:25.10 24.44		
11.	ДОЛМАТОВА Виктория 1990 1	Пензенская область		1:26.72 2	255
	25m: 17.10 17.10 50m: 37.46	20.36 75m: 1:00.12 22.66	100m: 1:26.72 26.60		
12.	АНДРЕЕВА Кристина 1998	Московская область		1:54.07 2юн	112
	25m: 19.48 19.48 50m: 45.64	26.16 75m: 1:19.73 34.09	100m: 1:54.07 34.34		

9 - 18 лет

1.	БИЛАЛОВА Полина 2001 кмс	Свердловская область	+0,70	1:11.18 мс	462
	25m: 16.02 16.02 50m: 34.57	18.55 75m: 52.71 18.14	100m: 1:11.18 18.47		
2.	МИШИНА Татьяна 1997 мс	Москва	+0,78	1:11.43 мс	457
	25m: 14.81 14.81 50m: 32.52	17.71 75m: 51.45 18.93	100m: 1:11.43 19.98		
3.	КОРОЛЁВА Анастасия 1999 кмс	Республика Татарстан	+0,90	1:13.55 кмс	419
	25m: 16.58 16.58 50m: 34.90	18.32 75m: 53.97 19.07	100m: 1:13.55 19.58		
4.	МАЛЬКОВА Наталья 1997 мс	Москва	+0,74	1:14.32 кмс	406
	25m: 14.77 14.77 50m: 31.82	17.05 75m: 51.33 19.51	100m: 1:14.32 22.99		
5.	КАЛИНИЧ Юлия 1999 кмс	Республика Башкортостан	+0,94	1:15.01 1	395
	25m: 16.00 16.00 50m: 34.40	18.40 75m: 53.75 19.35	100m: 1:15.01 21.26		
6.	ЛЕВАШОВА Ксения 2002 кмс	Москва	+0,78	1:16.69 1	369
	25m: 15.88 15.88 50m: 34.70	18.82 75m: 54.96 20.26	100m: 1:16.69 21.73		
7.	ПЕТРОЧЕНКОВА Анастасия 1997 1	Смоленская область	+0,86	1:22.00 2	302
	25m: 16.67 16.67 50m: 36.69	20.02 75m: 58.56 21.87	100m: 1:22.00 23.44		
8.	БАРАХТЕНКО Полина 2003 2	Новосибирская область	+0,88	1:25.10 2	270
	25m: 16.68 16.68 50m: 37.77	21.09 75m: 1:00.66 22.89	100m: 1:25.10 24.44		
9.	ТУРГЕНЕВА Елизавета 2004 3	Москва		1:43.40 3	150
	25m: 19.13 19.13 50m: 43.93	24.80 75m: 1:12.99 29.06	100m: 1:43.40 30.41		
10.	ЯРЧУК Елизавета 2004 3	Москва		1:51.94 2юн	118
	25m: 20.75 20.75 50m: 48.93	28.18 75m: 1:22.18 33.25	100m: 1:51.94 29.76		
11.	АНДРЕЕВА Кристина 1998	Московская область		1:54.07 2юн	112
	25m: 19.48 19.48 50m: 45.64	26.16 75m: 1:19.73 34.09	100m: 1:54.07 34.34		

Дистанция 12
17.11.2015 - 10:20

Мужчины, 400m Комплекс

9 лет и старше
Результаты

PP	4:21.24	ОБОТИН Виталий	Рочестер (USA)	18.01.2014
PRЮ	4:55.19	КОЛПАКОВ Владимир	Зеленоград	03.04.2008

Очки: FINA 2014

Место	Г.р.	Команда	RT	Результат	Очки
1.	ОБОТИН Виталий 1992 змс	Приморский край	+0,79	4:25.20 мс	700
	25m: 12.11 12.11 125m: 1:16.69	17.75 225m: 2:25.81 18.67	325m: 3:39.36 16.43		
	50m: 27.19 15.08 150m: 1:33.73	17.04 250m: 2:44.80 18.99	350m: 3:54.99 15.63		
	75m: 42.83 15.64 175m: 1:50.34	16.61 275m: 3:03.78 18.98	375m: 4:10.43 15.44		
	100m: 58.94 16.11 200m: 2:07.14	16.80 300m: 3:22.93 19.15	400m: 4:25.20 14.77		
2.	ГРИШИН Леонид 1991 мсмк	Москва	+0,78	4:42.61 мс	578
	25m: 13.61 13.61 125m: 1:22.02	19.26 225m: 2:37.10 20.92	325m: 3:56.36 16.72		
	50m: 29.53 15.92 150m: 1:40.30	18.28 250m: 2:57.73 20.63	350m: 4:11.87 15.51		
	75m: 45.89 16.36 175m: 1:58.38	18.08 275m: 3:18.81 21.08	375m: 4:27.66 15.79		
	100m: 1:02.76 16.87 200m: 2:16.18	17.80 300m: 3:39.64 20.83	400m: 4:42.61 14.49		





Дистанция 12, Мужчины, 400m Комплекс, 12 лет и старше

Место	Г.р.	Команда	RT	Результат	Очки
3.	ПАРУСЕНКО Алексей	2000 кмс Саратовская область	+0,76	5:18.31 1	404
	25m: 13.37 13.37	125m: 1:26.27 20.62	225m: 2:50.82 23.26	325m: 4:23.52 19.30	
	50m: 29.77 16.40	150m: 1:46.50 20.23	250m: 3:14.66 23.84	350m: 4:42.15 18.63	
	75m: 47.20 17.43	175m: 2:07.35 20.85	275m: 3:38.92 24.26	375m: 5:00.87 18.72	
	100m: 1:05.65 18.45	200m: 2:27.56 20.21	300m: 4:04.22 25.30	400m: 5:18.31 17.44	
DSQ	КИСЛОВ Артур	1999 кмс Республика Татарстан		1	

9 - 18 лет

1.	ПАРУСЕНКО Алексей	2000 кмс Саратовская область	+0,76	5:18.31 1	404
	25m: 13.37 13.37	125m: 1:26.27 20.62	225m: 2:50.82 23.26	325m: 4:23.52 19.30	
	50m: 29.77 16.40	150m: 1:46.50 20.23	250m: 3:14.66 23.84	350m: 4:42.15 18.63	
	75m: 47.20 17.43	175m: 2:07.35 20.85	275m: 3:38.92 24.26	375m: 5:00.87 18.72	
	100m: 1:05.65 18.45	200m: 2:27.56 20.21	300m: 4:04.22 25.30	400m: 5:18.31 17.44	
DSQ	КИСЛОВ Артур	1999 кмс Республика Татарстан		1	

Дистанция 13

Женщины, 50m Вольный стиль

9 лет и старше

17.11.2015 - 10:28

	РР	РРЮ	Результаты
	26.62	БРЫКАНОВА Элеонора	Казань 08.10.2013
	26.62	БРЫКАНОВА Элеонора	Казань 08.10.2013

Очки: FINA 2014

Место	Г.р.	Команда	RT	Результат	Очки
12 лет и старше					
1.	ТЕРЕНТЬЕВА Виктория	1999 мс Астраханская область	+0,78	27.19 мс	624
	25m: 13.61 13.61	50m: 27.19 13.58			
2.	ФОМИНА Кристина	1998 мс Москва	+0,70	28.42 мс	546
	25m: 13.96 13.96	50m: 28.42 14.46			
3.	МИШИНА Татьяна	1997 мс Москва		28.63 мс	534
	25m: 13.99 13.99	50m: 28.63 14.64			
4.	МАЛЬКОВА Наталья	1997 мс Москва	+0,74	28.80 мс	525
	25m: 14.08 14.08	50m: 28.80 14.72			
5.	СЕДОВА Ксения	1998 мс Нижегородская область	+0,84	28.95 мс	517
	25m: 13.98 13.98	50m: 28.95 14.97			
6.	НОВОСЕЛЬЦЕВА Анастасия	2001 кмс Саратовская область		29.18 мс	505
	25m: 14.12 14.12	50m: 29.18 15.06			
	ГАБИДУЛЛИНА Алина	1998 1 Республика Башкортостан	+0,87	29.18 мс	505
	25m: 14.26 14.26	50m: 29.18 14.92			
8.	МУХИНА Кристина	1996 кмс Пензенская область		29.29 мс	499
	25m: 14.26 14.26	50m: 29.29 15.03			
9.	КОТЕНЯТКИНА Лариса	1996 мс Москва	+0,76	29.64 мс	482
	25m: 14.65 14.65	50m: 29.64 14.99			
10.	АРТЮШЕНКО Алина	1999 1 Красноярский край		29.83 кмс	472
	25m: 14.31 14.31	50m: 29.83 15.52			
11.	ДЕМЧЕНКО София	1998 кмс Ульяновская область	+0,70	29.90 кмс	469
	25m: 14.39 14.39	50m: 29.90 15.51			
12.	БЕЛИК Вера	1998 кмс ХМАО-Югра	+0,73	30.11 кмс	459
	25m: 14.64 14.64	50m: 30.11 15.47			
13.	ПУШКИНА Диана	2001 мс Москва	+0,62	30.20 кмс	455
	25m: 14.76 14.76	50m: 30.20 15.44			
14.	БИЛАЛОВА Полина	2001 кмс Свердловская область	+0,67	30.42 кмс	445
	25m: 15.03 15.03	50m: 30.42 15.39			
15.	ПОЛОСИНА Алла	2002 1 Москва	+0,79	30.44 кмс	445
	25m: 15.14 15.14	50m: 30.44 15.30			





Дистанция 13, Женщины, 50m Вольный стиль, 12 лет и старше

Место	Г.р.	Команда	RT	Результат	Очки
16. САГИТОВА Сабина 25m: 15.21 15.21	2000 кмс 50m: 30.98	Республика Башкортостан 15.77	+0,80	30.98 кмс	422
17. ТИХОНОВА Ксения 25m: 15.79 15.79	2002 1 50m: 31.42	Астраханская область 15.63	+0,67	31.42 1	404
18. ГАМИДОВА Карина 25m: 14.97 14.97	2001 2 50m: 31.48	Москва 16.51	+0,66	31.48 1	402
19. ТОКАРЕВА Ирина 25m: 15.19 15.19	2000 кмс 50m: 31.63	Республика Башкортостан 16.44	+0,83	31.63 1	396
20. ПАНОВА Виктория 25m: 15.25 15.25	2001 2 50m: 31.69	Волгоградская область 16.44	+0,75	31.69 1	394
21. ТАНЯН Дарья 25m: 15.85 15.85	2002 2 50m: 31.85	Москва 16.00	+1,06	31.85 1	388
22. ФРОЛКИНА Людмила 25m: 15.83 15.83	2000 50m: 31.92	Московская область 16.09	+0,74	31.92 1	385
23. ПЕТРОЧЕНКОВА Анастасия 25m: 15.79 15.79	1997 1 50m: 32.18	Смоленская область 16.39		32.18 1	376
24. БАРАХТЕНКО Полина 25m: 15.59 15.59	2003 2 50m: 32.21	Новосибирская область 16.62	+0,89	32.21 1	375
25. ИППОЛИТОВА Татьяна 25m: 15.70 15.70	1999 1 50m: 32.52	Москва 16.82	+0,59	32.52 1	364
26. ЛЕВАШОВА Ксения 25m: 16.07 16.07	2002 кмс 50m: 32.65	Москва 16.58	+0,80	32.65 1	360
27. НИКИТИНА Вероника 25m: 15.94 15.94	2000 2 50m: 32.80	Калужская область 16.86	+0,85	32.80 2	355
28. СКОРЮПИНА Полина 25m: 16.09 16.09	2002 3 50m: 33.39	Кемеровская область 17.30	+0,61	33.39 2	337
29. СИЧКАРЬ Юлия 25m: 15.84 15.84	2000 1 50m: 33.57	Республика Коми 17.73	+0,87	33.57 2	331
30. АМЕТОВА Арина 25m: 16.52 16.52	2003 2 50m: 34.82	Москва 18.30	+0,69	34.82 2	297
31. ПРУДНИКОВА Екатерина 25m: 17.24 17.24	2001 2 50m: 36.00	Свердловская область 18.76		36.00 2	269
32. САВЧУК Алёна 25m: 19.05 19.05	2003 3 50m: 40.28	Москва 21.23		40.28 3	192
33. ЯКОВЛЕВА Дарья 25m: 19.92 19.92	1999 50m: 41.03	Московская область 21.11	+1,07	41.03 1юн	181
34. ТИХОМИРОВА Анастасия 25m: 20.51 20.51	1999 50m: 42.49	Московская область 21.98	+0,86	42.49 1юн	163
35. ПОЛЯКОВА Вика 25m: 21.30 21.30	2002 3 50m: 43.37	Пензенская область 22.07	+0,84	43.37 1юн	153
36. ЛЮБИМОВА Ариадна 25m: 23.16 23.16	2000 50m: 48.94	Республика Карелия 25.78		48.94 2юн	107
37. НАСИБУЛЛИНА Аделина 25m: 24.84 24.84	2002 50m: 52.52	Республика Марий Эл 27.68	+1,12	52.52 3юн	86
38. МАСТЯЕВА Галина 25m: 26.47 26.47	2001 50m: 1:00.46	Республика Марий Эл 33.99	+0,95	1:00.46	56
39. ТИТОВА Анастасия 25m: 29.54 29.54	1999 50m: 1:05.25	Республика Марий Эл 35.71	+0,61	1:05.25	45





Дистанция 13, Женщины, 50m Вольный стиль

9 - 18 лет

1.	ТЕРЕНТЬЕВА Виктория	1999	мс	Астраханская область	+0,78	27.19	мс	624
	25m: 13.61 13.61	50m: 27.19	13.58					
2.	ФОМИНА Кристина	1998	мс	Москва	+0,70	28.42	мс	546
	25m: 13.96 13.96	50m: 28.42	14.46					
3.	МИШИНА Татьяна	1997	мс	Москва		28.63	мс	534
	25m: 13.99 13.99	50m: 28.63	14.64					
4.	МАЛЬКОВА Наталья	1997	мс	Москва	+0,74	28.80	мс	525
	25m: 14.08 14.08	50m: 28.80	14.72					
5.	СЕДОВА Ксения	1998	мс	Нижегородская область	+0,84	28.95	мс	517
	25m: 13.98 13.98	50m: 28.95	14.97					
6.	НОВОСЕЛЬЦЕВА Анастасия	2001	кмс	Саратовская область		29.18	мс	505
	25m: 14.12 14.12	50m: 29.18	15.06					
	ГАБИДУЛЛИНА Алина	1998	1	Республика Башкортостан	+0,87	29.18	мс	505
	25m: 14.26 14.26	50m: 29.18	14.92					
8.	АРТЮШЕНКО Алина	1999	1	Красноярский край		29.83	кмс	472
	25m: 14.31 14.31	50m: 29.83	15.52					
9.	ДЕМЧЕНКО София	1998	кмс	Ульяновская область	+0,70	29.90	кмс	469
	25m: 14.39 14.39	50m: 29.90	15.51					
10.	БЕЛИК Вера	1998	кмс	ХМАО-Югра	+0,73	30.11	кмс	459
	25m: 14.64 14.64	50m: 30.11	15.47					
11.	ПУШКИНА Диана	2001	мс	Москва	+0,62	30.20	кмс	455
	25m: 14.76 14.76	50m: 30.20	15.44					
12.	БИЛАЛОВА Полина	2001	кмс	Свердловская область	+0,67	30.42	кмс	445
	25m: 15.03 15.03	50m: 30.42	15.39					
13.	ПОЛОСИНА Алла	2002	1	Москва	+0,79	30.44	кмс	445
	25m: 15.14 15.14	50m: 30.44	15.30					
14.	САГИТОВА Сабина	2000	кмс	Республика Башкортостан	+0,80	30.98	кмс	422
	25m: 15.21 15.21	50m: 30.98	15.77					
15.	ТИХОНОВА Ксения	2002	1	Астраханская область	+0,67	31.42	1	404
	25m: 15.79 15.79	50m: 31.42	15.63					
16.	ГАМИДОВА Карина	2001	2	Москва	+0,66	31.48	1	402
	25m: 14.97 14.97	50m: 31.48	16.51					
17.	ТОКАРЕВА Ирина	2000	кмс	Республика Башкортостан	+0,83	31.63	1	396
	25m: 15.19 15.19	50m: 31.63	16.44					
18.	ПАНОВА Виктория	2001	2	Волгоградская область	+0,75	31.69	1	394
	25m: 15.25 15.25	50m: 31.69	16.44					
19.	ТАНЯН Дарья	2002	2	Москва	+1,06	31.85	1	388
	25m: 15.85 15.85	50m: 31.85	16.00					
20.	ФРОЛКИНА Людмила	2000		Московская область	+0,74	31.92	1	385
	25m: 15.83 15.83	50m: 31.92	16.09					
21.	ВЕЙС Кристина	2004	1	Москва	+0,79	31.93	1	385
	25m: 15.54 15.54	50m: 31.93	16.39					
22.	ПЕТРОЧЕНКОВА Анастасия	1997	1	Смоленская область		32.18	1	376
	25m: 15.79 15.79	50m: 32.18	16.39					
23.	БАРАХТЕНКО Полина	2003	2	Новосибирская область	+0,89	32.21	1	375
	25m: 15.59 15.59	50m: 32.21	16.62					
24.	ИППОЛИТОВА Татьяна	1999	1	Москва	+0,59	32.52	1	364
	25m: 15.70 15.70	50m: 32.52	16.82					
25.	ЛЕВАШОВА Ксения	2002	кмс	Москва	+0,80	32.65	1	360
	25m: 16.07 16.07	50m: 32.65	16.58					





Дистанция 13, Женщины, 50m Вольный стиль, 9 - 18 лет

Место	Г.р.	Команда	RT	Результат	Очки
26. НИКИТИНА Вероника 25m: 15.94 15.94	2000 2	Калужская область 50m: 32.80 16.86	+0,85	32.80 2	355
27. СТЕПАНЕНКО Виктория 25m: 16.18 16.18	2004 3	Кемеровская область 50m: 33.30 17.12	+0,80	33.30 2	339
28. СКОРЮПИНА Полина 25m: 16.09 16.09	2002 3	Кемеровская область 50m: 33.39 17.30	+0,61	33.39 2	337
29. СИЧКАРЬ Юлия 25m: 15.84 15.84	2000 1	Республика Коми 50m: 33.57 17.73	+0,87	33.57 2	331
30. АМЕТОВА Арина 25m: 16.52 16.52	2003 2	Москва 50m: 34.82 18.30	+0,69	34.82 2	297
31. ПРУДНИКОВА Екатерина 25m: 17.24 17.24	2001 2	Свердловская область 50m: 36.00 18.76		36.00 2	269
32. ТУРГЕНЕВА Елизавета 25m: 18.08 18.08	2004 3	Москва 50m: 36.67 18.59		36.67 3	254
33. ОСТРЕЦОВА Татьяна 25m: 17.71 17.71	2004 3	Москва 50m: 37.27 19.56	+0,69	37.27 3	242
34. ЯРЧУК Елизавета 25m: 18.16 18.16	2004 3	Москва 50m: 37.85 19.69		37.85 3	231
35. САВЧУК Алёна 25m: 19.05 19.05	2003 3	Москва 50m: 40.28 21.23		40.28 3	192
36. ЯКОВЛЕВА Дарья 25m: 19.92 19.92	1999	Московская область 50m: 41.03 21.11	+1,07	41.03 1юн	181
37. ТУЛЯКОВА Карина 25m: 19.84 19.84	2006 3	Москва 50m: 42.02 22.18		42.02 1юн	169
38. ТИХОМИРОВА Анастасия 25m: 20.51 20.51	1999	Московская область 50m: 42.49 21.98	+0,86	42.49 1юн	163
39. ПОЛЯКОВА Вика 25m: 21.30 21.30	2002 3	Пензенская область 50m: 43.37 22.07	+0,84	43.37 1юн	153
40. ДЕНИСОВА Ангелина 25m: 20.79 20.79	2006 1 юн	Москва 50m: 43.42 22.63		43.42 1юн	153
41. ШАРАПО Элина 25m: 21.24 21.24	2006 1 юн	Москва 50m: 44.53 23.29		44.53 1юн	142
42. ЛЮБИМОВА Ариадна 25m: 23.16 23.16	2000	Республика Карелия 50m: 48.94 25.78		48.94 2юн	107
43. КАШКИНА Надежда 25m: 22.02 22.02	2005 1 юн	Республика Башкортостан 50m: 50.09 28.07		50.09 2юн	99
44. НАСИБУЛЛИНА Аделина 25m: 24.84 24.84	2002	Республика Марий Эл 50m: 52.52 27.68	+1,12	52.52 3юн	86
45. МАСТЯЕВА Галина 25m: 26.47 26.47	2001	Республика Марий Эл 50m: 1:00.46 33.99	+0,95	1:00.46	56
46. ТИТОВА Анастасия 25m: 29.54 29.54	1999	Республика Марий Эл 50m: 1:05.25 35.71	+0,61	1:05.25	45



Дистанция 14
17.11.2015 - 10:39

Мужчины, 50m Вольный стиль

9 лет и старше
Результаты

РР	23.47	САРЫКИН Илья	Рочестер (USA)	16.01.2014
РРЮ	23.63	ВАСИН Владислав	Рочестер (USA)	16.01.2014

Очки: FINA 2014

Место	Г.р.	Команда	RT	Результат	Очки
12 лет и старше					
1.	ЖИВАЕВ Андрей	1998 мс	Саратовская область	+0,67	22.96 РРмс 691
	25m: 11.19 11.19	50m: 22.96 11.77			
2.	БОРОВИК Вадим	1986 змс	Республика Башкортостан	+0,71	24.39 мс 576
	25m: 11.67 11.67	50m: 24.39 12.72			
3.	ЗЕМСКОВ Иван	1992 кмс	Красноярский край		24.77 мс 550
	25m: 12.07 12.07	50m: 24.77 12.70			
4.	ПОНЯТОВСКИЙ Владимир	1993 мсмк	Москва	+0,73	24.79 мс 549
	25m: 11.98 11.98	50m: 24.79 12.81			
5.	ЖУРАВЛЁВ Игорь	1997 мс	Москва	+0,68	25.03 мс 533
	25m: 12.27 12.27	50m: 25.03 12.76			
6.	БЕРЕЗЮК Алексей	1985 мс	Новосибирская область	+0,89	25.05 мс 532
	25m: 12.07 12.07	50m: 25.05 12.98			
7.	КАССИН Иван	1990 змс	Смоленская область	+0,80	25.07 мс 530
	25m: 12.00 12.00	50m: 25.07 13.07			
8.	ПАРШИН Максим	1998 кмс	Москва	+0,81	25.12 мс 527
	25m: 12.25 12.25	50m: 25.12 12.87			
9.	СЁМИН Никита	1997 мс	Москва	+0,73	25.25 мс 519
	25m: 12.03 12.03	50m: 25.25 13.22			
10.	ТОРИШНИЙ Филипп	2000 кмс	Саратовская область	+0,72	25.53 мс 502
	25m: 12.34 12.34	50m: 25.53 13.19			
11.	ГРИГОРЬЕВ Богдан	1997 1	Москва	+0,71	25.96 кмс 478
	25m: 12.53 12.53	50m: 25.96 13.43			
12.	МУСТАФАЕВ Энвер	1995	Краснодарский край	+0,79	26.01 кмс 475
	25m: 12.66 12.66	50m: 26.01 13.35			
13.	ГРАЧЁВ Антон	1997 мс	Саратовская область	+0,75	26.07 кмс 472
	25m: 12.72 12.72	50m: 26.07 13.35			
14.	ДАЛИНИК Давид	1995	Московская область	+0,71	26.11 кмс 469
	25m: 12.69 12.69	50m: 26.11 13.42			
15.	САЙФУЛЛИН Марат	1992 кмс	Республика Башкортостан	+0,88	26.13 кмс 468
	25m: 12.68 12.68	50m: 26.13 13.45			
16.	ПАРУСЕНКО Алексей	2000 кмс	Саратовская область	+0,72	26.23 кмс 463
	25m: 12.71 12.71	50m: 26.23 13.52			
17.	МОЛОТОВСКИЙ Александр	2000 кмс	Калужская область	+0,80	26.35 кмс 457
	25m: 12.80 12.80	50m: 26.35 13.55			
18.	ВЕБЕР Артём	1995 кмс	Москва		26.55 кмс 446
	25m: 12.89 12.89	50m: 26.55 13.66			
19.	КАЛУГИН Виталий	1999 кмс	Москва	+0,85	26.88 кмс 430
	25m: 13.16 13.16	50m: 26.88 13.72			
20.	ГРАЧЁВ Сергей	1997 кмс	Москва	+0,85	26.90 кмс 429
	25m: 13.08 13.08	50m: 26.90 13.82			
21.	ВЕБЕР Артур	2000 кмс	Москва		27.07 1 421
	25m: 13.44 13.44	50m: 27.07 13.63			
22.	ЩЕКОТИХИН Андрей	1997 кмс	Саратовская область	+0,88	27.54 1 400
	25m: 13.57 13.57	50m: 27.54 13.97			
23.	БЕСПЯТОВ Анатолий	1998 1	ХМАО-Югра	+0,68	27.74 1 391
	25m: 13.55 13.55	50m: 27.74 14.19			





Дистанция 14, Мужчины, 50m Вольный стиль, 12 лет и старше

Место	Г.р.	Команда	RT	Результат	Очки
24. ХРОМЫШЕВ Илья	1997	Московская область	+0,80	27.76 1	391
25m: 13.50 13.50	50m: 27.76	14.26			
25. КУТЫРЕВ Владислав	2001 кмс	Саратовская область	+0,81	27.93 1	383
25m: 13.53 13.53	50m: 27.93	14.40			
26. ЧУМАКОВ Евгений	1995 кмс	Саратовская область	+0,56	28.04 1	379
25m: 13.09 13.09	50m: 28.04	14.95			
27. АГЕЕВ Даниил	2001 2	Волгоградская область	+0,77	28.15 1	375
25m: 13.46 13.46	50m: 28.15	14.69			
28. СОЛДАТЕНКОВ Станислав	1998 кмс	Смоленская область	+0,78	28.25 1	371
25m: 13.78 13.78	50m: 28.25	14.47			
29. МАЦУК Сергей	1997 2	Москва	+0,90	28.28 1	369
25m: 14.03 14.03	50m: 28.28	14.25			
30. ТАРАСКИН Никита	1997 1	Пензенская область	+0,74	28.40 1	365
25m: 13.87 13.87	50m: 28.40	14.53			
31. ПЛОТИЦИН Дмитрий	1995 кмс	Москва		28.76 1	351
25m: 14.04 14.04	50m: 28.76	14.72			
32. ТИМОФЕЕВ Михаил	2000 2	Москва	+0,85	28.80 1	350
25m: 14.13 14.13	50m: 28.80	14.67			
33. ЗАЛЮБОВИН Денис	2000 2	Москва	+0,92	29.02 2	342
25m: 14.17 14.17	50m: 29.02	14.85			
34. ПРОХОРЦЕВ Семён	2001 3	Кемеровская область		29.03 2	341
25m: 14.19 14.19	50m: 29.03	14.84			
МУРАТОВ Фернандо	2002 2	Москва	+0,71	29.03 2	341
25m: 13.93 13.93	50m: 29.03	15.10			
36. БРИКАЛЕВ Илья	1998 2	Республика Башкортостан	+0,77	29.04 2	341
25m: 13.93 13.93	50m: 29.04	15.11			
37. МАКАРЕНКО Кирилл	1998 3	Кемеровская область	+1,19	29.09 2	339
25m: 14.54 14.54	50m: 29.09	14.55			
38. МАРТЫНЕНКО Денис	2003 2	Москва	+0,58	29.19 2	336
25m: 14.11 14.11	50m: 29.19	15.08			
39. ГУЩИН Илья	1998	Московская область	+0,66	29.34 2	331
25m: 14.04 14.04	50m: 29.34	15.30			
40. ФИЛИСТЕЕВ Ростислав	1999 2	Кемеровская область	+0,68	29.37 2	330
25m: 14.18 14.18	50m: 29.37	15.19			
41. ЕФРЕМОВ Григорий	2002 2	Красноярский край	+0,71	29.66 2	320
25m: 14.24 14.24	50m: 29.66	15.42			
42. АНТРОПОВ Максим	2001	Ямало-Ненецкий АО		29.76 2	317
25m: 14.44 14.44	50m: 29.76	15.32			
43. ТОРОПОВ Сергей	2002 3	Республика Башкортостан	+0,84	29.93 2	312
25m: 14.27 14.27	50m: 29.93	15.66			
44. ТУШКОВ Михаил	2000 2	Москва	+0,88	30.37 2	298
25m: 14.76 14.76	50m: 30.37	15.61			
45. НИКОНОВ Дмитрий	2000 2	Калужская область		30.41 2	297
25m: 14.98 14.98	50m: 30.41	15.43			
46. КАТУРАНОВ Никита	2002 2	Москва	+0,73	30.46 2	296
25m: 14.80 14.80	50m: 30.46	15.66			
47. КЛЮЕВ Иван	2001 1	Республика Татарстан	+0,75	30.53 2	293
25m: 14.78 14.78	50m: 30.53	15.75			
48. ЛУЗГИН Леонид	1999 2	Москва		30.62 2	
25m: 14.64 14.64	50m: 30.62	15.98			





Дистанция 14, Мужчины, 50m Вольный стиль, 12 лет и старше

Место	Г.р.	Команда	RT	Результат	Очки
49. ПЕРЕГУДОВ Никита 25m: 14.88 14.88	2000	Воронежская область 50m: 30.69 15.81	+0,92	30.69 2	289
50. ВЕБЕР Арсений 25m: 15.18 15.18	2002 2	Москва 50m: 30.82 15.64	+0,83	30.82 2	285
51. ДУДКИН Григорий 25m: 15.53 15.53	1998 1	Москва 50m: 31.25 15.72	+0,93	31.25 2	274
52. ПРОКОПЕНКОВ Иван 25m: 15.35 15.35	2001 2	Смоленская область 50m: 31.30 15.95	+0,83	31.30 2	272
53. ОБУХОВ Александр 25m: 15.15 15.15	1999 1	Республика Коми 50m: 31.52 16.37	+0,77	31.52 2	267
54. РЯБОВ Фёдор 25m: 16.01 16.01	1998 2	Москва 50m: 32.19 16.18	+0,88	32.19 3	250
55. ЛЕБЕДЕВ Сергей 25m: 15.94 15.94	2002 3	Москва 50m: 32.33 16.39	+1,29	32.33 3	247
56. КОПАЧИНСКИЙ Владимир 25m: 15.56 15.56	2001 3	Калужская область 50m: 32.75 17.19		32.75 3	238
57. БОРЗОВ Дмитрий 25m: 15.87 15.87	1996	Московская область 50m: 32.90 17.03	+0,81	32.90 3	234
58. ТИМАШКОВ Максим 25m: 15.75 15.75	2003 2	Смоленская область 50m: 33.05 17.30	+0,66	33.05 3	231
59. БОРБОТЬКО Максим 25m: 15.99 15.99	2001 3	Калужская область 50m: 33.26 17.27	+1,06	33.26 3	227
60. БЕЛИКОВ Вадим 25m: 16.41 16.41	2003 3	Москва 50m: 33.45 17.04	+0,69	33.45 3	223
61. ХВОРОСТЯНСКИЙ Дмитрий 25m: 16.35 16.35	2001 1	Волгоградская область 50m: 33.64 17.29	+0,64	33.64 3	219
62. ЗАГОРОДНИКОВ Вадим 25m: 16.33 16.33	2001 2	Пензенская область 50m: 33.88 17.55	+0,81	33.88 3	215
63. СЕДЫХ Георгий 25m: 16.74 16.74	2003 3	Москва 50m: 34.17 17.43	+0,72	34.17 3	209
64. АХМЕРОВ Даниел 25m: 16.59 16.59	2002 3	Москва 50m: 34.26 17.67		34.26 3	208
65. БАРЫШНИКОВ Олег 25m: 16.90 16.90	1998 2 юн	Волгоградская область 50m: 34.82 17.92	+1,13	34.82 3	198
66. МИЛЬЧЕНКО Виктор 25m: 17.08 17.08	2001 2	Смоленская область 50m: 34.94 17.86	+0,95	34.94 3	196
67. РЫБНИКОВ Илья 25m: 16.59 16.59	1999	Воронежская область 50m: 35.17 18.58	+1,04	35.17 3	192
68. КАЛАШНИКОВ Павел 25m: 16.74 16.74	2003 3	Москва 50m: 35.42 18.68	+0,61	35.42 3	188
69. КОСТЮК Александр 25m: 16.89 16.89	1999	Воронежская область 50m: 35.44 18.55	+1,38	35.44 3	187
ЧЕТВЕРИКОВ Данила 25m: 17.54 17.54	2003 3	Москва 50m: 35.44 17.90		35.44 3	187
71. ГАФАРОВ Азат 25m: 17.30 17.30	2002 1 юн	Республика Татарстан 50m: 35.75 18.45		35.75 3	183
72. НАСИБУЛЛИН Тимур 25m: 17.23 17.23	2003	Республика Марий Эл 50m: 36.33 19.10	+0,68	36.33 1 юн	174
73. ШАФОРОСТОВ Никита 25m: 17.84 17.84	2001	Воронежская область 50m: 36.95 19.11	+0,88	36.95 1 юн	165





Дистанция 14, Мужчины, 50m Вольный стиль, 12 лет и старше

Место	Г.р.	Команда	RT	Результат	Очки
74. ШМЕЛЁВ Михаил 25m: 17.29 17.29	2003 3	Москва 50m: 37.02 19.73		37.02 1юн	164
75. ИКЛЮШИН Егор 25m: 18.19 18.19	2002	Тульская область 50m: 37.26 19.07		37.26 1юн	161
76. АБАКУМОВ Сергей 25m: 17.70 17.70	2002	Республика Марий Эл 50m: 38.48 20.78	+0,94	38.48 1юн	146
77. ДАВЛЕТБАЕВ Эдуард 25m: 18.19 18.19	2003 1 юн	Республика Татарстан 50m: 39.06 20.87	+0,72	39.06 1юн	140
78. ГУСЬКОВ Денис 25m: 17.83 17.83	2000	Республика Марий Эл 50m: 39.25 21.42	+0,92	39.25 1юн	138
79. ДЫРИН Максим 25m: 18.83 18.83	2002 1 юн	Пензенская область 50m: 40.72 21.89	+0,77	40.72 2юн	123
DSQ САРЫКИН Илья	1989 змс	Москва		МС	
DSQ ЕМАКОВ Никита	1998 кмс	Красноярский край		МС	
DSQ ЛЕБЕДЕВ Андрей	2000	Республика Марий Эл		1юн	

9 - 18 лет

1. ЖИВАЕВ Андрей 25m: 11.19 11.19	1998 мс	Саратовская область 50m: 22.96 11.77	+0,67	22.96 РРмс	691
2. ЖУРАВЛЁВ Игорь 25m: 12.27 12.27	1997 мс	Москва 50m: 25.03 12.76	+0,68	25.03 мс	533
3. ПАРШИН Максим 25m: 12.25 12.25	1998 кмс	Москва 50m: 25.12 12.87	+0,81	25.12 мс	527
4. СЁМИН Никита 25m: 12.03 12.03	1997 мс	Москва 50m: 25.25 13.22	+0,73	25.25 мс	519
5. ТОРИШНИЙ Филипп 25m: 12.34 12.34	2000 кмс	Саратовская область 50m: 25.53 13.19	+0,72	25.53 мс	502
6. ГРИГОРЬЕВ Богдан 25m: 12.53 12.53	1997 1	Москва 50m: 25.96 13.43	+0,71	25.96 кмс	478
7. ГРАЧЁВ Антон 25m: 12.72 12.72	1997 мс	Саратовская область 50m: 26.07 13.35	+0,75	26.07 кмс	472
8. ПАРУСЕНКО Алексей 25m: 12.71 12.71	2000 кмс	Саратовская область 50m: 26.23 13.52	+0,72	26.23 кмс	463
9. МОЛОТОВСКИЙ Александр 25m: 12.80 12.80	2000 кмс	Калужская область 50m: 26.35 13.55	+0,80	26.35 кмс	457
10. КАЛУГИН Виталий 25m: 13.16 13.16	1999 кмс	Москва 50m: 26.88 13.72	+0,85	26.88 кмс	430
11. ГРАЧЁВ Сергей 25m: 13.08 13.08	1997 кмс	Москва 50m: 26.90 13.82	+0,85	26.90 кмс	429
12. ВЕБЕР Артур 25m: 13.44 13.44	2000 кмс	Москва 50m: 27.07 13.63		27.07 1	421
13. ЩЕКОТИХИН Андрей 25m: 13.57 13.57	1997 кмс	Саратовская область 50m: 27.54 13.97	+0,88	27.54 1	400
14. БЕСПЯТОВ Анатолий 25m: 13.55 13.55	1998 1	ХМАО-Югра 50m: 27.74 14.19	+0,68	27.74 1	391
15. ХРОМЫШЕВ Илья 25m: 13.50 13.50	1997	Московская область 50m: 27.76 14.26	+0,80	27.76 1	391
16. КУТЫРЕВ Владислав 25m: 13.53 13.53	2001 кмс	Саратовская область 50m: 27.93 14.40	+0,81	27.93 1	383
17. АГЕЕВ Даниил 25m: 13.46 13.46	2001 2	Волгоградская область 50m: 28.15 14.69	+0,77	28.15 1	375





Дистанция 14, Мальчики, 50m Вольный стиль, 9 - 18 лет

Место	Г.р.	Команда	RT	Результат	Очки
18. СОЛДАТЕНКОВ Станислав	1998 кмс	Смоленская область	+0,78	28.25 1	371
25m: 13.78 13.78	50m: 28.25 14.47				
19. МАЦУК Сергей	1997 2	Москва	+0,90	28.28 1	369
25m: 14.03 14.03	50m: 28.28 14.25				
20. ТАРАСКИН Никита	1997 1	Пензенская область	+0,74	28.40 1	365
25m: 13.87 13.87	50m: 28.40 14.53				
21. ТИМОФЕЕВ Михаил	2000 2	Москва	+0,85	28.80 1	350
25m: 14.13 14.13	50m: 28.80 14.67				
22. ЗАЛЮБОВИН Денис	2000 2	Москва	+0,92	29.02 2	342
25m: 14.17 14.17	50m: 29.02 14.85				
23. ПРОХОРЦЕВ Семён	2001 3	Кемеровская область		29.03 2	341
25m: 14.19 14.19	50m: 29.03 14.84				
МУРАТОВ Фернандо	2002 2	Москва	+0,71	29.03 2	341
25m: 13.93 13.93	50m: 29.03 15.10				
25. БРИКАЛЕВ Илья	1998 2	Республика Башкортостан	+0,77	29.04 2	341
25m: 13.93 13.93	50m: 29.04 15.11				
26. МАКАРЕНКО Кирилл	1998 3	Кемеровская область	+1,19	29.09 2	339
25m: 14.54 14.54	50m: 29.09 14.55				
27. МАРТЫНЕНКО Денис	2003 2	Москва	+0,58	29.19 2	336
25m: 14.11 14.11	50m: 29.19 15.08				
28. ГУЩИН Илья	1998	Московская область	+0,66	29.34 2	331
25m: 14.04 14.04	50m: 29.34 15.30				
29. ФИЛИСТЕЕВ Ростислав	1999 2	Кемеровская область	+0,68	29.37 2	330
25m: 14.18 14.18	50m: 29.37 15.19				
30. ЕФРЕМОВ Григорий	2002 2	Красноярский край	+0,71	29.66 2	320
25m: 14.24 14.24	50m: 29.66 15.42				
31. АНТРОПОВ Максим	2001	Ямало-Ненецкий АО		29.76 2	317
25m: 14.44 14.44	50m: 29.76 15.32				
32. ТОРОПОВ Сергей	2002 3	Республика Башкортостан	+0,84	29.93 2	312
25m: 14.27 14.27	50m: 29.93 15.66				
33. ТУШКОВ Михаил	2000 2	Москва	+0,88	30.37 2	298
25m: 14.76 14.76	50m: 30.37 15.61				
34. НИКОНОВ Дмитрий	2000 2	Калужская область		30.41 2	297
25m: 14.98 14.98	50m: 30.41 15.43				
35. КАТУРАНОВ Никита	2002 2	Москва	+0,73	30.46 2	296
25m: 14.80 14.80	50m: 30.46 15.66				
36. КЛЮЕВ Иван	2001 1	Республика Татарстан	+0,75	30.53 2	293
25m: 14.78 14.78	50m: 30.53 15.75				
37. ЛУЗГИН Леонид	1999 2	Москва		30.62 2	291
25m: 14.64 14.64	50m: 30.62 15.98				
38. ПЕРЕГУДОВ Никита	2000	Воронежская область	+0,92	30.69 2	289
25m: 14.88 14.88	50m: 30.69 15.81				
39. ВЕБЕР Арсений	2002 2	Москва	+0,83	30.82 2	285
25m: 15.18 15.18	50m: 30.82 15.64				
40. ДУДКИН Григорий	1998 1	Москва	+0,93	31.25 2	274
25m: 15.53 15.53	50m: 31.25 15.72				
41. ПРОКОПЕНКОВ Иван	2001 2	Смоленская область	+0,83	31.30 2	272
25m: 15.35 15.35	50m: 31.30 15.95				
42. ОБУХОВ Александр	1999 1	Республика Коми	+0,77	31.52 2	270
25m: 15.15 15.15	50m: 31.52 16.37				





Дистанция 14, Мальчики, 50m Вольный стиль, 9 - 18 лет

Место	Г.р.	Команда	RT	Результат	Очки
43. РЯБОВ Фёдор 25m: 16.01 16.01	1998 2	Москва 50m: 32.19 16.18	+0,88	32.19 3	250
44. ЛЕБЕДЕВ Сергей 25m: 15.94 15.94	2002 3	Москва 50m: 32.33 16.39	+1,29	32.33 3	247
45. КОПАЧИНСКИЙ Владимир 25m: 15.56 15.56	2001 3	Калужская область 50m: 32.75 17.19		32.75 3	238
46. ТИМАШКОВ Максим 25m: 15.75 15.75	2003 2	Смоленская область 50m: 33.05 17.30	+0,66	33.05 3	231
47. БОРБОТЬКО Максим 25m: 15.99 15.99	2001 3	Калужская область 50m: 33.26 17.27	+1,06	33.26 3	227
48. БЕЛИКОВ Вадим 25m: 16.41 16.41	2003 3	Москва 50m: 33.45 17.04	+0,69	33.45 3	223
49. ХВОРОСТЯНСКИЙ Дмитрий 25m: 16.35 16.35	2001 1	Волгоградская область 50m: 33.64 17.29	+0,64	33.64 3	219
50. ЗАГОРОДНИКОВ Вадим 25m: 16.33 16.33	2001 2	Пензенская область 50m: 33.88 17.55	+0,81	33.88 3	215
51. СЕДЫХ Георгий 25m: 16.74 16.74	2003 3	Москва 50m: 34.17 17.43	+0,72	34.17 3	209
52. АХМЕРОВ Даниел 25m: 16.59 16.59	2002 3	Москва 50m: 34.26 17.67		34.26 3	208
53. БЕЛИКОВ Родион 25m: 17.12 17.12	2004 3	Москва 50m: 34.74 17.62	+0,70	34.74 3	199
54. БАРЫШНИКОВ Олег 25m: 16.90 16.90	1998 2 юн	Волгоградская область 50m: 34.82 17.92	+1,13	34.82 3	198
55. МИЛЬЧЕНКО Виктор 25m: 17.08 17.08	2001 2	Смоленская область 50m: 34.94 17.86	+0,95	34.94 3	196
56. РЫБНИКОВ Илья 25m: 16.59 16.59	1999	Воронежская область 50m: 35.17 18.58	+1,04	35.17 3	192
57. КАЛАШНИКОВ Павел 25m: 16.74 16.74	2003 3	Москва 50m: 35.42 18.68	+0,61	35.42 3	188
58. КОСТЮК Александр 25m: 16.89 16.89	1999	Воронежская область 50m: 35.44 18.55	+1,38	35.44 3	187
ЧЕТВЕРИКОВ Данила 25m: 17.54 17.54	2003 3	Москва 50m: 35.44 17.90		35.44 3	187
60. ПОЛИТОВ Вадим 25m: 17.31 17.31	2004 3	Москва 50m: 35.48 18.17	+0,66	35.48 3	187
61. ГАФАРОВ Азат 25m: 17.30 17.30	2002 1 юн	Республика Татарстан 50m: 35.75 18.45		35.75 3	183
62. МИХАЙЛЕНКО Александр 25m: 17.35 17.35	2004 1 юн	Москва 50m: 35.76 18.41		35.76 3	182
63. НАСИБУЛЛИН Тимур 25m: 17.23 17.23	2003	Республика Марий Эл 50m: 36.33 19.10	+0,68	36.33 1юн	174
64. ШАФОРОСТОВ Никита 25m: 17.84 17.84	2001	Воронежская область 50m: 36.95 19.11	+0,88	36.95 1юн	165
65. ШМЕЛЁВ Михаил 25m: 17.29 17.29	2003 3	Москва 50m: 37.02 19.73		37.02 1юн	164
66. ИКЛЮШИН Егор 25m: 18.19 18.19	2002	Тульская область 50m: 37.26 19.07		37.26 1юн	161
67. ТКАЧЕНКО Иван 25m: 18.36 18.36	2004 1 юн	Москва 50m: 37.42 19.06	+0,79	37.42 1юн	159





Дистанция 14, Мальчики, 50m Вольный стиль, 9 - 18 лет

Место	Г.р.	Команда	RT	Результат	Очки
68. АБАКУМОВ Сергей	2002	Республика Марий Эл	+0,94	38.48 1юн	146
25m: 17.70 17.70	50m: 38.48	20.78			
69. ПЫЛЁВ Даниил	2004	Москва	+0,98	38.88 1юн	142
25m: 18.05 18.05	50m: 38.88	20.83			
70. КОНЯЕВ Дмитрий	2004	Тульская область		38.93 1юн	141
25m: 18.39 18.39	50m: 38.93	20.54			
71. ДАВЛЕТБАЕВ Эдуард	2003 1 юн	Республика Татарстан	+0,72	39.06 1юн	140
25m: 18.19 18.19	50m: 39.06	20.87			
72. ГУСЬКОВ Денис	2000	Республика Марий Эл	+0,92	39.25 1юн	138
25m: 17.83 17.83	50m: 39.25	21.42			
73. ДЕМЕНКО Борис	2004	Москва		39.75 1юн	133
25m: 19.23 19.23	50m: 39.75	20.52			
74. ДЫРИН Максим	2002 1 юн	Пензенская область	+0,77	40.72 2юн	123
25m: 18.83 18.83	50m: 40.72	21.89			
75. ИЛЬЧИШИН Марк	2004 1 юн	Севастополь		42.52 2юн	108
25m: 20.72 20.72	50m: 42.52	21.80			
DSQ ЕМАКОВ Никита	1998 кмс	Красноярский край		мс	
DSQ ЛЕБЕДЕВ Андрей	2000	Республика Марий Эл		1юн	
DSQ КУЗНЕЦОВ Николай	2005	Москва		2юн	

Дистанция 15
17.11.2015 - 10:59

Женщины, 200m На спине

9 лет и старше
Результаты

RP	2:23.70	АЛЕКСЕЕВА Алёна	Рочестер (USA)	18.01.2014
RPЮ	2:32.49	САВИНА Ольга	Казань	13.04.2012

Очки: FINA 2014

Место	Г.р.	Команда	RT	Результат	Очки
12 лет и старше					
1. КЛЮЧНИКОВА Ольга	1989	Пензенская область	+0,89	2:24.65 мс	571
25m: 16.08 16.08	75m: 51.51	18.23 125m: 1:29.19	18.97	175m: 2:07.28	18.74
50m: 33.28 17.20	100m: 1:10.22	18.71 150m: 1:48.54	19.35	200m: 2:24.65	17.37
2. ТЕРЕЗЮК Кристина	1998 мс	Саратовская область	+0,72	2:33.05 мс	482
25m: 17.22 17.22	75m: 54.59	19.00 125m: 1:33.84	19.85	175m: 2:14.09	20.05
50m: 35.59 18.37	100m: 1:13.99	19.40 150m: 1:54.04	20.20	200m: 2:33.05	18.96
3. САВИНА Ольга	1997 кмс	Республика Татарстан	+0,74	2:33.07 мс	482
25m: 17.32 17.32	75m: 54.72	18.99 125m: 1:33.77	19.83	175m: 2:13.71	19.91
50m: 35.73 18.41	100m: 1:13.94	19.22 150m: 1:53.80	20.03	200m: 2:33.07	19.36
4. ПУШКИНА Диана	2001 мс	Москва	+0,81	2:36.89 мс	447
25m: 17.82 17.82	75m: 55.53	19.09 125m: 1:36.19	20.46	175m: 2:17.75	20.58
50m: 36.44 18.62	100m: 1:15.73	20.20 150m: 1:57.17	20.98	200m: 2:36.89	19.14
5. НОВОСЕЛЬЦЕВА Анастасия	2001 кмс	Саратовская область	+0,70	2:38.63 кмс	433
25m: 17.84 17.84	75m: 55.99	19.29 125m: 1:36.29	20.46	175m: 2:18.03	20.87
50m: 36.70 18.86	100m: 1:15.83	19.84 150m: 1:57.16	20.87	200m: 2:38.63	20.60
6. БЕЛИК Вера	1998 кмс	ХМАО-Югра	+0,74	2:44.00 1	392
25m: 18.29 18.29	75m: 57.67	20.12 125m: 1:40.03	21.17	175m: 2:23.11	21.82
50m: 37.55 19.26	100m: 1:18.86	21.19 150m: 2:01.29	21.26	200m: 2:44.00	20.89
7. КОРОЛЁВА Анастасия	1999 кмс	Республика Татарстан	+0,85	2:46.69 1	373
25m: 19.88 19.88	75m: 1:02.35	21.40 125m: 1:44.62	21.09	175m: 2:26.62	20.80
50m: 40.95 21.07	100m: 1:23.53	21.18 150m: 2:05.82	21.20	200m: 2:46.69	20.07
8. СКОРЮПИНА Полина	2002 3	Кемеровская область	+0,91	2:52.82 1	335
25m: 20.30 20.30	75m: 1:03.18	21.92 125m: 1:47.66	22.04	175m: 2:32.48	21.73
50m: 41.26 20.96	100m: 1:25.62	22.44 150m: 2:10.75	23.09	200m: 2:52.82	20.34





Дистанция 15, Женщины, 200m На спине, 12 лет и старше

Место	Г.р.	Команда	RT	Результат	Очки
9. ПАНОВА Виктория	2001 2	Волгоградская область	+0,85	2:53.50 1	331
25m: 19.60 19.60	75m: 1:01.77	21.45 125m: 1:46.87	22.88	175m: 2:32.13	22.27
50m: 40.32 20.72	100m: 1:23.99	22.22 150m: 2:09.86	22.99	200m: 2:53.50	21.37
10. ИППОЛИТОВА Татьяна	1999 1	Москва	+0,68	3:02.00 2	286
25m: 20.43 20.43	75m: 1:04.31	22.42 125m: 1:51.02	23.45	175m: 2:39.12	23.01
50m: 41.89 21.46	100m: 1:27.57	23.26 150m: 2:16.11	25.09	200m: 3:02.00	22.88
11. АМЕТОВА Арина	2003 2	Москва	+0,77	3:16.99 2	226
25m: 21.84 21.84	75m: 1:08.50	23.17 125m: 1:59.68	25.57	175m: 2:52.65	26.31
50m: 45.33 23.49	100m: 1:34.11	25.61 150m: 2:26.34	26.66	200m: 3:16.99	24.34
12. САНДАЛОВА Алёна	1998	Московская область	+0,80	3:51.16 3	140
25m: 23.80 23.80	75m: 1:18.73	28.79 125m: 2:19.50	30.82	175m: 3:21.14	30.47
50m: 49.94 26.14	100m: 1:48.68	29.95 150m: 2:50.67	31.17	200m: 3:51.16	30.02
9 - 18 лет					
1. ТЕРЕЗЮК Кристина	1998 мс	Саратовская область	+0,72	2:33.05 мс	482
25m: 17.22 17.22	75m: 54.59	19.00 125m: 1:33.84	19.85	175m: 2:14.09	20.05
50m: 35.59 18.37	100m: 1:13.99	19.40 150m: 1:54.04	20.20	200m: 2:33.05	18.96
2. САВИНА Ольга	1997 кмс	Республика Татарстан	+0,74	2:33.07 мс	482
25m: 17.32 17.32	75m: 54.72	18.99 125m: 1:33.77	19.83	175m: 2:13.71	19.91
50m: 35.73 18.41	100m: 1:13.94	19.22 150m: 1:53.80	20.03	200m: 2:33.07	19.36
3. ПУШКИНА Диана	2001 мс	Москва	+0,81	2:36.89 мс	447
25m: 17.82 17.82	75m: 55.53	19.09 125m: 1:36.19	20.46	175m: 2:17.75	20.58
50m: 36.44 18.62	100m: 1:15.73	20.20 150m: 1:57.17	20.98	200m: 2:36.89	19.14
4. НОВОСЕЛЬЦЕВА Анастасия	2001 кмс	Саратовская область	+0,70	2:38.63 кмс	433
25m: 17.84 17.84	75m: 55.99	19.29 125m: 1:36.29	20.46	175m: 2:18.03	20.87
50m: 36.70 18.86	100m: 1:15.83	19.84 150m: 1:57.16	20.87	200m: 2:38.63	20.60
5. БЕЛИК Вера	1998 кмс	ХМАО-Югра	+0,74	2:44.00 1	392
25m: 18.29 18.29	75m: 57.67	20.12 125m: 1:40.03	21.17	175m: 2:23.11	21.82
50m: 37.55 19.26	100m: 1:18.86	21.19 150m: 2:01.29	21.26	200m: 2:44.00	20.89
6. КОРОЛЁВА Анастасия	1999 кмс	Республика Татарстан	+0,85	2:46.69 1	373
25m: 19.88 19.88	75m: 1:02.35	21.40 125m: 1:44.62	21.09	175m: 2:26.62	20.80
50m: 40.95 21.07	100m: 1:23.53	21.18 150m: 2:05.82	21.20	200m: 2:46.69	20.07
7. СКОРЮПИНА Полина	2002 3	Кемеровская область	+0,91	2:52.82 1	335
25m: 20.30 20.30	75m: 1:03.18	21.92 125m: 1:47.66	22.04	175m: 2:32.48	21.73
50m: 41.26 20.96	100m: 1:25.62	22.44 150m: 2:10.75	23.09	200m: 2:52.82	20.34
8. ПАНОВА Виктория	2001 2	Волгоградская область	+0,85	2:53.50 1	331
25m: 19.60 19.60	75m: 1:01.77	21.45 125m: 1:46.87	22.88	175m: 2:32.13	22.27
50m: 40.32 20.72	100m: 1:23.99	22.22 150m: 2:09.86	22.99	200m: 2:53.50	21.37
9. ВЕЙС Кристина	2004 1	Москва	+0,83	2:59.81 1	297
25m: 20.31 20.31	75m: 1:05.00	22.78 125m: 1:52.13	23.20	175m: 2:38.78	23.08
50m: 42.22 21.91	100m: 1:28.93	23.93 150m: 2:15.70	23.57	200m: 2:59.81	21.03
10. ИППОЛИТОВА Татьяна	1999 1	Москва	+0,68	3:02.00 2	286
25m: 20.43 20.43	75m: 1:04.31	22.42 125m: 1:51.02	23.45	175m: 2:39.12	23.01
50m: 41.89 21.46	100m: 1:27.57	23.26 150m: 2:16.11	25.09	200m: 3:02.00	22.88
11. АМЕТОВА Арина	2003 2	Москва	+0,77	3:16.99 2	226
25m: 21.84 21.84	75m: 1:08.50	23.17 125m: 1:59.68	25.57	175m: 2:52.65	26.31
50m: 45.33 23.49	100m: 1:34.11	25.61 150m: 2:26.34	26.66	200m: 3:16.99	24.34
12. ОСТРЕЦОВА Татьяна	2004 3	Москва	+0,93	3:28.62 3	190
25m: 22.90 22.90	75m: 1:13.59	26.05 125m: 2:08.35	27.85	175m: 3:03.73	27.32
50m: 47.54 24.64	100m: 1:40.50	26.91 150m: 2:36.41	28.06	200m: 3:28.62	24.89
13. САНДАЛОВА Алёна	1998	Московская область	+0,80	3:51.16 3	140
25m: 23.80 23.80	75m: 1:18.73	28.79 125m: 2:19.50	30.82	175m: 3:21.14	30.47
50m: 49.94 26.14	100m: 1:48.68	29.95 150m: 2:50.67	31.17	200m: 3:51.16	30.02



Дистанция 16
17.11.2015 - 11:08

Мужчины, 100м Баттерфляй

9 лет и старше
Результаты

РР	55.64	ТРИШКИН Илья	Рочестер (USA)	16.01.2014
РРЮ	58.18	ТРИШКИН Илья	Зеленоград	27.11.2013

Очки: FINA 2014

Место	Г.р.	Команда	RT	Результат	Очки
12 лет и старше					
1.	САРЫКИН Илья	1989 змс Москва	+0,87	56.82 мс	621
	25m: 12.64 12.64	50m: 27.29 14.65	75m: 42.10 14.81	100m: 56.82 14.72	
2.	ЖИВАЕВ Андрей	1998 мс Саратовская область	+0,75	57.07 РРЮмс	613
	25m: 12.12 12.12	50m: 27.10 14.98	75m: 42.19 15.09	100m: 57.07 14.88	
3.	ЛАВРОВ Роман	1996 мс Волгоградская область	+0,65	1:00.44 мс	516
	25m: 12.73 12.73	50m: 27.96 15.23	75m: 43.99 16.03	100m: 1:00.44 16.45	
4.	ЖУРАВЛЁВ Игорь	1997 мс Москва	+0,63	1:00.70 мс	509
	25m: 12.59 12.59	50m: 28.45 15.86	75m: 44.36 15.91	100m: 1:00.70 16.34	
5.	ПОНЯТОВСКИЙ Владимир	1993 мсмк Москва	+0,79	1:01.13 мс	498
	25m: 13.18 13.18	50m: 28.97 15.79	75m: 45.20 16.23	100m: 1:01.13 15.93	
6.	ВОРОНИН Никита	1998 кмс Москва	+0,85	1:01.22 мс	496
	25m: 12.86 12.86	50m: 28.09 15.23	75m: 44.30 16.21	100m: 1:01.22 16.92	
7.	ЧАПЛЫГИН Артём	1995 мс Калужская область	+0,72	1:03.18 мс	451
	25m: 13.16 13.16	50m: 28.62 15.46	75m: 45.13 16.51	100m: 1:03.18 18.05	
8.	МАХНЕНКО Сергей	1995 мс Смоленская область	+0,85	1:03.26 мс	450
	25m: 12.72 12.72	50m: 27.96 15.24	75m: 44.17 16.21	100m: 1:03.26 19.09	
9.	ТОРИШНИЙ Филипп	2000 кмс Саратовская область		1:06.36 кмс	389
	25m: 13.67 13.67	50m: 29.88 16.21	75m: 48.25 18.37	100m: 1:06.36 18.11	
10.	ВЕБЕР Артур	2000 кмс Москва	+0,79	1:07.70 1	367
	25m: 14.37 14.37	50m: 31.49 17.12	75m: 49.52 18.03	100m: 1:07.70 18.18	
11.	ТАШОГЛО Олег	1998 кмс Калужская область	+0,73	1:08.33 1	357
	25m: 13.74 13.74	50m: 30.25 16.51	75m: 48.46 18.21	100m: 1:08.33 19.87	
12.	КИСЛОВ Артур	1999 кмс Республика Татарстан	+0,94	1:08.67 1	351
	25m: 14.36 14.36	50m: 32.28 17.92	75m: 50.25 17.97	100m: 1:08.67 18.42	
13.	ЛАЗАРЕВ Андрей	2002 кмс Нижегородская область	+0,72	1:08.96 1	347
	25m: 13.77 13.77	50m: 30.83 17.06	75m: 49.51 18.68	100m: 1:08.96 19.45	
14.	ГРИГОРЬЕВ Богдан	1997 1 Москва	+0,72	1:10.90 1	319
	25m: 14.26 14.26	50m: 32.02 17.76	75m: 50.92 18.90	100m: 1:10.90 19.98	
15.	НИКОНОРОВ Андрей	1996 мс Саратовская область	+0,71	1:11.03 1	317
	25m: 13.45 13.45	50m: 29.63 16.18	75m: 48.79 19.16	100m: 1:11.03 22.24	
16.	МАРТЫНЕНКО Денис	2003 2 Москва	+0,70	1:12.62 2	297
	25m: 15.28 15.28	50m: 33.35 18.07	75m: 52.30 18.95	100m: 1:12.62 20.32	
17.	ТИМОФЕЕВ Михаил	2000 2 Москва	+0,86	1:13.14 2	291
	25m: 15.21 15.21	50m: 33.58 18.37	75m: 53.35 19.77	100m: 1:13.14 19.79	
18.	МАКАРЕНКО Кирилл	1998 3 Кемеровская область	+0,89	1:16.99 2	249
	25m: 15.27 15.27	50m: 34.48 19.21	75m: 55.11 20.63	100m: 1:16.99 21.88	
19.	ЛУЗГИН Леонид	1999 2 Москва	+0,81	1:19.48 2	226
	25m: 15.46 15.46	50m: 34.41 18.95	75m: 55.56 21.15	100m: 1:19.48 23.92	
20.	МУРАТОВ Фернандо	2002 2 Москва	+0,65	1:29.44 3	159
	25m: 16.18 16.18	50m: 38.77 22.59	75m: 1:02.80 24.03	100m: 1:29.44 26.64	
21.	БЕЛИКОВ Вадим	2003 3 Москва	+0,72	1:37.68 1юн 122	
	25m: 19.34 19.34	50m: 44.00 24.66	75m: 1:11.30 27.30	100m: 1:37.68 26.38	
22.	КОСТЮК Александр	1999 Воронежская область	+1,28	1:38.18 1юн 120	
	25m: 18.61 18.61	50m: 41.14 22.53	75m: 1:07.74 26.60	100m: 1:38.18	
DSQ	БЕСПЯТОВ Анатолий	1998 1 ХМАО-Югра			





Дистанция 16, Мужчины, 100m Баттерфляй

9 - 18 лет

1. ЖИВАЕВ Андрей	1998 мс	Саратовская область	+0,75	57.07	РРЮмс	613
25m: 12.12 12.12	50m: 27.10 14.98	75m: 42.19 15.09	100m: 57.07 14.88			
2. ЖУРАВЛЁВ Игорь	1997 мс	Москва	+0,63	1:00.70	мс	509
25m: 12.59 12.59	50m: 28.45 15.86	75m: 44.36 15.91	100m: 1:00.70 16.34			
3. ВОРОНИН Никита	1998 кмс	Москва	+0,85	1:01.22	мс	496
25m: 12.86 12.86	50m: 28.09 15.23	75m: 44.30 16.21	100m: 1:01.22 16.92			
4. ТОРИШНИЙ Филипп	2000 кмс	Саратовская область		1:06.36	кмс	389
25m: 13.67 13.67	50m: 29.88 16.21	75m: 48.25 18.37	100m: 1:06.36 18.11			
5. ВЕБЕР Артур	2000 кмс	Москва	+0,79	1:07.70	1	367
25m: 14.37 14.37	50m: 31.49 17.12	75m: 49.52 18.03	100m: 1:07.70 18.18			
6. ТАШОГЛО Олег	1998 кмс	Калужская область	+0,73	1:08.33	1	357
25m: 13.74 13.74	50m: 30.25 16.51	75m: 48.46 18.21	100m: 1:08.33 19.87			
7. КИСЛОВ Артур	1999 кмс	Республика Татарстан	+0,94	1:08.67	1	351
25m: 14.36 14.36	50m: 32.28 17.92	75m: 50.25 17.97	100m: 1:08.67 18.42			
8. ЛАЗАРЕВ Андрей	2002 кмс	Нижегородская область	+0,72	1:08.96	1	347
25m: 13.77 13.77	50m: 30.83 17.06	75m: 49.51 18.68	100m: 1:08.96 19.45			
9. ГРИГОРЬЕВ Богдан	1997 1	Москва	+0,72	1:10.90	1	319
25m: 14.26 14.26	50m: 32.02 17.76	75m: 50.92 18.90	100m: 1:10.90 19.98			
10. МАРТЫНЕНКО Денис	2003 2	Москва	+0,70	1:12.62	2	297
25m: 15.28 15.28	50m: 33.35 18.07	75m: 52.30 18.95	100m: 1:12.62 20.32			
11. ТИМОФЕЕВ Михаил	2000 2	Москва	+0,86	1:13.14	2	291
25m: 15.21 15.21	50m: 33.58 18.37	75m: 53.35 19.77	100m: 1:13.14 19.79			
12. МАКАРЕНКО Кирилл	1998 3	Кемеровская область	+0,89	1:16.99	2	249
25m: 15.27 15.27	50m: 34.48 19.21	75m: 55.11 20.63	100m: 1:16.99 21.88			
13. ЛУЗГИН Леонид	1999 2	Москва	+0,81	1:19.48	2	226
25m: 15.46 15.46	50m: 34.41 18.95	75m: 55.56 21.15	100m: 1:19.48 23.92			
14. МУРАТОВ Фернандо	2002 2	Москва	+0,65	1:29.44	3	159
25m: 16.18 16.18	50m: 38.77 22.59	75m: 1:02.80 24.03	100m: 1:29.44 26.64			
15. БЕЛИКОВ Вадим	2003 3	Москва	+0,72	1:37.68	1юн	122
25m: 19.34 19.34	50m: 44.00 24.66	75m: 1:11.30 27.30	100m: 1:37.68 26.38			
16. КОСТЮК Александр	1999	Воронежская область	+1,28	1:38.18	1юн	120
25m: 18.61 18.61	50m: 41.14 22.53	75m: 1:07.74 26.60	100m: 1:38.18 30.44			
17. МИХАЙЛЕНКО Александр	2004 1 юн	Москва		1:45.94	2юн	95
25m: 22.01 22.01	50m: 48.44 26.43	75m: 1:17.34 28.90	100m: 1:45.94 28.60			
18. ДЕМЕНКО Борис	2004	Москва		2:06.80		55
25m: 23.36 23.36	50m: 53.75 30.39	75m: 1:30.11 36.36	100m: 2:06.80 36.69			
DSQ БЕСПЯТОВ Анатолий	1998 1	ХМАО-Югра			1	

Дистанция 17
17.11.2015 - 11:19

Женщины, 4 x 100m Комплекс

9 - 18 лет
Результаты

РР 4:28.06 Сборная России Рочестер (USA) 18.01.2014

Очки: FINA 2014

Место Г.р. Команда RT Результат Очки





Дистанция 17, Женщины, 4 x 100m Комплекс

1. ПФО			Приволжский ФО		+0,71	4:57.07			437
САВИНА Ольга	+0,71	35.14	1:12.03	КОРОЛЁВА Анастасия	+0,56	34.54	1:13.59		
ДЕМЧЕНКО София	+0,56	41.41	1:27.60	СЕДОВА Ксения	+0,78	30.29	1:03.85		
2. Москва 2			Москва		+0,77	5:05.88			400
ВЕЙС Кристина	+0,77	41.07	1:24.54	ПОЛОСИНА Алла	+0,29	34.69	1:16.60		
ЛЕВАШОВА Ксения	+0,71	37.28	1:19.51	МАЛЬКОВА Наталья	+0,69	30.21	1:05.23		
3. Башкортостан			Республика Башкортостан		+0,88	5:10.32			384
ГАБИДУЛЛИНА Алина	+0,88	36.75	1:14.83	ТОКАРЕВА Ирина	+0,63	37.42	1:26.39		
САГИТОВА Сабина	+0,57	38.92	1:23.28	КАЛИНИЧ Юлия	+0,47	31.95	1:05.82		
4. Сибирский ФО			Сибирский ФО		+0,90	5:38.37			296
СКОРЮПИНА Полина	+0,90	40.93	1:24.05	БАРАХТЕНКО Полина		41.52	1:29.92		
АРТЮШЕНКО Алина		41.77	1:29.70	СТЕПАНЕНКО Виктория		35.78	1:14.70		
5. ЦФО			Центральный ФО		+0,92	5:53.82			259
НИКИТИНА Вероника	+0,92	42.47	1:25.07	ПЕТРОЧЕНКОВА Анастасия	+0,67	37.30	1:24.45		
ФРОЛКИНА Людмила	+0,34	45.91	1:37.30	САНДАЛОВА Алёна	+0,56	40.92	1:27.00		
ЕХН Москва 1			Москва						
ПУШКИНА Диана, КОТЕНЯТКИНА Лариса, МИШИНА Татьяна, ФОМИНА Кристина									
ЕХН Саратовская область			Саратовская область		+0,79	4:46.60			487
ТЕРЕЗЮК Кристина	+0,79	36.13	1:13.07	ПОТАПОВА Влада	+0,74	33.96	1:11.13		
ШАХМЕТОВА Кристина		36.93	1:18.34	НОВОСЕЛЬЦЕВА Анастасия	+0,29	29.81	1:04.06		
ЕХН Москва 3			Москва		+0,78	5:10.28			384
ТАНЯН Дарья	+0,78	43.55	1:33.59	ГАМИДОВА Карина		51.05	1:28.61		
ИППОЛИТОВА Татьяна	+0,42	20.16	43.31	АМЕТОВА Арина		47.25	1:24.77		
ЕХН Москва 4			Москва		+0,70	7:04.59			149
ОСТРЕЦОВА Татьяна	+0,70	47.58	1:39.13	ЯРЧУК Елизавета	+0,41	51.16	2:04.91		
ТУРГЕНЕВА Елизавета		49.11	1:46.94	ТУЛЯКОВА Карина	+0,31	44.04	1:33.61		

Дистанция 18
17.11.2015 - 11:26

Мужчины, 4 x 100m Комплекс

9 - 18 лет
Результаты

РР	3:50.89	Сборная России	Рочестер (USA)	18.01.2014
----	---------	----------------	----------------	------------

Очки: FINA 2014

Место	Г.р.	Команда	RT	Результат	Очки			
1. Москва 2								
ЖУРАВЛЁВ Игорь	+0,62	29.56	1:00.01	ВОРОНИН Никита	+0,62	4:04.11	РРЮ	543
СЁМИН Никита	+0,37	30.78	1:07.93	ПАРШИН Максим	+0,44	28.03	1:01.18	
					+0,37	26.34	54.99	
2. Саратовская область								
ПАРУСЕНКО Алексей	+0,86	33.04	1:09.95	ТОРИШНИЙ Филипп	+0,86	4:20.88		444
КУТЫРЕВ Владислав	+0,57	34.03	1:12.24	ЖИВАЕВ Андрей	+0,28	29.67	1:06.37	
						24.87	52.32	
3. ЦФО 2								
ТРОШИН Марк	+0,67	32.02	1:08.34	ТАШОГЛО Олег	+0,67	4:24.88		425
МОЛОТОВСКИЙ Александр	+0,68	20.17	1:11.54	ЕЛАГИН Владислав	+0,50	30.25	1:06.29	
					+0,61	27.56	58.71	
4. Москва 4								
МАЦУК Сергей	+0,81	38.77	1:19.53	МАРТЫНЕНКО Денис	+0,81	5:00.17		292
ЗАЛЮБОВИН Денис	+0,65	35.42	1:18.03	ТУШКОВ Михаил	+0,59	33.93	1:14.24	
					+0,43	30.98	1:08.37	
5. Приволжский ФО								
ГАФАРОВ Азат	+0,76	44.66	2:17.60	ЛАЗАРЕВ Андрей	+0,76	5:01.45		288
КЛЮЕВ Иван		50.85	1:23.00	КИСЛОВ Артур		36.71	1:04.77	
						32.43	16.08	
6. ЦФО 3								
ПРОКОПЕНКОВ Иван	+0,80	43.50	1:28.45	СОЛДАТЕНКОВ Станислав	+0,80	5:14.82		253
НИКОНОВ Дмитрий	+0,22	41.71	1:29.27	ХРОМЫШЕВ Илья	+0,63	33.81	1:13.03	
					+0,70	30.25	1:04.07	
7. Воронежская								
РЫБНИКОВ Илья	+0,52	42.72	1:31.49	КОСТЮК Александр	+0,52	6:05.66		161
ПЕРЕГУДОВ Никита	+0,46	41.62	1:30.33	ШАФОРОСТОВ Никита	+0,92	44.22	1:40.56	
					+0,50	37.86	1:23.28	





Дистанция 18, Мальчики, 4 x 100m Комплекс, 9 - 18 лет

Место	Г.р.	Команда	RT	Результат	Очки
DSQ	Сибирский ФО	Сибирский ФО			
	ПРОХОРЦЕВ Семён, ФИЛИСТЕЕВ Ростислав, ЕМАКОВ Никита, МАКАРЕНКО Кирилл				
DSQ	Москва 7	Москва			
	ЛЕБЕДЕВ Сергей, ШМЕЛЁВ Михаил, ЧЕТВЕРИКОВ Данила, РЯБОВ Фёдор				
DSQ	Москва 6	Москва			
	СЕДЫХ Георгий, ВЕБЕР Арсений, БЕЛИКОВ Вадим, БЕЛИКОВ Родион				
EХN	ЦФО 1	Центральный ФО	+0,61	4:08.54	514
	КАССИН Иван	+0,61 28.81 1:00.06	МАХНЕНКО Сергей	+0,46 29.76 1:03.16	
	ЧАПЛЫГИН Артём	+0,53 33.36 1:10.69	ВОСКРЕСЕНСКИЙ Максим	+0,53 25.78 54.63	
EХN	Москва 1	Москва	+0,65	4:14.90	476
	ВЕБЕР Артём	+0,65 33.28 1:09.49	ПОНЯТОВСКИЙ Владимир	+0,58 27.84 59.77	
	ПЛОТИЦИН Дмитрий	+0,73 21.23 1:11.35	ГРИШИН Леонид	+0,68 26.33 54.29	
EХN	Москва 3	Москва	+0,71	4:33.53	386
	ГРИГОРЬЕВ Богдан	+0,71 36.02 1:13.01	ВЕБЕР Артур	+0,54 30.72 1:07.43	
	ГРАЧЁВ Сергей	+0,54 34.30 1:13.84	КАЛУГИН Виталий	+0,41 27.88 59.25	
EХN	Москва 5	Москва	+0,76	5:15.24	252
	МУРАТОВ Фернандо	+0,76 41.96 1:25.29	ЛУЗГИН Леонид	+0,56 37.61 1:20.02	
	КАТУРАНОВ Никита	+0,37 37.30 1:23.30	ТИМОФЕЕВ Михаил	+0,60 31.13 1:06.63	
EХN	Волгоград	Волгоградская область	+0,97	5:25.32	229
	ЛАВРОВ Роман	+0,97 30.79 1:02.12	АГЕЕВ Даниил	35.79 1:22.04	
	БАРЫШНИКОВ Олег	44.20 1:37.70	ХВОРОСТЯНСКИЙ Дмитрий	38.84 1:23.46	
EХN	Москва 8	Москва	+0,89	6:22.89	140
	КАЛАШНИКОВ Павел	+0,89 44.21 1:32.66	МИХАЙЛЕНКО Александр	+0,50 48.21 1:46.10	
	ПОЛИТОВ Вадим	47.05 1:40.19	ТКАЧЕНКО Иван	+0,20 39.19 1:23.94	

Дистанция 19

Мужчины, 400m Вольный стиль

9 лет и старше

18.11.2015 - 10:00

Результаты

РР	4:07.07	ГРИШИН Леонид	Рочестер (USA)	18.01.2012
РРЮ	4:19.30	ТРИШКИН Илья	Зеленоград	25.11.2007

Очки: FINA 2014


Место	Г.р.	Команда	RT	Результат	Очки
1.	ОБОТИН Виталий	1992 змс Приморский край	+0,78	3:59.22 РРмс	698
	25m: 12.32 12.32	125m: 1:11.85 14.94	225m: 2:12.90 14.91	325m: 3:13.86 15.04	
	50m: 26.84 14.52	150m: 1:27.34 15.49	250m: 2:28.13 15.23	350m: 3:29.28 15.42	
	75m: 41.75 14.91	175m: 1:42.49 15.15	275m: 2:43.26 15.13	375m: 3:44.44 15.16	
	100m: 56.91 15.16	200m: 1:57.99 15.50	300m: 2:58.82 15.56	400m: 3:59.22 14.78	
2.	БЕРЕЗЮК Алексей	1985 мс Новосибирская область	+0,94	4:15.15 мс	575
	25m: 13.36 13.36	125m: 1:15.31 16.03	225m: 2:19.59 15.99	325m: 3:25.22 16.50	
	50m: 28.33 14.97	150m: 1:31.30 15.99	250m: 2:35.86 16.27	350m: 3:41.99 16.77	
	75m: 43.62 15.29	175m: 1:47.42 16.12	275m: 2:52.44 16.58	375m: 3:58.92 16.93	
	100m: 59.28 15.66	200m: 2:03.60 16.18	300m: 3:08.72 16.28	400m: 4:15.15 16.23	
3.	ЛАВРОВ Роман	1996 мс Волгоградская область	+0,68	4:23.49 мс	522
	25m: 13.40 13.40	125m: 1:18.38 16.43	225m: 2:25.95 17.10	325m: 3:35.33 17.54	
	50m: 28.95 15.55	150m: 1:35.22 16.84	250m: 2:43.10 17.15	350m: 3:52.31 16.98	
	75m: 45.27 16.32	175m: 1:51.88 16.66	275m: 3:00.35 17.25	375m: 4:08.59 16.28	
	100m: 1:01.95 16.68	200m: 2:08.85 16.97	300m: 3:17.79 17.44	400m: 4:23.49 14.90	
4.	ВОСКРЕСЕНСКИЙ Максим	1995 мс Калужская область	+0,70	4:24.68 мс	515
	25m: 13.67 13.67	125m: 1:21.25 17.40	225m: 2:29.42 16.60	325m: 3:36.65 16.38	
	50m: 29.78 16.11	150m: 1:38.56 17.31	250m: 2:46.29 16.87	350m: 3:52.95 16.80	
	75m: 46.51 16.73	175m: 1:55.99 17.43	275m: 3:03.12 16.83	375m: 4:09.00 16.05	
	100m: 1:03.85 17.34	200m: 2:12.82 16.83	300m: 3:20.27 17.15	400m: 4:24.68 15.68	





Дистанция 19, Мужчины, 400m Вольный стиль, 12 лет и старше

Место	Г.р.	Команда	RT	Результат	Очки
5.	ЕМАКОВ Никита	1998 кмс Красноярский край	+0,50	4:28.00 мс	496
	25m: 13.53 13.53	125m: 1:18.53 16.95	225m: 2:27.97 17.33	325m: 3:36.93 17.28	
	50m: 28.94 15.41	150m: 1:35.87 17.34	250m: 2:45.13 17.16	350m: 3:54.38 17.45	
	75m: 44.86 15.92	175m: 1:53.23 17.36	275m: 3:02.28 17.15	375m: 4:11.41 17.03	
	100m: 1:01.58 16.72	200m: 2:10.64 17.41	300m: 3:19.65 17.37	400m: 4:28.00 16.59	
6.	ТОРИШНИЙ Филипп	2000 кмс Саратовская область	+0,76	4:31.45 мс	478
	25m: 14.69 14.69	125m: 1:23.06 17.28	225m: 2:33.51 17.37	325m: 3:41.67 17.02	
	50m: 31.58 16.89	150m: 1:40.96 17.90	250m: 2:50.50 16.99	350m: 3:59.39 17.72	
	75m: 48.62 17.04	175m: 1:58.89 17.93	275m: 3:07.43 16.93	375m: 4:15.91 16.52	
	100m: 1:05.78 17.16	200m: 2:16.14 17.25	300m: 3:24.65 17.22	400m: 4:31.45 15.54	
7.	ВЕБЕР Артём	1995 кмс Москва	+0,87	4:31.82 мс	476
	25m: 14.89 14.89	125m: 1:22.00 16.91	225m: 2:31.76 17.46	325m: 3:42.31 17.43	
	50m: 31.69 16.80	150m: 1:39.14 17.14	250m: 2:49.64 17.88	350m: 3:59.62 17.31	
	75m: 48.16 16.47	175m: 1:56.49 17.35	275m: 3:07.20 17.56	375m: 4:16.19 16.57	
	100m: 1:05.09 16.93	200m: 2:14.30 17.81	300m: 3:24.88 17.68	400m: 4:31.82 15.63	
8.	ВЕБЕР Артур	2000 кмс Москва		4:32.00 мс	475
	25m: 14.12 14.12	125m: 1:19.80 16.82	225m: 2:29.71 17.43	325m: 3:40.03 17.11	
	50m: 29.82 15.70	150m: 1:37.63 17.83	250m: 2:47.50 17.79	350m: 3:58.15 18.12	
	75m: 45.97 16.15	175m: 1:54.94 17.31	275m: 3:05.15 17.65	375m: 4:15.58 17.43	
	100m: 1:02.98 17.01	200m: 2:12.28 17.34	300m: 3:22.92 17.77	400m: 4:32.00 16.42	
9.	ПАРШИН Максим	1998 кмс Москва	+0,92	4:35.78 кмс	455
	25m: 14.91 14.91	125m: 1:21.99 17.14	225m: 2:32.99 17.61	325m: 3:43.42 17.53	
	50m: 31.21 16.30	150m: 1:39.56 17.57	250m: 2:50.64 17.65	350m: 4:01.19 17.77	
	75m: 47.79 16.58	175m: 1:57.27 17.71	275m: 3:08.17 17.53	375m: 4:18.81 17.62	
	100m: 1:04.85 17.06	200m: 2:15.38 18.11	300m: 3:25.89 17.72	400m: 4:35.78 16.97	
10.	БЕСПЯТОВ Анатолий	1998 1 ХМАО-Югра	+0,72	4:41.73 кмс	427
	25m: 14.46 14.46	125m: 1:23.31 17.70	225m: 2:35.24 18.31	325m: 3:47.98 17.98	
	50m: 31.01 16.55	150m: 1:40.86 17.55	250m: 2:53.51 18.27	350m: 4:06.12 18.14	
	75m: 48.02 17.01	175m: 1:58.90 18.04	275m: 3:11.58 18.07	375m: 4:24.17 18.05	
	100m: 1:05.61 17.59	200m: 2:16.93 18.03	300m: 3:30.00 18.42	400m: 4:41.73 17.56	
11.	КАЛУГИН Виталий	1999 кмс Москва	+0,90	4:44.70 кмс	414
	25m: 14.70 14.70	125m: 1:25.58 18.22	225m: 2:40.12 18.60	325m: 3:52.86 17.67	
	50m: 31.68 16.98	150m: 1:44.15 18.57	250m: 2:58.63 18.51	350m: 4:10.30 17.44	
	75m: 49.22 17.54	175m: 2:02.84 18.69	275m: 3:17.21 18.58	375m: 4:28.02 17.72	
	100m: 1:07.36 18.14	200m: 2:21.52 18.68	300m: 3:35.19 17.98	400m: 4:44.70 16.68	
12.	КИСЛОВ Артур	1999 кмс Республика Татарстан	+0,78	4:49.21 1	395
	25m: 14.59 14.59	125m: 1:24.35 18.01	225m: 2:38.25 18.74	325m: 3:53.97 18.69	
	50m: 31.26 16.67	150m: 1:42.59 18.24	250m: 2:57.21 18.96	350m: 4:12.96 18.99	
	75m: 48.70 17.44	175m: 2:00.95 18.36	275m: 3:16.25 19.04	375m: 4:31.07 18.11	
	100m: 1:06.34 17.64	200m: 2:19.51 18.56	300m: 3:35.28 19.03	400m: 4:49.21 18.14	
13.	ГРИГОРЬЕВ Богдан	1997 1 Москва	+0,78	5:01.95 1	347
	25m: 14.94 14.94	125m: 1:25.52 18.71	225m: 2:43.36 19.72	325m: 4:02.98 19.61	
	50m: 31.41 16.47	150m: 1:44.76 19.24	250m: 3:03.11 19.75	350m: 4:22.49 19.51	
	75m: 48.60 17.19	175m: 2:04.25 19.49	275m: 3:23.61 20.50	375m: 4:43.42 20.93	
	100m: 1:06.81 18.21	200m: 2:23.64 19.39	300m: 3:43.37 19.76	400m: 5:01.95 18.53	
14.	ТИМОФЕЕВ Михаил	2000 2 Москва	+0,89	5:06.52 1	332
	25m: 15.29 15.29	125m: 1:30.02 20.02	225m: 2:50.75 19.68	325m: 4:10.95 20.67	
	50m: 32.61 17.32	150m: 1:50.44 20.42	250m: 3:11.10 20.35	350m: 4:30.66 19.71	
	75m: 51.02 18.41	175m: 2:11.12 20.68	275m: 3:30.25 19.15	375m: 4:49.28 18.62	
	100m: 1:10.00 18.98	200m: 2:31.07 19.95	300m: 3:50.28 20.03	400m: 5:06.52 17.24	
15.	МАРТЫНЕНКО Денис	2003 2 Москва	+0,69	5:11.24 2	317
	25m: 15.70 15.70	125m: 1:32.82 19.63	225m: 2:52.41 20.12	325m: 4:14.17 20.74	
	50m: 34.04 18.34	150m: 1:52.83 20.01	250m: 3:12.63 20.22	350m: 4:34.63 20.46	
	75m: 53.40 19.36	175m: 2:12.68 19.85	275m: 3:32.70 20.07	375m: 4:54.05 19.42	
	100m: 1:13.19 19.79	200m: 2:32.29 19.61	300m: 3:53.43 20.73	400m: 5:11.24 17.19	
16.	МАКАРЕНКО Кирилл	1998 3 Кемеровская область		5:12.52 2	313
	25m: 16.18 16.18	125m: 1:34.69 20.42	225m: 2:55.38 20.00	325m: 4:14.81 18.90	
	50m: 34.66 18.48	150m: 1:55.38 20.69	250m: 3:15.71 20.33	350m: 4:34.11 19.30	
	75m: 54.43 19.77	175m: 2:14.93 19.55	275m: 3:35.72 20.01	375m: 4:54.55 20.44	
	100m: 1:14.27 19.84	200m: 2:35.38 20.45	300m: 3:55.91 20.19	400m: 5:12.52 17.97	





Дистанция 19, Мужчины, 400m Вольный стиль, 12 лет и старше

Место	Г.р.	Команда	RT	Результат	Очки
17.	КЛЮЕВ Иван	2001 1 Республика Татарстан	+0,81	5:13.52 2	310
	25m: 15.92 15.92	125m: 1:32.78 20.05	225m: 2:54.19 20.41	325m: 4:15.79 20.53	
	50m: 33.71 17.79	150m: 1:53.11 20.33	250m: 3:14.58 20.39	350m: 4:35.55 19.76	
	75m: 52.96 19.25	175m: 2:13.55 20.44	275m: 3:34.97 20.39	375m: 4:55.39 19.84	
	100m: 1:12.73 19.77	200m: 2:33.78 20.23	300m: 3:55.26 20.29	400m: 5:13.52 18.13	
18.	МУРАТОВ Фернандо	2002 2 Москва	+0,68	5:19.98 2	291
	25m: 16.45 16.45	125m: 1:36.48 20.18	225m: 2:59.67 20.64	325m: 4:23.21 21.05	
	50m: 35.50 19.05	150m: 1:57.55 21.07	250m: 3:20.60 20.93	350m: 4:44.34 21.13	
	75m: 55.49 19.99	175m: 2:17.85 20.30	275m: 3:41.25 20.65	375m: 5:02.41 18.07	
	100m: 1:16.30 20.81	200m: 2:39.03 21.18	300m: 4:02.16 20.91	400m: 5:19.98 17.57	
19.	ЛУЗГИН Леонид	1999 2 Москва	+0,85	5:28.61 2	269
	25m: 16.01 16.01	125m: 1:31.46 20.18	225m: 2:56.93 21.70	325m: 4:23.64 20.35	
	50m: 33.57 17.56	150m: 1:52.60 21.14	250m: 3:18.93 22.00	350m: 4:46.21 22.57	
	75m: 52.01 18.44	175m: 2:13.71 21.11	275m: 3:41.13 22.20	375m: 5:08.13 21.92	
	100m: 1:11.28 19.27	200m: 2:35.23 21.52	300m: 4:03.29 22.16	400m: 5:28.61 20.48	
20.	ВЕБЕР Арсений	2002 2 Москва	+0,87	5:31.01 2	263
	25m: 16.84 16.84	125m: 1:36.89 21.46	225m: 3:03.74 21.32	325m: 4:31.02 20.72	
	50m: 35.14 18.30	150m: 1:58.79 21.90	250m: 3:25.66 21.92	350m: 4:52.53 21.51	
	75m: 54.93 19.79	175m: 2:20.49 21.70	275m: 3:48.54 22.88	375m: 5:11.95 19.42	
	100m: 1:15.43 20.50	200m: 2:42.42 21.93	300m: 4:10.30 21.76	400m: 5:31.01 19.06	
21.	ЕФРЕМОВ Григорий	2002 2 Красноярский край		5:36.50 2	250
	25m: 15.30 15.30	125m: 1:33.00 20.82	225m: 2:58.80 21.92	325m: 4:28.84 22.52	
	50m: 32.65 17.35	150m: 1:53.66 20.66	250m: 3:20.82 22.02	350m: 4:52.00 23.16	
	75m: 51.56 18.91	175m: 2:15.00 21.34	275m: 3:43.12 22.30	375m: 5:15.35 23.35	
	100m: 1:12.18 20.62	200m: 2:36.88 21.88	300m: 4:06.32 23.20	400m: 5:36.50 21.15	
22.	ПРОКОПЕНКОВ Иван	2001 2 Смоленская область	+0,94	5:37.45 2	248
	25m: 17.37 17.37	125m: 1:39.10 21.48	225m: 3:06.94 21.86	325m: 4:34.69 20.71	
	50m: 36.59 19.22	150m: 2:01.17 22.07	250m: 3:29.22 22.28	350m: 4:56.07 21.38	
	75m: 56.75 20.16	175m: 2:23.09 21.92	275m: 3:50.97 21.75	375m: 5:17.71 21.64	
	100m: 1:17.62 20.87	200m: 2:45.08 21.99	300m: 4:13.98 23.01	400m: 5:37.45 19.74	
23.	ОБУХОВ Александр	1999 1 Республика Коми	+0,85	5:37.92 2	247
	25m: 16.93 16.93	125m: 1:37.79 20.45	225m: 3:06.64 21.15	325m: 4:34.37 19.67	
	50m: 36.07 19.14	150m: 2:00.74 22.95	250m: 3:29.55 22.91	350m: 4:56.94 22.57	
	75m: 56.77 20.70	175m: 2:22.92 22.18	275m: 3:50.90 21.35	375m: 5:18.27 21.33	
	100m: 1:17.34 20.57	200m: 2:45.49 22.57	300m: 4:14.70 23.80	400m: 5:37.92 19.65	
24.	ПРОХОРЦЕВ Семён	2001 3 Кемеровская область	+0,67	5:43.70 2	235
	25m: 17.15 17.15	125m: 1:42.54 21.79	225m: 3:12.37 21.98	325m: 4:40.17 21.59	
	50m: 37.60 20.45	150m: 2:05.64 23.10	250m: 3:35.04 22.67	350m: 5:02.09 21.92	
	75m: 58.78 21.18	175m: 2:27.80 22.16	275m: 3:56.50 21.46	375m: 5:23.91 21.82	
	100m: 1:20.75 21.97	200m: 2:50.39 22.59	300m: 4:18.58 22.08	400m: 5:43.70 19.79	
25.	БЕЛИКОВ Вадим	2003 3 Москва	+0,62	5:46.52 2	229
	25m: 17.81 17.81	125m: 1:43.21 21.73	225m: 3:12.49 23.16	325m: 4:42.18 22.62	
	50m: 38.28 20.47	150m: 2:05.19 21.98	250m: 3:34.99 22.50	350m: 5:04.06 21.88	
	75m: 59.41 21.13	175m: 2:27.20 22.01	275m: 3:57.46 22.47	375m: 5:26.42 22.36	
	100m: 1:21.48 22.07	200m: 2:49.33 22.13	300m: 4:19.56 22.10	400m: 5:46.52 20.10	
26.	ТУШКОВ Михаил	2000 2 Москва	+0,89	5:46.81 2	229
	25m: 17.01 17.01	125m: 1:36.13 21.05	225m: 3:06.05 22.93	325m: 4:38.80 23.21	
	50m: 35.55 18.54	150m: 1:58.02 21.89	250m: 3:28.85 22.80	350m: 5:02.81 24.01	
	75m: 54.94 19.39	175m: 2:20.42 22.40	275m: 3:51.54 22.69	375m: 5:25.69 22.88	
	100m: 1:15.08 20.14	200m: 2:43.12 22.70	300m: 4:15.59 24.05	400m: 5:46.81 21.12	
27.	МАЦУК Сергей	1997 2 Москва		5:48.40 2	226
	25m: 16.99 16.99	125m: 1:37.99 21.46	225m: 3:08.46 23.22	325m: 4:42.10 23.54	
	50m: 36.22 19.23	150m: 1:59.81 21.82	250m: 3:32.27 23.81	350m: 5:04.55 22.45	
	75m: 55.86 19.64	175m: 2:22.30 22.49	275m: 3:55.54 23.27	375m: 5:27.23 22.68	
	100m: 1:16.53 20.67	200m: 2:45.24 22.94	300m: 4:18.56 23.02	400m: 5:48.40 21.17	
28.	ТИМАШКОВ Максим	2003 2 Смоленская область	+0,77	5:58.57 3	207
	25m: 19.13 19.13	125m: 1:48.36 23.18	225m: 3:23.63 24.09	325m: 4:55.38 23.47	
	50m: 40.86 21.73	150m: 2:12.32 23.96	250m: 3:46.59 22.96	350m: 5:18.35 22.97	
	75m: 1:02.84 21.98	175m: 2:35.61 23.29	275m: 4:08.16 21.57	375m: 5:39.18 20.83	
	100m: 1:25.18 22.34	200m: 2:59.54 23.93	300m: 4:31.91 23.75	400m: 5:58.57 19.39	

ДОКУМЕНТОВ

ИНН

1650924787



Дистанция 19, Мужчины, 400m Вольный стиль, 12 лет и старше

Место	Г.р.	Команда	RT	Результат	Очки
29.	КАЛАШНИКОВ Павел	2003 3 Москва	+0,68	6:09.36 3	189
	25m: 17.75 17.75	125m: 1:47.34 23.51	225m: 3:23.89 24.53	325m: 5:01.43 24.77	
	50m: 38.55 20.80	150m: 2:11.14 23.80	250m: 3:48.18 24.29	350m: 5:25.65 24.22	
	75m: 1:00.87 22.32	175m: 2:35.35 24.21	275m: 4:12.37 24.19	375m: 5:49.35 23.70	
	100m: 1:23.83 22.96	200m: 2:59.36 24.01	300m: 4:36.66 24.29	400m: 6:09.36 20.01	
30.	ХВОРОСТЯНСКИЙ Дмитрий	2001 1 Волгоградская область	+0,72	6:10.86 3	187
	25m: 1:44.38 1:44.38	125m: 3:23.05 2:02.85	225m: 5:02.12 2:03.36	350m: 5:26.45 48.93	
	50m: 37.05	150m: 2:09.14	250m: 3:47.61	400m: 6:10.86 44.41	
	75m: 2:33.93 1:56.88	175m: 4:11.98 2:02.84	275m: 5:49.76 2:02.15		
	100m: 1:20.20	200m: 2:58.76	300m: 4:37.52		
31.	СЕДЫХ Георгий	2003 3 Москва	+0,70	6:15.23 3	180
	25m: 17.43 17.43	125m: 1:46.85 23.45	225m: 3:24.95 23.97	325m: 5:04.01 24.71	
	50m: 37.98 20.55	150m: 2:11.49 24.64	250m: 3:49.19 24.24	350m: 5:28.75 24.74	
	75m: 1:00.24 22.26	175m: 2:35.83 24.34	275m: 4:14.28 25.09	375m: 5:52.69 23.94	
	100m: 1:23.40 23.16	200m: 3:00.98 25.15	300m: 4:39.30 25.02	400m: 6:15.23 22.54	
32.	ЧЕТВЕРИКОВ Данила	2003 3 Москва	+0,89	6:18.53 3	176
	25m: 18.86 18.86	125m: 1:51.77 24.25	225m: 3:29.34 24.88	325m: 5:08.29 23.86	
	50m: 40.52 21.66	150m: 2:15.38 23.61	250m: 3:53.90 24.56	350m: 5:32.55 24.26	
	75m: 1:03.53 23.01	175m: 2:39.88 24.50	275m: 4:19.11 25.21	375m: 5:56.82 24.27	
	100m: 1:27.52 23.99	200m: 3:04.46 24.58	300m: 4:44.43 25.32	400m: 6:18.53 21.71	
33.	ЛЕБЕДЕВ Сергей	2002 3 Москва	+0,78	6:48.48 1юн	140
	25m: 18.08 18.08	125m: 1:56.70	225m: 3:43.79	375m: 6:25.00 53.50	
	50m: 41.05 22.97	150m: 3:17.21 1:20.51	250m: 5:59.45 2:15.66	400m: 6:48.48 23.48	
	75m: 1:05.06 24.01	175m: 2:49.97	275m: 4:37.67		
	100m: 2:23.66 1:18.60	200m: 5:05.04 2:15.07	325m: 5:31.50 53.83		
34.	БАРЫШНИКОВ Олег	1998 2юн Волгоградская область	+0,80	7:25.26 2юн	108
	25m: 19.94 19.94	125m: 2:04.22 27.91	225m: 4:00.37 29.56	325m: 6:01.65 29.99	
	50m: 44.19 24.25	150m: 2:32.45 28.23	250m: 4:31.00 30.63	350m: 6:32.16 30.51	
	75m: 1:09.39 25.20	175m: 3:01.12 28.67	275m: 5:01.74 30.71	375m: 7:00.88 28.72	
	100m: 1:36.31 26.92	200m: 3:30.81 29.69	300m: 5:31.66 29.95	400m: 7:25.26 24.38	

9 - 18 лет


1.	ЕМАКОВ Никита	1998 кмс Красноярский край	+0,50	4:28.00 мс	496
	25m: 13.53 13.53	125m: 1:18.53 16.95	225m: 2:27.97 17.33	325m: 3:36.93 17.28	
	50m: 28.94 15.41	150m: 1:35.87 17.34	250m: 2:45.13 17.16	350m: 3:54.38 17.45	
	75m: 44.86 15.92	175m: 1:53.23 17.36	275m: 3:02.28 17.15	375m: 4:11.41 17.03	
	100m: 1:01.58 16.72	200m: 2:10.64 17.41	300m: 3:19.65 17.37	400m: 4:28.00 16.59	
2.	ТОРИШНИЙ Филипп	2000 кмс Саратовская область	+0,76	4:31.45 мс	478
	25m: 14.69 14.69	125m: 1:23.06 17.28	225m: 2:33.51 17.37	325m: 3:41.67 17.02	
	50m: 31.58 16.89	150m: 1:40.96 17.90	250m: 2:50.50 16.99	350m: 3:59.39 17.72	
	75m: 48.62 17.04	175m: 1:58.89 17.93	275m: 3:07.43 16.93	375m: 4:15.91 16.52	
	100m: 1:05.78 17.16	200m: 2:16.14 17.25	300m: 3:24.65 17.22	400m: 4:31.45 15.54	
3.	ВЕБЕР Артур	2000 кмс Москва		4:32.00 мс	475
	25m: 14.12 14.12	125m: 1:19.80 16.82	225m: 2:29.71 17.43	325m: 3:40.03 17.11	
	50m: 29.82 15.70	150m: 1:37.63 17.83	250m: 2:47.50 17.79	350m: 3:58.15 18.12	
	75m: 45.97 16.15	175m: 1:54.94 17.31	275m: 3:05.15 17.65	375m: 4:15.58 17.43	
	100m: 1:02.98 17.01	200m: 2:12.28 17.34	300m: 3:22.92 17.77	400m: 4:32.00 16.42	
4.	ПАРШИН Максим	1998 кмс Москва	+0,92	4:35.78 кмс	455
	25m: 14.91 14.91	125m: 1:21.99 17.14	225m: 2:32.99 17.61	325m: 3:43.42 17.53	
	50m: 31.21 16.30	150m: 1:39.56 17.57	250m: 2:50.64 17.65	350m: 4:01.19 17.77	
	75m: 47.79 16.58	175m: 1:57.27 17.71	275m: 3:08.17 17.53	375m: 4:18.81 17.62	
	100m: 1:04.85 17.06	200m: 2:15.38 18.11	300m: 3:25.89 17.72	400m: 4:35.78 16.97	
5.	БЕСПЯТОВ Анатолий	1998 1 ХМАО-Югра	+0,72	4:41.73 кмс	427
	25m: 14.46 14.46	125m: 1:23.31 17.70	225m: 2:35.24 18.31	325m: 3:47.98 17.98	
	50m: 31.01 16.55	150m: 1:40.86 17.55	250m: 2:53.51 18.27	350m: 4:06.12 18.14	
	75m: 48.02 17.01	175m: 1:58.90 18.04	275m: 3:11.58 18.07	375m: 4:24.17 18.05	
	100m: 1:05.61 17.59	200m: 2:16.93 18.03	300m: 3:30.00 18.42	400m: 4:41.73 17.56	





Дистанция 19, Мальчики, 400m Вольный стиль, 9 - 18 лет

Место	Г.р.	Команда	RT	Результат	Очки
6.	КАЛУГИН Виталий	1999 кмс Москва	+0,90	4:44.70 кмс	414
	25m: 14.70 14.70	125m: 1:25.58 18.22	225m: 2:40.12 18.60	325m: 3:52.86 17.67	
	50m: 31.68 16.98	150m: 1:44.15 18.57	250m: 2:58.63 18.51	350m: 4:10.30 17.44	
	75m: 49.22 17.54	175m: 2:02.84 18.69	275m: 3:17.21 18.58	375m: 4:28.02 17.72	
	100m: 1:07.36 18.14	200m: 2:21.52 18.68	300m: 3:35.19 17.98	400m: 4:44.70 16.68	
7.	КИСЛОВ Артур	1999 кмс Республика Татарстан	+0,78	4:49.21 1	395
	25m: 14.59 14.59	125m: 1:24.35 18.01	225m: 2:38.25 18.74	325m: 3:53.97 18.69	
	50m: 31.26 16.67	150m: 1:42.59 18.24	250m: 2:57.21 18.96	350m: 4:12.96 18.99	
	75m: 48.70 17.44	175m: 2:00.95 18.36	275m: 3:16.25 19.04	375m: 4:31.07 18.11	
	100m: 1:06.34 17.64	200m: 2:19.51 18.56	300m: 3:35.28 19.03	400m: 4:49.21 18.14	
8.	ГРИГОРЬЕВ Богдан	1997 1 Москва	+0,78	5:01.95 1	347
	25m: 14.94 14.94	125m: 1:25.52 18.71	225m: 2:43.36 19.72	325m: 4:02.98 19.61	
	50m: 31.41 16.47	150m: 1:44.76 19.24	250m: 3:03.11 19.75	350m: 4:22.49 19.51	
	75m: 48.60 17.19	175m: 2:04.25 19.49	275m: 3:23.61 20.50	375m: 4:43.42 20.93	
	100m: 1:06.81 18.21	200m: 2:23.64 19.39	300m: 3:43.37 19.76	400m: 5:01.95 18.53	
9.	ТИМОФЕЕВ Михаил	2000 2 Москва	+0,89	5:06.52 1	332
	25m: 15.29 15.29	125m: 1:30.02 20.02	225m: 2:50.75 19.68	325m: 4:10.95 20.67	
	50m: 32.61 17.32	150m: 1:50.44 20.42	250m: 3:11.10 20.35	350m: 4:30.66 19.71	
	75m: 51.02 18.41	175m: 2:11.12 20.68	275m: 3:30.25 19.15	375m: 4:49.28 18.62	
	100m: 1:10.00 18.98	200m: 2:31.07 19.95	300m: 3:50.28 20.03	400m: 5:06.52 17.24	
10.	МАРТЫНЕНКО Денис	2003 2 Москва	+0,69	5:11.24 2	317
	25m: 15.70 15.70	125m: 1:32.82 19.63	225m: 2:52.41 20.12	325m: 4:14.17 20.74	
	50m: 34.04 18.34	150m: 1:52.83 20.01	250m: 3:12.63 20.22	350m: 4:34.63 20.46	
	75m: 53.40 19.36	175m: 2:12.68 19.85	275m: 3:32.70 20.07	375m: 4:54.05 19.42	
	100m: 1:13.19 19.79	200m: 2:32.29 19.61	300m: 3:53.43 20.73	400m: 5:11.24 17.19	
11.	МАКАРЕНКО Кирилл	1998 3 Кемеровская область		5:12.52 2	313
	25m: 16.18 16.18	125m: 1:34.69 20.42	225m: 2:55.38 20.00	325m: 4:14.81 18.90	
	50m: 34.66 18.48	150m: 1:55.38 20.69	250m: 3:15.71 20.33	350m: 4:34.11 19.30	
	75m: 54.43 19.77	175m: 2:14.93 19.55	275m: 3:35.72 20.01	375m: 4:54.55 20.44	
	100m: 1:14.27 19.84	200m: 2:35.38 20.45	300m: 3:55.91 20.19	400m: 5:12.52 17.97	
12.	КЛЮЕВ Иван	2001 1 Республика Татарстан	+0,81	5:13.52 2	310
	25m: 15.92 15.92	125m: 1:32.78 20.05	225m: 2:54.19 20.41	325m: 4:15.79 20.53	
	50m: 33.71 17.79	150m: 1:53.11 20.33	250m: 3:14.58 20.39	350m: 4:35.55 19.76	
	75m: 52.96 19.25	175m: 2:13.55 20.44	275m: 3:34.97 20.39	375m: 4:55.39 19.84	
	100m: 1:12.73 19.77	200m: 2:33.78 20.23	300m: 3:55.26 20.29	400m: 5:13.52 18.13	
13.	МУРАТОВ Фернандо	2002 2 Москва	+0,68	5:19.98 2	291
	25m: 16.45 16.45	125m: 1:36.48 20.18	225m: 2:59.67 20.64	325m: 4:23.21 21.05	
	50m: 35.50 19.05	150m: 1:57.55 21.07	250m: 3:20.60 20.93	350m: 4:44.34 21.13	
	75m: 55.49 19.99	175m: 2:17.85 20.30	275m: 3:41.25 20.65	375m: 5:02.41 18.07	
	100m: 1:16.30 20.81	200m: 2:39.03 21.18	300m: 4:02.16 20.91	400m: 5:19.98 17.57	
14.	ЛУЗГИН Леонид	1999 2 Москва	+0,85	5:28.61 2	269
	25m: 16.01 16.01	125m: 1:31.46 20.18	225m: 2:56.93 21.70	325m: 4:23.64 20.35	
	50m: 33.57 17.56	150m: 1:52.60 21.14	250m: 3:18.93 22.00	350m: 4:46.21 22.57	
	75m: 52.01 18.44	175m: 2:13.71 21.11	275m: 3:41.13 22.20	375m: 5:08.13 21.92	
	100m: 1:11.28 19.27	200m: 2:35.23 21.52	300m: 4:03.29 22.16	400m: 5:28.61 20.48	
15.	ВЕБЕР Арсений	2002 2 Москва	+0,87	5:31.01 2	263
	25m: 16.84 16.84	125m: 1:36.89 21.46	225m: 3:03.74 21.32	325m: 4:31.02 20.72	
	50m: 35.14 18.30	150m: 1:58.79 21.90	250m: 3:25.66 21.92	350m: 4:52.53 21.51	
	75m: 54.93 19.79	175m: 2:20.49 21.70	275m: 3:48.54 22.88	375m: 5:11.95 19.42	
	100m: 1:15.43 20.50	200m: 2:42.42 21.93	300m: 4:10.30 21.76	400m: 5:31.01 19.06	
16.	ЕФРЕМОВ Григорий	2002 2 Красноярский край		5:36.50 2	250
	25m: 15.30 15.30	125m: 1:33.00 20.82	225m: 2:58.80 21.92	325m: 4:28.84 22.52	
	50m: 32.65 17.35	150m: 1:53.66 20.66	250m: 3:20.82 22.02	350m: 4:52.00 23.16	
	75m: 51.56 18.91	175m: 2:15.00 21.34	275m: 3:43.12 22.30	375m: 5:15.35 23.35	
	100m: 1:12.18 20.62	200m: 2:36.88 21.88	300m: 4:06.32 23.20	400m: 5:36.50 21.15	
17.	ПРОКОПЕНКОВ Иван	2001 2 Смоленская область	+0,94	5:37.45 2	248
	25m: 17.37 17.37	125m: 1:39.10 21.48	225m: 3:06.94 21.86	325m: 4:34.69 20.71	
	50m: 36.59 19.22	150m: 2:01.17 22.07	250m: 3:29.22 22.28	350m: 4:56.07 21.38	
	75m: 56.75 20.16	175m: 2:23.09 21.92	275m: 3:50.97 21.75	375m: 5:17.71 21.64	
	100m: 1:17.62 20.87	200m: 2:45.08 21.99	300m: 4:13.98 23.01	400m: 5:37.45 19.74	





Дистанция 19, Мальчики, 400m Вольный стиль, 9 - 18 лет

Место	Г.р.	Команда	RT	Результат	Очки
18.	ОБУХОВ Александр	1999 1 Республика Коми	+0,85	5:37.92 2	247
	25m: 16.93 16.93	125m: 1:37.79 20.45	225m: 3:06.64 21.15	325m: 4:34.37 19.67	
	50m: 36.07 19.14	150m: 2:00.74 22.95	250m: 3:29.55 22.91	350m: 4:56.94 22.57	
	75m: 56.77 20.70	175m: 2:22.92 22.18	275m: 3:50.90 21.35	375m: 5:18.27 21.33	
	100m: 1:17.34 20.57	200m: 2:45.49 22.57	300m: 4:14.70 23.80	400m: 5:37.92 19.65	
19.	ПРОХОРЦЕВ Семён	2001 3 Кемеровская область	+0,67	5:43.70 2	235
	25m: 17.15 17.15	125m: 1:42.54 21.79	225m: 3:12.37 21.98	325m: 4:40.17 21.59	
	50m: 37.60 20.45	150m: 2:05.64 23.10	250m: 3:35.04 22.67	350m: 5:02.09 21.92	
	75m: 58.78 21.18	175m: 2:27.80 22.16	275m: 3:56.50 21.46	375m: 5:23.91 21.82	
	100m: 1:20.75 21.97	200m: 2:50.39 22.59	300m: 4:18.58 22.08	400m: 5:43.70 19.79	
20.	БЕЛИКОВ Вадим	2003 3 Москва	+0,62	5:46.52 2	229
	25m: 17.81 17.81	125m: 1:43.21 21.73	225m: 3:12.49 23.16	325m: 4:42.18 22.62	
	50m: 38.28 20.47	150m: 2:05.19 21.98	250m: 3:34.99 22.50	350m: 5:04.06 21.88	
	75m: 59.41 21.13	175m: 2:27.20 22.01	275m: 3:57.46 22.47	375m: 5:26.42 22.36	
	100m: 1:21.48 22.07	200m: 2:49.33 22.13	300m: 4:19.56 22.10	400m: 5:46.52 20.10	
21.	ТУШКОВ Михаил	2000 2 Москва	+0,89	5:46.81 2	229
	25m: 17.01 17.01	125m: 1:36.13 21.05	225m: 3:06.05 22.93	325m: 4:38.80 23.21	
	50m: 35.55 18.54	150m: 1:58.02 21.89	250m: 3:28.85 22.80	350m: 5:02.81 24.01	
	75m: 54.94 19.39	175m: 2:20.42 22.40	275m: 3:51.54 22.69	375m: 5:25.69 22.88	
	100m: 1:15.08 20.14	200m: 2:43.12 22.70	300m: 4:15.59 24.05	400m: 5:46.81 21.12	
22.	МАЦУК Сергей	1997 2 Москва		5:48.40 2	226
	25m: 16.99 16.99	125m: 1:37.99 21.46	225m: 3:08.46 23.22	325m: 4:42.10 23.54	
	50m: 36.22 19.23	150m: 1:59.81 21.82	250m: 3:32.27 23.81	350m: 5:04.55 22.45	
	75m: 55.86 19.64	175m: 2:22.30 22.49	275m: 3:55.54 23.27	375m: 5:27.23 22.68	
	100m: 1:16.53 20.67	200m: 2:45.24 22.94	300m: 4:18.56 23.02	400m: 5:48.40 21.17	
23.	ПОЛИТОВ Вадим	2004 3 Москва		5:54.09 3	215
	25m: 18.18 18.18	125m: 1:44.79 22.60	225m: 3:15.41 22.92	325m: 4:47.07 23.36	
	50m: 38.63 20.45	150m: 2:07.00 22.21	250m: 3:37.95 22.54	350m: 5:09.26 22.19	
	75m: 1:00.27 21.64	175m: 2:29.59 22.59	275m: 4:00.79 22.84	375m: 5:32.28 23.02	
	100m: 1:22.19 21.92	200m: 2:52.49 22.90	300m: 4:23.71 22.92	400m: 5:54.09 21.81	
24.	ТИМАШКОВ Максим	2003 2 Смоленская область	+0,77	5:58.57 3	207
	25m: 19.13 19.13	125m: 1:48.36 23.18	225m: 3:23.63 24.09	325m: 4:55.38 23.47	
	50m: 40.86 21.73	150m: 2:12.32 23.96	250m: 3:46.59 22.96	350m: 5:18.35 22.97	
	75m: 1:02.84 21.98	175m: 2:35.61 23.29	275m: 4:08.16 21.57	375m: 5:39.18 20.83	
	100m: 1:25.18 22.34	200m: 2:59.54 23.93	300m: 4:31.91 23.75	400m: 5:58.57 19.39	
25.	БЕЛИКОВ Родион	2004 3 Москва		6:06.10 3	194
	25m: 18.83 18.83	125m: 1:48.65 23.09	225m: 3:23.15 23.97	350m: 5:19.90 23.67	
	50m: 40.41 21.58	150m: 2:12.48 23.83	250m: 3:46.39 23.24	375m: 5:43.72 23.82	
	75m: 1:02.75 22.34	175m: 2:35.41 22.93	275m: 4:09.47 23.08	400m: 6:06.10 22.38	
	100m: 1:25.56 22.81	200m: 2:59.18 23.77	325m: 4:56.23 46.78		
26.	КАЛАШНИКОВ Павел	2003 3 Москва	+0,68	6:09.36 3	189
	25m: 17.75 17.75	125m: 1:47.34 23.51	225m: 3:23.89 24.53	325m: 5:01.43 24.77	
	50m: 38.55 20.80	150m: 2:11.14 23.80	250m: 3:48.18 24.29	350m: 5:25.65 24.22	
	75m: 1:00.87 22.32	175m: 2:35.35 24.21	275m: 4:12.37 24.19	375m: 5:49.35 23.70	
	100m: 1:23.83 22.96	200m: 2:59.36 24.01	300m: 4:36.66 24.29	400m: 6:09.36 20.01	
27.	ХВОРОСТЯНСКИЙ Дмитрий	2001 1 Волгоградская область	+0,72	6:10.86 3	187
	25m: 1:44.38 1:44.38	125m: 3:23.05 2:02.85	225m: 5:02.12 2:03.36	350m: 5:26.45 48.93	
	50m: 37.05	150m: 2:09.14	250m: 3:47.61	400m: 6:10.86 44.41	
	75m: 2:33.93 1:56.88	175m: 4:11.98 2:02.84	275m: 5:49.76 2:02.15		
	100m: 1:20.20	200m: 2:58.76	300m: 4:37.52		
28.	СЕДЫХ Георгий	2003 3 Москва	+0,70	6:15.23 3	180
	25m: 17.43 17.43	125m: 1:46.85 23.45	225m: 3:24.95 23.97	325m: 5:04.01 24.71	
	50m: 37.98 20.55	150m: 2:11.49 24.64	250m: 3:49.19 24.24	350m: 5:28.75 24.74	
	75m: 1:00.24 22.26	175m: 2:35.83 24.34	275m: 4:14.28 25.09	375m: 5:52.69 23.94	
	100m: 1:23.40 23.16	200m: 3:00.98 25.15	300m: 4:39.30 25.02	400m: 6:15.23 22.54	
29.	ТКАЧЕНКО Иван	2004 1 юн Москва	+0,80	6:18.27 3	176
	25m: 19.99 19.99	125m: 1:53.93 24.04	225m: 3:31.23 23.89	325m: 5:08.03 23.85	
	50m: 43.03 23.04	150m: 2:17.85 23.92	250m: 3:55.55 24.32	350m: 5:31.45 23.42	
	75m: 1:06.12 23.09	175m: 2:42.66 24.81	275m: 4:19.83 24.28	375m: 5:55.75 24.30	
	100m: 1:29.89 23.77	200m: 3:07.34 24.68	300m: 4:44.18 24.35	400m: 6:18.27 22.52	





Дистанция 19, Мальчики, 400m Вольный стиль, 9 - 18 лет

Место	Г.р.	Команда	RT	Результат	Очки
30.	ЧЕТВЕРИКОВ Данила	2003 3 Москва	+0,89	6:18.53 3	176
	25m: 18.86 18.86	125m: 1:51.77 24.25	225m: 3:29.34 24.88	325m: 5:08.29 23.86	
	50m: 40.52 21.66	150m: 2:15.38 23.61	250m: 3:53.90 24.56	350m: 5:32.55 24.26	
	75m: 1:03.53 23.01	175m: 2:39.88 24.50	275m: 4:19.11 25.21	375m: 5:56.82 24.27	
	100m: 1:27.52 23.99	200m: 3:04.46 24.58	300m: 4:44.43 25.32	400m: 6:18.53 21.71	
31.	ЛЕБЕДЕВ Сергей	2002 3 Москва	+0,78	6:48.48 1юн	140
	25m: 18.08 18.08	125m: 1:56.70	225m: 3:43.79	375m: 6:25.00 53.50	
	50m: 41.05 22.97	150m: 3:17.21 1:20.51	250m: 5:59.45 2:15.66	400m: 6:48.48 23.48	
	75m: 1:05.06 24.01	175m: 2:49.97	275m: 4:37.67		
	100m: 2:23.66 1:18.60	200m: 5:05.04 2:15.07	325m: 5:31.50 53.83		
32.	БАРЫШНИКОВ Олег	1998 2 юн Волгоградская область	+0,80	7:25.26 2юн	108
	25m: 19.94 19.94	125m: 2:04.22 27.91	225m: 4:00.37 29.56	325m: 6:01.65 29.99	
	50m: 44.19 24.25	150m: 2:32.45 28.23	250m: 4:31.00 30.63	350m: 6:32.16 30.51	
	75m: 1:09.39 25.20	175m: 3:01.12 28.67	275m: 5:01.71 30.71	375m: 7:00.88 28.72	
	100m: 1:36.31 26.92	200m: 3:30.81 29.69	300m: 5:31.66 29.95	400m: 7:25.26 24.38	

Дистанция 20
18.11.2015 - 10:36

Женщины, 200m Комплекс

9 лет и старше
Результаты

PP	2:30.33	САВЧЕНКО Екатерина	Рочестер (USA)	10.10.2013
РРЮ	2:31.84	ФЁДОРОВА Ольга	Гент (BEL)	08.06.2003

Очки: FINA 2014

Место	Г.р.	Команда	RT	Результат	Очки
12 лет и старше					
1.	КЛЮЧНИКОВА Ольга	1989 Пензенская область		2:27.83 РРмс	578
	25m: 14.40 14.40	75m: 50.69 18.96	125m: 1:30.63 21.88	175m: 2:11.50 18.48	
	50m: 31.73 17.33	100m: 1:08.75 18.06	150m: 1:53.02 22.39	200m: 2:27.83 16.33	
2.	БИЛАЛОВА Полина	2001 кмс Свердловская область	+0,72	2:33.73 мс	514
	25m: 15.51 15.51	75m: 53.58 19.97	125m: 1:35.16 22.47	175m: 2:17.06 19.05	
	50m: 33.61 18.10	100m: 1:12.69 19.11	150m: 1:58.01 22.85	200m: 2:33.73 16.67	
3.	САВИНА Ольга	1997 кмс Республика Татарстан	+0,84	2:36.82 мс	484
	25m: 15.32 15.32	75m: 54.83 21.06	125m: 1:38.16 23.79	175m: 2:19.60 18.10	
	50m: 33.77 18.45	100m: 1:14.37 19.54	150m: 2:01.50 23.34	200m: 2:36.82 17.22	
4.	КОТЕНЯТКИНА Лариса	1996 мс Москва	+0,78	2:38.10 мс	473
	25m: 15.43 15.43	75m: 55.12 21.49	125m: 1:38.01 21.05	175m: 2:19.83 19.21	
	50m: 33.63 18.20	100m: 1:16.96 21.84	150m: 2:00.62 22.61	200m: 2:38.10 18.27	
5.	МИШИНА Татьяна	1997 мс Москва	+0,78	2:38.75 мс	467
	25m: 15.09 15.09	75m: 53.62 20.91	125m: 1:38.18 23.99	175m: 2:21.59 19.12	
	50m: 32.71 17.62	100m: 1:14.19 20.57	150m: 2:02.47 24.29	200m: 2:38.75 17.16	
6.	ПУШКИНА Диана	2001 мс Москва	+0,80	2:46.14 кмс	407
	25m: 14.94 14.94	75m: 53.62 21.14	125m: 1:39.98 25.90	175m: 2:27.18 21.21	
	50m: 32.48 17.54	100m: 1:14.08 20.46	150m: 2:05.97 25.99	200m: 2:46.14 18.96	
7.	ДЕМЧЕНКО София	1998 кмс Ульяновская область	+0,69	2:46.94 кмс	401
	25m: 15.57 15.57	75m: 57.22 22.51	125m: 1:44.26 24.63	175m: 2:28.75 19.45	
	50m: 34.71 19.14	100m: 1:19.63 22.41	150m: 2:09.30 25.04	200m: 2:46.94 18.19	
8.	ТОКАРЕВА Ирина	2000 кмс Республика Башкортостан	+0,88	2:54.39 1	352
	25m: 16.90 16.90	75m: 1:00.66 22.82	125m: 1:47.93 25.57	175m: 2:34.59 21.33	
	50m: 37.84 20.94	100m: 1:22.36 21.70	150m: 2:13.26 25.33	200m: 2:54.39 19.80	
9.	ПЕТРОЧЕНКОВА Анастасия	1997 1 Смоленская область	+0,85	2:55.29 1	347
	25m: 16.18 16.18	75m: 1:01.38 24.38	125m: 1:49.14 25.47	175m: 2:35.99 22.01	
	50m: 37.00 20.82	100m: 1:23.67 22.29	150m: 2:13.98 24.84	200m: 2:55.29 19.30	
10.	СКОРЮПИНА Полина	2002 3 Кемеровская область	+0,79	2:56.43 1	340
	25m: 17.12 17.12	75m: 1:02.78 23.90	125m: 1:50.44 24.12	175m: 2:37.24 21.32	
	50m: 38.88 21.76	100m: 1:26.32 23.54	150m: 2:15.92 25.48	200m: 2:56.43 19.19	
11.	ГАМИДОВА Карина	2001 2 Москва		2:56.58 1	339
	25m: 16.42 16.42	75m: 59.49 23.05	125m: 1:48.43 26.49	175m: 2:36.22 22.00	
	50m: 36.44 20.02	100m: 1:21.94 22.45	150m: 2:14.01 25.58	200m: 2:56.58 20.36	



Дистанция 20, Женщины, 200m Комплекс, 12 лет и старше

Место	Г.р.	Команда	RT	Результат	Очки
12. ИППОЛИТОВА Татьяна	1999 1	Москва	+0,71	3:00.55 1	317
25m: 17.39 17.39	75m: 1:02.75	23.70 125m: 1:51.59	25.69 175m: 2:39.80	21.68	
50m: 39.05 21.66	100m: 1:25.90	23.15 150m: 2:18.12	26.53 200m: 3:00.55	20.75	
13. ТАНЯН Дарья	2002 2	Москва	+0,85	3:12.42 2	262
25m: 18.43 18.43	75m: 1:06.12	25.97 125m: 1:58.39	27.32 175m: 2:51.47	23.16	
50m: 40.15 21.72	100m: 1:31.07	24.95 150m: 2:28.31	29.92 200m: 3:12.42	20.95	
14. АМЕТОВА Арина	2003 2	Москва		3:23.29 2	222
25m: 20.06 20.06	75m: 1:12.44	26.98 125m: 2:08.80	31.04 175m: 3:01.94	24.12	
50m: 45.46 25.40	100m: 1:37.76	25.32 150m: 2:37.82	29.02 200m: 3:23.29	21.35	
DSQ ПРУДНИКОВА Екатерина	2001 2	Свердловская область			2
DSQ АНДРЕЕВА Кристина	1998	Московская область			1юн
DSQ САВЧУК Алёна	2003 3	Москва			2юн

9 - 18 лет

1. БИЛАЛОВА Полина	2001 кмс	Свердловская область	+0,72	2:33.73 мс	514
25m: 15.51 15.51	75m: 53.58	19.97 125m: 1:35.16	22.47 175m: 2:17.06	19.05	
50m: 33.61 18.10	100m: 1:12.69	19.11 150m: 1:58.01	22.85 200m: 2:33.73	16.67	
2. САВИНА Ольга	1997 кмс	Республика Татарстан	+0,84	2:36.82 мс	484
25m: 15.32 15.32	75m: 54.83	21.06 125m: 1:38.16	23.79 175m: 2:19.60	18.10	
50m: 33.77 18.45	100m: 1:14.37	19.54 150m: 2:01.50	23.34 200m: 2:36.82	17.22	
3. МИШИНА Татьяна	1997 мс	Москва	+0,78	2:38.75 мс	467
25m: 15.09 15.09	75m: 53.62	20.91 125m: 1:38.18	23.99 175m: 2:21.59	19.12	
50m: 32.71 17.62	100m: 1:14.19	20.57 150m: 2:02.47	24.29 200m: 2:38.75	17.16	
4. ПУШКИНА Диана	2001 мс	Москва	+0,80	2:46.14 кмс	407
25m: 14.94 14.94	75m: 53.62	21.14 125m: 1:39.98	25.90 175m: 2:27.18	21.21	
50m: 32.48 17.54	100m: 1:14.08	20.46 150m: 2:05.97	25.99 200m: 2:46.14	18.96	
5. ДЕМЧЕНКО София	1998 кмс	Ульяновская область	+0,69	2:46.94 кмс	401
25m: 15.57 15.57	75m: 57.22	22.51 125m: 1:44.26	24.63 175m: 2:28.75	19.45	
50m: 34.71 19.14	100m: 1:19.63	22.41 150m: 2:09.30	25.04 200m: 2:46.94	18.19	
6. ТОКАРЕВА Ирина	2000 кмс	Республика Башкортостан	+0,88	2:54.39 1	352
25m: 16.90 16.90	75m: 1:00.66	22.82 125m: 1:47.93	25.57 175m: 2:34.59	21.33	
50m: 37.84 20.94	100m: 1:22.36	21.70 150m: 2:13.26	25.33 200m: 2:54.39	19.80	
7. ПЕТРОЧЕНКОВА Анастасия	1997 1	Смоленская область	+0,85	2:55.29 1	347
25m: 16.18 16.18	75m: 1:01.38	24.38 125m: 1:49.14	25.47 175m: 2:35.99	22.01	
50m: 37.00 20.82	100m: 1:23.67	22.29 150m: 2:13.98	24.84 200m: 2:55.29	19.30	
8. СКОРЮПИНА Полина	2002 3	Кемеровская область	+0,79	2:56.43 1	340
25m: 17.12 17.12	75m: 1:02.78	23.90 125m: 1:50.44	24.12 175m: 2:37.24	21.32	
50m: 38.88 21.76	100m: 1:26.32	23.54 150m: 2:15.92	25.48 200m: 2:56.43	19.19	
9. ГАМИДОВА Карина	2001 2	Москва		2:56.58 1	339
25m: 16.42 16.42	75m: 59.49	23.05 125m: 1:48.43	26.49 175m: 2:36.22	22.21	
50m: 36.44 20.02	100m: 1:21.94	22.45 150m: 2:14.01	25.58 200m: 2:56.58	20.36	
10. ИППОЛИТОВА Татьяна	1999 1	Москва	+0,71	3:00.55 1	317
25m: 17.39 17.39	75m: 1:02.75	23.70 125m: 1:51.59	25.69 175m: 2:39.80	21.68	
50m: 39.05 21.66	100m: 1:25.90	23.15 150m: 2:18.12	26.53 200m: 3:00.55	20.75	
11. ВЕЙС Кристина	2004 1	Москва	+0,65	3:03.24 2	303
25m: 17.17 17.17	75m: 1:02.34	23.73 125m: 1:54.93	28.71 175m: 2:43.93	21.10	
50m: 38.61 21.44	100m: 1:26.22	23.88 150m: 2:22.83	27.90 200m: 3:03.24	19.31	
12. ТАНЯН Дарья	2002 2	Москва	+0,85	3:12.42 2	262
25m: 18.43 18.43	75m: 1:06.12	25.97 125m: 1:58.39	27.32 175m: 2:51.47	23.16	
50m: 40.15 21.72	100m: 1:31.07	24.95 150m: 2:28.31	29.92 200m: 3:12.42	20.95	
13. ТУРГЕНЕВА Елизавета	2004 3	Москва	+0,68	3:22.25 2	226
25m: 18.53 18.53	75m: 1:09.30	27.11 125m: 2:04.98	29.57 175m: 2:59.24	24.76	
50m: 42.19 23.66	100m: 1:35.41	26.11 150m: 2:34.48	29.50 200m: 3:22.25	23.01	
14. АМЕТОВА Арина	2003 2	Москва		3:23.29 2	222
25m: 20.06 20.06	75m: 1:12.44	26.98 125m: 2:08.80	31.04 175m: 3:01.94	24.12	
50m: 45.46 25.40	100m: 1:37.76	25.32 150m: 2:37.82	29.02 200m: 3:23.29	21.35	



Дистанция 20, Женщины, 200m Комплекс, 9 - 18 лет

Место	Г.р.	Команда	RT	Результат	Очки
15.	ЯРЧУК Елизавета 2004 3	Москва	+0,61	3:44.17 3	165
	25m: 21.73 21.73	75m: 1:20.32	125m: 2:23.81	175m: 3:22.43	
	50m: 1:50.97 1:29.24	100m: 2:57.79	137.47 150m: 3:44.37	1:20.56 200m: 3:44.17	21.74
16.	ТУЛЯКОВА Карина 2006 3	Москва	+0,94	3:49.11 1юн	155
	25m: 25.03 25.03	75m: 1:23.18	28.32 125m: 2:23.63	30.71 175m: 3:23.77	27.82
	50m: 54.86 29.83	100m: 1:52.92	29.74 150m: 2:55.95	32.32 200m: 3:49.11	25.34
DSQ	ПРУДНИКОВА Екатерина 2001 2	Свердловская область			2
DSQ	АНДРЕЕВА Кристина 1998	Московская область			1юн
DSQ	САВЧУК Алёна 2003 3	Москва			2юн

Дистанция 21
18.11.2015 - 10:55

Мужчины, 50m Баттерфляй

9 лет и старше

Результаты

PP	25.33	САРЫКИН Илья	Рочестер (USA)	18.01.2014
PPЮ	26.56	ВАСИН Владислав	Казань	09.10.2013

Очки: FINA 2014

Место	Г.р.	Команда	RT	Результат	Очки
12 лет и старше					
1.	САРЫКИН Илья 1989 змс	Москва	+0,75	25.10 PPмс	655
	25m: 11.66 11.66	50m: 25.10 13.44			
2.	ЖИВАЕВ Андрей 1998 мс	Саратовская область	+0,68	25.16 PPЮмс	650
	25m: 11.42 11.42	50m: 25.16 13.74			
3.	ПОНЯТОВСКИЙ Владимир 1993 мсмк	Москва	+0,75	25.98 мс	590
	25m: 11.91 11.91	50m: 25.98 14.07			
4.	ЖУРАВЛЁВ Игорь 1997 мс	Москва	+0,72	26.27 мс	571
	25m: 11.94 11.94	50m: 26.27 14.33			
5.	КАССИН Иван 1990 змс	Смоленская область	+0,78	26.62 мс	549
	25m: 12.12 12.12	50m: 26.62 14.50			
6.	БОРОВИК Вадим 1986 змс	Республика Башкортостан	+0,71	26.66 мс	546
	25m: 11.98 11.98	50m: 26.66 14.68			
7.	ЛАВРОВ Роман 1996 мс	Волгоградская область	+0,64	26.92 мс	531
	25m: 12.20 12.20	50m: 26.92 14.72			
8.	МАХНЕНКО Сергей 1995 мс	Смоленская область	+0,75	26.99 мс	526
	25m: 12.23 12.23	50m: 26.99 14.76			
9.	ЗЕМСКОВ Иван 1992 кмс	Красноярский край	+0,69	27.07 мс	522
	25m: 12.10 12.10	50m: 27.07 14.97			
10.	ЕМАКОВ Никита 1998 кмс	Красноярский край	+0,69	27.41 мс	503
	25m: 12.41 12.41	50m: 27.41 15.00			
11.	ВОРОНИН Никита 1998 кмс	Москва	+0,85	27.74 мс	485
	25m: 12.92 12.92	50m: 27.74 14.82			
12.	СЁМИН Никита 1997 мс	Москва	+0,70	28.32 мс	456
	25m: 12.98 12.98	50m: 28.32 15.34			
13.	ЧАПЛЫГИН Артём 1995 мс	Калужская область	+0,73	28.49 мс	448
	25m: 12.97 12.97	50m: 28.49 15.52			
14.	ДАЛИНИК Давид 1995 кмс	Московская область		28.58 кмс	443
	25m: 13.20 13.20	50m: 28.58 15.38			
15.	НИКОНОРОВ Андрей 1996 мс	Саратовская область		28.68 кмс	439
	25m: 13.10 13.10	50m: 28.68 15.58			
16.	ТОРИШНИЙ Филипп 2000 кмс	Саратовская область	+0,75	28.73 кмс	436
	25m: 13.38 13.38	50m: 28.73 15.35			
17.	ЕВСТРАТОВ Олег 1996 мс	Калужская область	+0,60	28.83 кмс	432
	25m: 13.16 13.16	50m: 28.83 15.67			





Дистанция 21, Мужчины, 50m Баттерфляй, 12 лет и старше

Место	Г.р.	Команда	RT	Результат	Очки
18. КИСЛОВ Артур 25m: 13.33 13.33	1999 кмс 50m: 28.99	Республика Татарстан 15.66	+0,72	28.99 кмс	425
19. ЛАЗАРЕВ Андрей 25m: 13.26 13.26	2002 кмс 50m: 29.13	Нижегородская область 15.87	+0,69	29.13 кмс	419
20. САЙФУЛЛИН Марат 25m: 13.61 13.61	1992 кмс 50m: 29.18	Республика Башкортостан 15.57	+0,77	29.18 кмс	416
21. МУСТАФАЕВ Энвер 25m: 13.01 13.01	1995 50m: 29.20	Краснодарский край 16.19	+0,69	29.20 кмс	416
22. ТАШОГЛО Олег 25m: 13.33 13.33	1998 кмс 50m: 29.26	Калужская область 15.93	+0,73	29.26 кмс	413
23. ЕЛАГИН Владислав 25m: 13.30 13.30	1997 кмс 50m: 29.33	Смоленская область 16.03		29.33 кмс	410
24. ПАРУСЕНКО Алексей 25m: 13.42 13.42	2000 кмс 50m: 29.44	Саратовская область 16.02	+0,71	29.44 кмс	406
25. ГРИГОРЬЕВ Богдан 25m: 13.51 13.51	1997 1 50m: 29.62	Москва 16.11	+0,69	29.62 кмс	398
26. ВЕБЕР Артём 25m: 14.04 14.04	1995 кмс 50m: 30.05	Москва 16.01	+0,82	30.05 1	381
27. БЕСПЯТОВ Анатолий 25m: 13.91 13.91	1998 1 50m: 30.13	ХМАО-Югра 16.22		30.13 1	378
28. ТРОШИН Марк 25m: 13.79 13.79	2001 50m: 30.18	Московская область 16.39		30.18 1	376
29. ТАРАСКИН Никита 25m: 13.69 13.69	1997 1 50m: 30.43	Пензенская область 16.74	+0,78	30.43 1	367
30. КАЛУГИН Виталий 25m: 14.30 14.30	1999 кмс 50m: 30.64	Москва 16.34	+0,92	30.64 1	360
31. ХРОМЫШЕВ Илья 25m: 13.81 13.81	1997 50m: 31.47	Московская область 17.66	+0,76	31.47 2	332
32. МАРТЫНЕНКО Денис 25m: 14.72 14.72	2003 2 50m: 31.67	Москва 16.95	+0,71	31.67 2	326
33. ТИМОФЕЕВ Михаил 25m: 14.59 14.59	2000 2 50m: 31.89	Москва 17.30	+0,89	31.89 2	319
34. АГЕЕВ Даниил 25m: 14.64 14.64	2001 2 50m: 31.90	Волгоградская область 17.26	+1,01	31.90 2	319
35. МАКАРЕНКО Кирилл 25m: 14.75 14.75	1998 3 50m: 32.47	Кемеровская область 17.72	+0,79	32.47 2	302
36. БРИКАЛЕВ Илья 25m: 14.72 14.72	1998 2 50m: 32.60	Республика Башкортостан 17.88	+0,79	32.60 2	299
37. ПРОХОРЦЕВ Семён 25m: 15.16 15.16	2001 3 50m: 32.77	Кемеровская область 17.61	+0,62	32.77 2	294
38. МАЦУК Сергей 25m: 15.09 15.09	1997 2 50m: 32.82	Москва 17.73	+0,91	32.82 2	293
39. ТОРОПОВ Сергей 25m: 14.90 14.90	2002 3 50m: 33.06	Республика Башкортостан 18.16	+0,78	33.06 2	286
40. КАТУРАНОВ Никита 25m: 15.03 15.03	2002 2 50m: 33.42	Москва 18.39	+0,90	33.42 2	277
41. ЛУЗГИН Леонид 25m: 15.49 15.49	1999 2 50m: 33.52	Москва 18.03	+0,81	33.52 2	275
42. ГУЩИН Илья 25m: 15.09 15.09	1998 50m: 33.68	Московская область 18.59	+0,74	33.68 2	271





Дистанция 21, Мужчины, 50m Баттерфляй, 12 лет и старше

Место	Г.р.	Команда	RT	Результат	Очки
43. РЯБОВ Фёдор 25m: 16.26 16.26	1998 2	Москва 50m: 34.86 18.60		34.86 2	244
44. ЕФРЕМОВ Григорий 25m: 16.06 16.06	2002 2	Красноярский край 50m: 35.38 19.32	+0,73	35.38 3	233
45. ТУШКОВ Михаил 25m: 16.40 16.40	2000 2	Москва 50m: 36.17 19.77	+0,83	36.17 3	218
46. БОРЗОВ Дмитрий 25m: 16.34 16.34	1996	Московская область 50m: 37.13 20.79	+0,81	37.13 3	202
47. ТИМАШКОВ Максим 25m: 17.30 17.30	2003 2	Смоленская область 50m: 39.17 21.87	+0,70	39.17 1юн	172
48. КОСТЮК Александр 25m: 18.29 18.29	1999	Воронежская область 50m: 40.64 22.35	+1,19	40.64 1юн	154
49. БЕЛИКОВ Вадим 25m: 18.23 18.23	2003 3	Москва 50m: 41.07 22.84	+0,71	41.07 1юн	149
50. ИКЛЮШИН Егор 25m: 18.76 18.76	2002	Тульская область 50m: 41.53 22.77	+1,01	41.53 1юн	144
51. ГАФАРОВ Азат 25m: 18.90 18.90	2002 1 юн	Республика Татарстан 50m: 41.56 22.66	+0,70	41.56 1юн	144
52. МУРАТОВ Фернандо 25m: 17.37 17.37	2002 2	Москва 50m: 41.88 24.51	+0,71	41.88 1юн	141
53. ХВОРОСТЯНСКИЙ Дмитрий 25m: 20.83 20.83	2001 1	Волгоградская область 50m: 47.37 26.54		47.37 2юн	97

9 - 18 лет

1. ЖИВАЕВ Андрей 25m: 11.42 11.42	1998 мс	Саратовская область 50m: 25.16 13.74	+0,68	25.16 РРЮмс	650
2. ЖУРАВЛЁВ Игорь 25m: 11.94 11.94	1997 мс	Москва 50m: 26.27 14.33	+0,72	26.27 мс	571
3. ЕМАКОВ Никита 25m: 12.41 12.41	1998 кмс	Красноярский край 50m: 27.41 15.00	+0,69	27.41 мс	503
4. ВОРОНИН Никита 25m: 12.92 12.92	1998 кмс	Москва 50m: 27.74 14.82	+0,85	27.74 мс	485
5. СЁМИН Никита 25m: 12.98 12.98	1997 мс	Москва 50m: 28.32 15.34	+0,70	28.32 мс	456
6. ТОРИШНИЙ Филипп 25m: 13.38 13.38	2000 кмс	Саратовская область 50m: 28.73 15.35	+0,75	28.73 кмс	436
7. КИСЛОВ Артур 25m: 13.33 13.33	1999 кмс	Республика Татарстан 50m: 28.99 15.66	+0,72	28.99 кмс	425
8. ЛАЗАРЕВ Андрей 25m: 13.26 13.26	2002 кмс	Нижегородская область 50m: 29.13 15.87	+0,69	29.13 кмс	419
9. ТАШОГЛО Олег 25m: 13.33 13.33	1998 кмс	Калужская область 50m: 29.26 15.93	+0,73	29.26 кмс	413
10. ЕЛАГИН Владислав 25m: 13.30 13.30	1997 кмс	Смоленская область 50m: 29.33 16.03		29.33 кмс	410
11. ПАРУСЕНКО Алексей 25m: 13.42 13.42	2000 кмс	Саратовская область 50m: 29.44 16.02	+0,71	29.44 кмс	406
12. ГРИГОРЬЕВ Богдан 25m: 13.51 13.51	1997 1	Москва 50m: 29.62 16.11	+0,69	29.62 кмс	398
13. БЕСПЯТОВ Анатолий 25m: 13.91 13.91	1998 1	ХМАО-Югра 50m: 30.13 16.22		30.13 кмс	378





Дистанция 21, Мальчики, 50m Баттерфляй, 9 - 18 лет

Место	Г.р.	Команда	RT	Результат	Очки
14. ТРОШИН Марк 25m: 13.79 13.79	2001	Московская область 50m: 30.18 16.39		30.18 1	376
15. ТАРАСКИН Никита 25m: 13.69 13.69	1997 1	Пензенская область 50m: 30.43 16.74	+0,78	30.43 1	367
16. КАЛУГИН Виталий 25m: 14.30 14.30	1999 кмс	Москва 50m: 30.64 16.34	+0,92	30.64 1	360
17. ХРОМЫШЕВ Илья 25m: 13.81 13.81	1997	Московская область 50m: 31.47 17.66	+0,76	31.47 2	332
18. МАРТЫНЕНКО Денис 25m: 14.72 14.72	2003 2	Москва 50m: 31.67 16.95	+0,71	31.67 2	326
19. ТИМОФЕЕВ Михаил 25m: 14.59 14.59	2000 2	Москва 50m: 31.89 17.30	+0,89	31.89 2	319
20. АГЕЕВ Даниил 25m: 14.64 14.64	2001 2	Волгоградская область 50m: 31.90 17.26	+1,01	31.90 2	319
21. МАКАРЕНКО Кирилл 25m: 14.75 14.75	1998 3	Кемеровская область 50m: 32.47 17.72	+0,79	32.47 2	302
22. БРИКАЛЕВ Илья 25m: 14.72 14.72	1998 2	Республика Башкортостан 50m: 32.60 17.88	+0,79	32.60 2	299
23. ПРОХОРЦЕВ Семён 25m: 15.16 15.16	2001 3	Кемеровская область 50m: 32.77 17.61	+0,62	32.77 2	294
24. МАЦУК Сергей 25m: 15.09 15.09	1997 2	Москва 50m: 32.82 17.73	+0,91	32.82 2	293
25. ТОРОПОВ Сергей 25m: 14.90 14.90	2002 3	Республика Башкортостан 50m: 33.06 18.16	+0,78	33.06 2	286
26. КАТУРАНОВ Никита 25m: 15.03 15.03	2002 2	Москва 50m: 33.42 18.39	+0,90	33.42 2	277
27. ЛУЗГИН Леонид 25m: 15.49 15.49	1999 2	Москва 50m: 33.52 18.03	+0,81	33.52 2	275
28. ГУЩИН Илья 25m: 15.09 15.09	1998	Московская область 50m: 33.68 18.59	+0,74	33.68 2	271
29. РЯБОВ Фёдор 25m: 16.26 16.26	1998 2	Москва 50m: 34.86 18.60		34.86 2	244
30. ЕФРЕМОВ Григорий 25m: 16.06 16.06	2002 2	Красноярский край 50m: 35.38 19.32	+0,73	35.38 3	233
31. ТУШКОВ Михаил 25m: 16.40 16.40	2000 2	Москва 50m: 36.17 19.77	+0,83	36.17 3	218
32. ТИМАШКОВ Максим 25m: 17.30 17.30	2003 2	Смоленская область 50m: 39.17 21.87	+0,70	39.17 1юн	172
33. КОСТЮК Александр 25m: 18.29 18.29	1999	Воронежская область 50m: 40.64 22.35	+1,19	40.64 1юн	154
34. БЕЛИКОВ Вадим 25m: 18.23 18.23	2003 3	Москва 50m: 41.07 22.84	+0,71	41.07 1юн	149
35. ИКЛЮШИН Егор 25m: 18.76 18.76	2002	Тульская область 50m: 41.53 22.77	+1,01	41.53 1юн	144
36. ГАФАРОВ Азат 25m: 18.90 18.90	2002 1юн	Республика Татарстан 50m: 41.56 22.66	+0,70	41.56 1юн	144
37. МУРАТОВ Фернандо 25m: 17.37 17.37	2002 2	Москва 50m: 41.88 24.51	+0,71	41.88 1юн	141
38. ТКАЧЕНКО Иван 25m: 21.56 21.56	2004 1юн	Москва 50m: 45.90 24.34	+0,69	45.90 2юн	107





Дистанция 21, Мальчики, 50m Баттерфляй, 9 - 18 лет

Место	Г.р.	Команда	RT	Результат	Очки
39.	ХВОРОСТЯНСКИЙ Дмитрий 2001 1	Волгоградская область		47.37	2юн 97
	25m: 20.83 20.83 50m: 47.37	26.54			
40.	КУЗНЕЦОВ Николай 2005	Москва		48.64	3юн 90
	25m: 21.07 21.07 50m: 48.64	27.57			
41.	КОНЯЕВ Дмитрий 2004	Тульская область	+0,78	50.53	3юн 80
	25m: 21.67 21.67 50m: 50.53	28.86			
42.	ДЕМЕНКО Борис 2004	Москва		57.22	55
	25m: 24.71 24.71 50m: 57.22	32.51			
DSQ	МИХАЙЛЕНКО Александр 2004 1 юн	Москва			2юн

Дистанция 22
18.11.2015 - 11:09

Женщины, 100m Брасс

9 лет и старше
Результаты

РР	1:14.89	КУЛИКОВА Екатерина	Рочестер (USA)	17.01.2014
РРЮ	1:14.89	КУЛИКОВА Екатерина	Рочестер (USA)	17.01.2014

Очки: FINA 2014

Место	Г.р.	Команда	RT	Результат	Очки
12 лет и старше					
1.	ШАЯХМЕТОВА Кристина 2001 кмс	Саратовская область	+0,78	1:16.44	мс 542
	25m: 16.91 16.91 50m: 36.11	19.20 75m: 56.11 20.00	100m: 1:16.44	20.33	
2.	ПОЛОСИНА Алла 2002 1	Москва	+0,83	1:19.65	мс 479
	25m: 17.81 17.81 50m: 38.07	20.26 75m: 58.64 20.57	100m: 1:19.65	21.01	
3.	ТИХОНОВА Ксения 2002 1	Астраханская область	+0,73	1:20.01	мс 473
	25m: 17.98 17.98 50m: 38.22	20.24 75m: 59.12 20.90	100m: 1:20.01	20.89	
4.	САГИТОВА Сабина 2000 кмс	Республика Башкортостан	+0,88	1:22.02	мс 439
	25m: 17.65 17.65 50m: 38.74	21.09 75m: 1:00.49 21.75	100m: 1:22.02	21.53	
5.	ЯРОШЕНКО Татьяна 1993 кмс	Свердловская область	+0,72	1:23.87	мс 411
	25m: 18.61 18.61 50m: 39.65	21.04 75m: 1:01.49 21.84	100m: 1:23.87	22.38	
6.	ЛЕВАШОВА Ксения 2002 кмс	Москва	+0,82	1:27.58	1 360
	25m: 18.66 18.66 50m: 40.56	21.90 75m: 1:03.68 23.12	100m: 1:27.58	23.90	
7.	ДЕМЧЕНКО София 1998 кмс	Ульяновская область	+0,59	1:28.25	1 352
	25m: 19.45 19.45 50m: 42.28	22.83 75m: 1:05.12 22.84	100m: 1:28.25	23.13	
8.	АРТЮШЕНКО Алина 1999 1	Красноярский край		1:29.20	1 341
	25m: 19.35 19.35 50m: 41.60	22.25 75m: 1:05.33 23.73	100m: 1:29.20	23.87	
9.	СУХОВА Ирина 1998 1	Челябинская область	+0,73	1:31.88	1 312
	25m: 19.73 19.73 50m: 43.21	23.48 75m: 1:07.01 23.80	100m: 1:31.88	24.87	
10.	ДОЛМАТОВА Виктория 1990 1	Пензенская область	+0,86	1:32.13	1 310
	25m: 19.79 19.79 50m: 42.79	23.00 75m: 1:06.85 24.06	100m: 1:32.13	25.28	
11.	БАРАХТЕНКО Полина 2003 2	Новосибирская область	+0,92	1:35.52	2 278
	25m: 20.64 20.64 50m: 44.88	24.24 75m: 1:10.34 25.46	100m: 1:35.52	25.18	
12.	ИППОЛИТОВА Татьяна 1999 1	Москва	+0,84	1:41.01	2 235
	25m: 21.55 21.55 50m: 46.83	25.28 75m: 1:13.84 27.01	100m: 1:41.01	27.17	
13.	АМЕТОВА Арина 2003 2	Москва		1:46.51	3 200
	25m: 23.66 23.66 50m: 51.00	27.34 75m: 1:19.14 28.14	100m: 1:46.51	27.37	
14.	ГЕРАСИМОВА Анастасия 2001	Республика Карелия	+0,61	1:46.75	3 199
	25m: 22.85 22.85 50m: 49.43	26.58 75m: 1:18.09 28.66	100m: 1:46.75	28.66	
15.	ЛЮБИМОВА Ариадна 2000	Республика Карелия	+0,79	1:47.17	3 197
	25m: 21.72 21.72 50m: 48.28	26.56 75m: 1:17.71 29.43	100m: 1:47.17	29.46	
DSQ	ПОЛЯКОВА Вика 2002 3	Пензенская область			3





Дистанция 22, Женщины, 100m Брасс

9 - 18 лет

1.	ШАЯХМЕТОВА Кристина	2001	кмс	Саратовская область	+0,78	1:16.44	мс	542
	25m: 16.91 16.91	50m: 36.11	19.20	75m: 56.11	20.00	100m: 1:16.44	20.33	
2.	ПОЛОСИНА Алла	2002	1	Москва	+0,83	1:19.65	мс	479
	25m: 17.81 17.81	50m: 38.07	20.26	75m: 58.64	20.57	100m: 1:19.65	21.01	
3.	ТИХОНОВА Ксения	2002	1	Астраханская область	+0,73	1:20.01	мс	473
	25m: 17.98 17.98	50m: 38.22	20.24	75m: 59.12	20.90	100m: 1:20.01	20.89	
4.	САГИТОВА Сабина	2000	кмс	Республика Башкортостан	+0,88	1:22.02	мс	439
	25m: 17.65 17.65	50m: 38.74	21.09	75m: 1:00.49	21.75	100m: 1:22.02	21.53	
5.	ЛЕВАШОВА Ксения	2002	кмс	Москва	+0,82	1:27.58	1	360
	25m: 18.66 18.66	50m: 40.56	21.90	75m: 1:03.68	23.12	100m: 1:27.58	23.90	
6.	ДЕМЧЕНКО София	1998	кмс	Ульяновская область	+0,59	1:28.25	1	352
	25m: 19.45 19.45	50m: 42.28	22.83	75m: 1:05.12	22.84	100m: 1:28.25	23.13	
7.	АРТЮШЕНКО Алина	1999	1	Красноярский край		1:29.20	1	341
	25m: 19.35 19.35	50m: 41.60	22.25	75m: 1:05.33	23.73	100m: 1:29.20	23.87	
8.	СУХОВА Ирина	1998	1	Челябинская область	+0,73	1:31.88	1	312
	25m: 19.73 19.73	50m: 43.21	23.48	75m: 1:07.01	23.80	100m: 1:31.88	24.87	
9.	СТЕПАНЕНКО Виктория	2004	3	Кемеровская область	+0,87	1:33.86	1	293
	25m: 20.08 20.08	50m: 43.92	23.84	75m: 1:08.90	24.98	100m: 1:33.86	24.96	
10.	БАРАХТЕНКО Полина	2003	2	Новосибирская область	+0,92	1:35.52	2	278
	25m: 20.64 20.64	50m: 44.88	24.24	75m: 1:10.34	25.46	100m: 1:35.52	25.18	
11.	ВЕЙС Кристина	2004	1	Москва	+0,65	1:38.28	2	255
	25m: 21.44 21.44	50m: 46.55	25.11	75m: 1:11.90	25.35	100m: 1:38.28	26.38	
12.	ИППОЛИТОВА Татьяна	1999	1	Москва	+0,84	1:41.01	2	235
	25m: 21.55 21.55	50m: 46.83	25.28	75m: 1:13.84	27.01	100m: 1:41.01	27.17	
13.	АМЕТОВА Арина	2003	2	Москва		1:46.51	3	200
	25m: 23.66 23.66	50m: 51.00	27.34	75m: 1:19.14	28.14	100m: 1:46.51	27.37	
14.	ГЕРАСИМОВА Анастасия	2001		Республика Карелия	+0,61	1:46.75	3	199
	25m: 22.85 22.85	50m: 49.43	26.58	75m: 1:18.09	28.66	100m: 1:46.75	28.66	
15.	ЛЮБИМОВА Ариадна	2000		Республика Карелия	+0,79	1:47.17	3	197
	25m: 21.72 21.72	50m: 48.28	26.56	75m: 1:17.71	29.43	100m: 1:47.17	29.46	
16.	ШАРАПО Элина	2006	1 юн	Москва		1:52.10	3	172
	25m: 26.37 26.37	50m: 54.30	27.93	75m: 1:23.13	28.83	100m: 1:52.10	28.97	
17.	ТУЛЯКОВА Карина	2006	3	Москва	+0,65	1:56.40	1 юн	153
	25m: 26.91 26.91	50m: 56.89	29.98	75m: 1:26.88	29.99	100m: 1:56.40	29.52	
18.	КАШКИНА Надежда	2005	1 юн	Республика Башкортостан		2:12.07	2 юн	105
	25m: 28.86 28.86	50m: 1:01.03	32.17	75m: 1:37.06	36.03	100m: 2:12.07	35.01	
DSQ	ПОЛЯКОВА Вика	2002	3	Пензенская область			3	



Дистанция 23
18.11.2015 - 11:19

Мужчины, 200m Брасс

9 лет и старше
Результаты

РР	2:20.78	ФОМИН Мартин	Рочестер (USA)	16.01.2014
РРЮ	2:24.97	ФОМИН Мартин	Мытищи	03.11.2011

Очки: FINA 2014

Место	Г.р.	Команда	RT	Результат	Очки
12 лет и старше					
1.	СЁМИН Никита 1997 мс	Москва	+0,73	2:29.78 мс	522
	25m: 14.75 14.75 75m: 50.70 18.38 125m: 1:29.64 19.59 175m: 2:09.71 19.96	19.35 150m: 1:49.75 20.11 200m: 2:29.78 20.07			
2.	МОЛОТОВСКИЙ Александр 2000 кмс	Калужская область	+0,73	2:36.20 мс	461
	25m: 15.76 15.76 75m: 53.29 19.07 125m: 1:33.78 20.56 175m: 2:15.97 21.23	19.93 150m: 1:54.74 20.96 200m: 2:36.20 20.23			
3.	ГРАЧЁВ Антон 1997 мс	Саратовская область	+0,81	2:37.38 мс	450
	25m: 16.01 16.01 75m: 54.98 19.90 125m: 1:35.82 20.53 175m: 2:16.88 20.19	20.31 150m: 1:56.69 20.87 200m: 2:37.38 20.50			
4.	АФАНСЬЕВ Дмитрий 2000 кмс	Челябинская область	+0,72	2:37.61 кмс	448
	25m: 16.25 16.25 75m: 55.86 20.00 125m: 1:36.63 20.87 175m: 2:17.91 20.77	19.90 150m: 1:57.14 20.51 200m: 2:37.61 19.70			
5.	ПЛОТИЦИН Дмитрий 1995 кмс	Москва	+0,81	2:43.61 кмс	401
	25m: 16.57 16.57 75m: 55.47 19.74 125m: 1:37.16 21.17 175m: 2:21.34 22.29	100m: 1:15.99 20.52 150m: 1:59.05 21.89 200m: 2:43.61 22.27			
6.	ЧУМАКОВ Евгений 1995 кмс	Саратовская область		2:44.33 кмс	395
	25m: 16.65 16.65 75m: 57.25 20.33 125m: 1:39.86 21.57 175m: 2:23.41 21.86	100m: 1:18.29 21.04 150m: 2:01.55 21.69 200m: 2:44.33 20.92			
7.	КУТЫРЕВ Владислав 2001 кмс	Саратовская область	+0,82	2:45.71 кмс	386
	25m: 17.47 17.47 75m: 1:00.08 21.65 125m: 1:43.71 21.99 175m: 2:26.19 20.67	100m: 1:21.72 21.64 150m: 2:05.52 21.81 200m: 2:45.71 19.52			
	ЩЕКОТИХИН Андрей 1997 кмс	Саратовская область	+0,81	2:45.71 кмс	386
	25m: 16.90 16.90 75m: 57.76 21.29 125m: 1:41.55 22.48 175m: 2:24.74 21.28	100m: 1:19.07 21.31 150m: 2:03.46 21.91 200m: 2:45.71 20.97			
9.	СОЛДАТЕНКОВ Станислав 1998 кмс	Смоленская область	+0,75	2:47.45 1	374
	25m: 16.19 16.19 75m: 57.26 20.91 125m: 1:40.37 21.92 175m: 2:25.15 22.35	100m: 1:18.45 21.19 150m: 2:02.80 22.43 200m: 2:47.45 22.30			
10.	ГРАЧЁВ Сергей 1997 кмс	Москва	+0,78	2:50.57 1	354
	25m: 16.07 16.07 75m: 55.43 20.17 125m: 1:38.89 22.32 175m: 2:26.70 24.13	100m: 1:16.57 21.14 150m: 2:02.57 23.68 200m: 2:50.57 23.87			
11.	ЗАЛЮБОВИН Денис 2000 2	Москва	+0,86	2:52.61 1	341
	25m: 16.67 16.67 75m: 58.11 21.50 125m: 1:43.69 23.37 175m: 2:30.45 23.19	100m: 1:20.32 22.21 150m: 2:07.26 23.57 200m: 2:52.61 22.16			
12.	ФИЛИСТЕЕВ Ростислав 1999 2	Кемеровская область	+0,66	2:53.12 1	338
	25m: 16.65 16.65 75m: 59.81 21.85 125m: 1:44.60 22.33 175m: 2:30.89 22.99	100m: 1:22.27 22.46 150m: 2:07.90 23.30 200m: 2:53.12 22.23			
13.	АНТРОПОВ Максим 2001	Ямало-Ненецкий АО	+0,82	2:55.76 1	323
	25m: 16.89 16.89 75m: 1:00.70 22.57 125m: 1:47.81 23.85 175m: 2:34.57 22.73	100m: 1:23.96 23.26 150m: 2:11.84 24.03 200m: 2:55.76 21.19			
14.	ДУДКИН Григорий 1998 1	Москва	+0,91	2:59.49 1	303
	25m: 19.84 19.84 75m: 1:03.93 23.76 125m: 1:50.45 24.49 175m: 2:37.88 25.15	100m: 1:25.96 22.03 150m: 2:12.73 22.28 200m: 2:59.49 21.61			
15.	КАТУРАНОВ Никита 2002 2	Москва	+0,84	3:00.73 1	297
	25m: 18.55 18.55 75m: 1:02.79 22.69 125m: 1:50.16 24.01 175m: 2:37.15 23.68	100m: 1:26.15 23.36 150m: 2:13.47 23.31 200m: 3:00.73 23.58			
16.	ВЕБЕР Арсений 2002 2	Москва	+0,82	3:08.45 2	
	25m: 18.88 18.88 75m: 1:04.63 23.26 125m: 1:54.33 25.28 175m: 2:44.30 24.65	100m: 1:29.05 24.42 150m: 2:19.65 25.32 200m: 3:08.45 24.15			
17.	АГЕЕВ Даниил 2001 2	Волгоградская область	+0,84	3:09.73 2	
	25m: 19.23 19.23 75m: 1:04.86 23.32 125m: 1:54.68 25.58 175m: 2:46.05 26.05	100m: 1:29.10 24.24 150m: 2:20.00 25.32 200m: 3:09.73 23.68			





Дистанция 23, Мужчины, 200m Брасс, 12 лет и старше

Место	Г.р.	Команда	RT	Результат	Очки
18. ПЕРЕГУДОВ Никита	2000	Воронежская область	+0,89	3:11.06	2
25m: 18.46	18.46	75m: 1:04.93	24.59	125m: 1:53.58	25.55
50m: 40.34	21.88	100m: 1:28.03	23.10	150m: 2:20.08	26.50
				175m: 2:46.25	26.17
				200m: 3:11.06	24.81
19. РЯБОВ Фёдор	1998 2	Москва		3:19.06	2
25m: 20.45	20.45	75m: 1:08.46	24.71	125m: 2:00.87	27.00
50m: 43.75	23.30	100m: 1:33.87	25.41	150m: 2:27.23	26.36
				175m: 2:54.13	26.90
				200m: 3:19.06	24.93
20. КЛЮЕВ Иван	2001 1	Республика Татарстан	+0,79	3:20.01	2
25m: 20.16	20.16	75m: 1:10.53	25.41	125m: 2:01.49	25.76
50m: 45.12	24.96	100m: 1:35.73	25.20	150m: 2:27.59	26.10
				175m: 2:53.80	26.21
				200m: 3:20.01	26.21
21. ГУЩИН Илья	1998	Московская область	+0,70	3:22.46	2
25m: 19.47	19.47	75m: 1:09.35	25.51	125m: 2:03.51	27.68
50m: 43.84	24.37	100m: 1:35.83	26.48	150m: 2:31.30	27.79
				175m: 2:56.27	24.97
				200m: 3:22.46	26.19
22. АХМЕРОВ Даниел	2002 3	Москва	+0,76	3:26.64	3
25m: 20.87	20.87	75m: 1:11.00	25.74	125m: 2:04.58	26.98
50m: 45.26	24.39	100m: 1:37.60	26.60	150m: 2:32.36	27.78
				175m: 3:00.99	28.63
				200m: 3:26.64	25.65
23. МИЛЬЧЕНКО Виктор	2001 2	Смоленская область	+0,85	3:32.19	3
25m: 21.13	21.13	75m: 1:11.56	26.20	125m: 2:06.87	28.43
50m: 45.36	24.23	100m: 1:38.44	26.88	150m: 2:35.98	29.11
				175m: 3:04.87	28.89
				200m: 3:32.19	27.32
24. СЕДЫХ Георгий	2003 3	Москва	+0,72	3:36.22	3
25m: 21.60	21.60	75m: 1:15.07	27.70	125m: 2:12.06	29.07
50m: 47.37	25.77	100m: 1:42.99	27.92	150m: 2:40.78	28.72
				175m: 3:09.23	28.45
				200m: 3:36.22	26.99

9 - 18 лет

1. СЁМИН Никита	1997 мс	Москва	+0,73	2:29.78	мс	522	
25m: 14.75	14.75	75m: 50.70	18.38	125m: 1:29.64	19.59	175m: 2:09.71	19.96
50m: 32.32	17.57	100m: 1:10.05	19.35	150m: 1:49.75	20.11	200m: 2:29.78	20.07
2. МОЛОТОВСКИЙ Александр	2000 кмс	Калужская область	+0,73	2:36.20	мс	461	
25m: 15.76	15.76	75m: 53.29	19.07	125m: 1:33.78	20.56	175m: 2:15.97	21.23
50m: 34.22	18.46	100m: 1:13.22	19.93	150m: 1:54.74	20.96	200m: 2:36.20	20.23
3. ГРАЧЁВ Антон	1997 мс	Саратовская область	+0,81	2:37.38	мс	450	
25m: 16.01	16.01	75m: 54.98	19.90	125m: 1:35.82	20.53	175m: 2:16.88	20.19
50m: 35.08	19.07	100m: 1:15.29	20.31	150m: 1:56.69	20.87	200m: 2:37.38	20.50
4. АФАНСЬЕВ Дмитрий	2000 кмс	Челябинская область	+0,72	2:37.61	кмс	448	
25m: 16.25	16.25	75m: 55.86	20.00	125m: 1:36.63	20.87	175m: 2:17.91	20.77
50m: 35.86	19.61	100m: 1:15.76	19.90	150m: 1:57.14	20.51	200m: 2:37.61	19.70
5. КУТЫРЕВ Владислав	2001 кмс	Саратовская область	+0,82	2:45.71	кмс	386	
25m: 17.47	17.47	75m: 1:00.08	21.65	125m: 1:43.71	21.99	175m: 2:26.19	20.67
50m: 38.43	20.96	100m: 1:21.72	21.64	150m: 2:05.52	21.81	200m: 2:45.71	19.52
ЩЕКОТИХИН Андрей	1997 кмс	Саратовская область	+0,81	2:45.71	кмс	386	
25m: 16.90	16.90	75m: 57.76	21.29	125m: 1:41.55	22.48	175m: 2:24.74	21.28
50m: 36.47	19.57	100m: 1:19.07	21.31	150m: 2:03.46	21.91	200m: 2:45.71	20.97
7. СОЛДАТЕНКОВ Станислав	1998 кмс	Смоленская область	+0,75	2:47.45	1	374	
25m: 16.19	16.19	75m: 57.26	20.91	125m: 1:40.37	21.92	175m: 2:25.15	22.35
50m: 36.35	20.16	100m: 1:18.45	21.19	150m: 2:02.80	22.43	200m: 2:47.45	22.30
8. ГРАЧЁВ Сергей	1997 кмс	Москва	+0,78	2:50.57	1	354	
25m: 16.07	16.07	75m: 55.43	20.17	125m: 1:38.89	22.32	175m: 2:26.70	24.13
50m: 35.26	19.19	100m: 1:16.57	21.14	150m: 2:02.57	23.68	200m: 2:50.57	23.87
9. ЗАЛЮБОВИН Денис	2000 2	Москва	+0,86	2:52.61	1	341	
25m: 16.67	16.67	75m: 58.11	21.50	125m: 1:43.69	23.37	175m: 2:30.45	23.19
50m: 36.61	19.94	100m: 1:20.32	22.21	150m: 2:07.26	23.57	200m: 2:52.61	22.16
10. ФИЛИСТЕЕВ Ростислав	1999 2	Кемеровская область	+0,66	2:53.12	1	338	
25m: 16.65	16.65	75m: 59.81	21.85	125m: 1:44.60	22.33	175m: 2:30.89	22.99
50m: 37.96	21.31	100m: 1:22.27	22.46	150m: 2:07.90	23.30	200m: 2:53.12	22.23
11. АНТРОПОВ Максим	2001	Ямало-Ненецкий АО	+0,82	2:55.76	1	323	
25m: 16.89	16.89	75m: 1:00.70	22.57	125m: 1:47.81	23.85	175m: 2:34.57	21.98
50m: 38.13	21.24	100m: 1:23.96	23.26	150m: 2:11.84	24.03	200m: 2:55.76	21.19



Дистанция 23, Мальчики, 200m Брасс, 9 - 18 лет

Место	Г.р.	Команда	RT	Результат	Очки
12. ДУДКИН Григорий	1998 1	Москва	+0,91	2:59.49 1	303
25m: 19.84 19.84	75m: 1:03.93	23.76 125m: 1:50.45	24.49	175m: 2:37.88	25.15
50m: 40.17 20.33	100m: 1:25.96	22.03 150m: 2:12.73	22.28	200m: 2:59.49	21.61
13. КАТУРАНОВ Никита	2002 2	Москва	+0,84	3:00.73 1	297
25m: 18.55 18.55	75m: 1:02.79	22.69 125m: 1:50.16	24.01	175m: 2:37.15	23.68
50m: 40.10 21.55	100m: 1:26.15	23.36 150m: 2:13.47	23.31	200m: 3:00.73	23.58
14. ВЕБЕР Арсений	2002 2	Москва	+0,82	3:08.45 2	262
25m: 18.88 18.88	75m: 1:04.63	23.26 125m: 1:54.33	25.28	175m: 2:44.30	24.65
50m: 41.37 22.49	100m: 1:29.05	24.42 150m: 2:19.65	25.32	200m: 3:08.45	24.15
15. АГЕЕВ Даниил	2001 2	Волгоградская область	+0,84	3:09.73 2	257
25m: 19.23 19.23	75m: 1:04.86	23.32 125m: 1:54.68	25.58	175m: 2:46.05	26.05
50m: 41.54 22.31	100m: 1:29.10	24.24 150m: 2:20.00	25.32	200m: 3:09.73	23.68
16. ПЕРЕГУДОВ Никита	2000	Воронежская область	+0,89	3:11.06 2	251
25m: 18.46 18.46	75m: 1:04.93	24.59 125m: 1:53.58	25.55	175m: 2:46.25	26.17
50m: 40.34 21.88	100m: 1:28.03	23.10 150m: 2:20.08	26.50	200m: 3:11.06	24.81
17. РЯБОВ Фёдор	1998 2	Москва		3:19.06 2	222
25m: 20.45 20.45	75m: 1:08.46	24.71 125m: 2:00.87	27.00	175m: 2:54.13	26.90
50m: 43.75 23.30	100m: 1:33.87	25.41 150m: 2:27.23	26.36	200m: 3:19.06	24.93
18. КЛЮЕВ Иван	2001 1	Республика Татарстан	+0,79	3:20.01 2	219
25m: 20.16 20.16	75m: 1:10.53	25.41 125m: 2:01.49	25.76	175m: 2:53.80	26.21
50m: 45.12 24.96	100m: 1:35.73	25.20 150m: 2:27.59	26.10	200m: 3:20.01	26.21
19. ГУЩИН Илья	1998	Московская область	+0,70	3:22.46 2	211
25m: 19.47 19.47	75m: 1:09.35	25.51 125m: 2:03.51	27.68	175m: 2:56.27	24.97
50m: 43.84 24.37	100m: 1:35.83	26.48 150m: 2:31.30	27.79	200m: 3:22.46	26.19
20. ПОЛИТОВ Вадим	2004 3	Москва	+0,51	3:25.92 3	201
25m: 21.91 21.91	75m: 1:13.28	25.97 125m: 2:06.85	26.93	175m: 3:00.23	26.24
50m: 47.31 25.40	100m: 1:39.92	26.64 150m: 2:33.99	27.14	200m: 3:25.92	25.69
21. АХМЕРОВ Даниел	2002 3	Москва	+0,76	3:26.64 3	199
25m: 20.87 20.87	75m: 1:11.00	25.74 125m: 2:04.58	26.98	175m: 3:00.99	28.63
50m: 45.26 24.39	100m: 1:37.60	26.60 150m: 2:32.36	27.78	200m: 3:26.64	25.65
22. МИЛЬЧЕНКО Виктор	2001 2	Смоленская область	+0,85	3:32.19 3	183
25m: 21.13 21.13	75m: 1:11.56	26.20 125m: 2:06.87	28.43	175m: 3:04.87	28.89
50m: 45.36 24.23	100m: 1:38.44	26.88 150m: 2:35.98	29.11	200m: 3:32.19	27.32
23. СЕДЫХ Георгий	2003 3	Москва	+0,72	3:36.22 3	173
25m: 21.60 21.60	75m: 1:15.07	27.70 125m: 2:12.06	29.07	175m: 3:09.23	28.45
50m: 47.37 25.77	100m: 1:42.99	27.92 150m: 2:40.78	28.72	200m: 3:36.22	26.99
24. ПЫЛЁВ Даниил	2004	Москва	+0,92	4:12.92 2юн	108
25m: 23.57 23.57	75m: 1:25.96	32.88 125m: 2:33.19	33.59	175m: 3:40.37	33.81
50m: 53.08 29.51	100m: 1:59.60	33.64 150m: 3:06.56	33.37	200m: 4:12.92	32.55
DSQ МИХАЙЛЕНКО Александр	2004 1 юн	Москва			3

Дистанция 24
18.11.2015 - 11:38

Женщины, 800m Вольный стиль

9 лет и старше
Результаты

РР	9:42.06	КАЛИНИНА Мария	Мытищи	12.04.2012
РРЮ	9:50.95	КАЛИНИНА Мария	Зеленоград	03.04.2008

Очки FINA 2014

Место	Г.р.	Команда	RT	Результат	Очки
12 лет и старше					





Дистанция 24, Женщины, 800м Вольный стиль, 12 лет и старше

Место	Г.р.	Команда	RT	Результат	Очки
1.	ТЕРЕНТЬЕВА Виктория	1999 мс Астраханская область	+0,79	9:33.11 РРмс	585
	25m: 14.62 14.62	225m: 2:37.00 17.98	425m: 5:03.82 17.96	625m: 7:29.35 17.98	
	50m: 31.57 16.95	250m: 2:55.40 18.40	450m: 5:22.17 18.35	650m: 7:47.77 18.42	
	75m: 48.73 17.16	275m: 3:13.65 18.25	475m: 5:40.37 18.20	675m: 8:05.71 17.94	
	100m: 1:06.69 17.96	300m: 3:32.27 18.62	500m: 5:58.96 18.59	700m: 8:23.89 18.18	
	125m: 1:24.42 17.73	325m: 3:50.54 18.27	525m: 6:16.68 17.72	725m: 8:41.69 17.80	
	150m: 1:42.70 18.28	350m: 4:09.07 18.53	550m: 6:35.03 18.35	750m: 8:59.78 18.09	
	175m: 2:00.56 17.86	375m: 4:27.33 18.26	575m: 6:53.09 18.06	775m: 9:16.81 17.03	
	200m: 2:19.02 18.46	400m: 4:45.86 18.53	600m: 7:11.37 18.28	800m: 9:33.11 16.30	
2.	ФОМИНА Кристина	1998 мс Москва	+0,72	10:18.74 мс	464
	25m: 15.43 15.43	225m: 2:45.41 19.34	425m: 5:22.89 19.95	625m: 8:02.84 19.95	
	50m: 32.66 17.23	250m: 3:04.71 19.30	450m: 5:42.96 20.07	650m: 8:23.16 20.32	
	75m: 51.05 18.39	275m: 3:24.41 19.70	475m: 6:02.91 19.95	675m: 8:43.07 19.91	
	100m: 1:09.76 18.71	300m: 3:43.93 19.52	500m: 6:23.09 20.18	700m: 9:02.84 19.77	
	125m: 1:28.66 18.90	325m: 4:03.77 19.84	525m: 6:42.89 19.80	725m: 9:21.97 19.13	
	150m: 1:47.65 18.99	350m: 4:23.60 19.83	550m: 7:03.35 20.46	750m: 9:41.56 19.59	
	175m: 2:06.83 19.18	375m: 4:42.98 19.38	575m: 7:23.15 19.80	775m: 10:00.65 19.09	
	200m: 2:26.07 19.24	400m: 5:02.94 19.96	600m: 7:42.89 19.74	800m: 10:18.74 18.09	
3.	МИШИНА Татьяна	1997 мс Москва	+0,84	10:20.24 мс	461
	25m: 15.48 15.48	225m: 2:48.10 20.00	425m: 5:26.43 19.87	625m: 8:06.35 19.72	
	50m: 32.97 17.49	250m: 3:07.61 19.51	450m: 5:46.72 20.29	650m: 8:26.46 20.11	
	75m: 51.17 18.20	275m: 3:27.41 19.80	475m: 6:06.80 20.08	675m: 8:46.30 19.84	
	100m: 1:10.33 19.16	300m: 3:47.26 19.85	500m: 6:26.73 19.93	700m: 9:06.44 20.14	
	125m: 1:29.46 19.13	325m: 4:07.08 19.82	525m: 6:46.66 19.93	725m: 9:25.86 19.42	
	150m: 1:49.10 19.64	350m: 4:27.04 19.96	550m: 7:06.60 19.94	750m: 9:44.85 18.99	
	175m: 2:08.62 19.52	375m: 4:46.86 19.82	575m: 7:26.41 19.81	775m: 10:03.45 18.60	
	200m: 2:28.10 19.48	400m: 5:06.56 19.70	600m: 7:46.63 20.22	800m: 10:20.24 16.79	
4.	КАЛИНИЧ Юлия	1999 кмс Республика Башкортостан	+0,94	10:21.00 мс	459
	25m: 16.06 16.06	225m: 2:48.71 19.13	425m: 5:27.00 19.84	625m: 8:06.84 19.76	
	50m: 34.50 18.44	250m: 3:08.46 19.75	450m: 5:47.12 20.12	650m: 8:26.80 19.96	
	75m: 53.25 18.75	275m: 3:27.93 19.47	475m: 6:07.10 19.98	675m: 8:46.51 19.71	
	100m: 1:12.43 19.18	300m: 3:47.76 19.83	500m: 6:27.42 20.32	700m: 9:06.60 20.09	
	125m: 1:31.19 18.76	325m: 4:07.42 19.66	525m: 6:47.26 19.84	725m: 9:26.64 20.04	
	150m: 1:50.83 19.64	350m: 4:27.27 19.85	550m: 7:07.25 19.99	750m: 9:46.00 19.36	
	175m: 2:09.96 19.13	375m: 4:47.05 19.78	575m: 7:27.09 19.84	775m: 10:03.81 17.81	
	200m: 2:29.58 19.62	400m: 5:07.16 20.11	600m: 7:47.08 19.99	800m: 10:21.00 17.19	
5.	КОРОЛЁВА Анастасия	1999 кмс Республика Татарстан	+0,86	10:35.23 кмс	429
	25m: 15.99 15.99	225m: 2:49.27 19.83	425m: 5:31.12 20.38	625m: 8:16.79 20.25	
	50m: 33.86 17.87	250m: 3:08.91 19.64	450m: 5:51.77 20.65	650m: 8:36.81 20.02	
	75m: 52.73 18.87	275m: 3:29.13 20.22	475m: 6:12.88 21.11	675m: 8:57.04 20.23	
	100m: 1:11.61 18.88	300m: 3:48.93 19.80	500m: 6:33.62 20.74	700m: 9:17.52 20.48	
	125m: 1:30.79 19.18	325m: 4:09.20 20.27	525m: 6:54.63 21.01	725m: 9:37.73 20.21	
	150m: 1:50.33 19.54	350m: 4:29.61 20.41	550m: 7:15.43 20.80	750m: 9:57.91 20.18	
	175m: 2:09.74 19.41	375m: 4:50.43 20.82	575m: 7:35.91 20.48	775m: 10:16.96 19.05	
	200m: 2:29.44 19.70	400m: 5:10.74 20.31	600m: 7:56.54 20.63	800m: 10:35.23 18.27	
6.	БАРАХТЕНКО Полина	2003 2 Новосибирская область		10:36.51 кмс	427
	25m: 15.89 15.89	225m: 2:54.11 19.87	425m: 5:37.22 20.48	625m: 8:20.30 20.21	
	50m: 34.04 18.15	250m: 3:14.52 20.41	450m: 5:57.41 20.19	650m: 8:40.30 20.00	
	75m: 53.02 18.98	275m: 3:34.70 20.18	475m: 6:17.07 19.66	675m: 9:00.62 20.32	
	100m: 1:13.03 20.01	300m: 3:55.24 20.54	500m: 6:37.82 20.75	700m: 9:20.93 20.31	
	125m: 1:33.03 20.00	325m: 4:15.70 20.46	525m: 6:58.64 20.82	725m: 9:40.50 19.57	
	150m: 1:53.18 20.15	350m: 4:36.09 20.39	550m: 7:19.26 20.62	750m: 10:00.45 19.95	
	175m: 2:13.00 19.82	375m: 4:56.35 20.26	575m: 7:39.54 20.28	775m: 10:19.66 19.21	
	200m: 2:34.24 21.24	400m: 5:16.74 20.39	600m: 8:00.09 20.55	800m: 10:36.51 16.85	
7.	МАЛЬКОВА Наталья	1997 мс Москва	+0,84	11:36.53 1	325
	25m: 17.32 17.32	225m: 3:02.23 21.09	425m: 5:56.52 22.28	625m: 9:01.56 23.11	
	50m: 36.69 19.37	250m: 3:23.07 20.84	450m: 6:19.12 22.60	650m: 9:25.17 23.61	
	75m: 56.01 19.32	275m: 3:44.36 21.29	475m: 6:42.01 22.89	675m: 9:48.48 23.31	
	100m: 1:16.66 20.65	300m: 4:05.73 21.37	500m: 7:05.50 23.49	700m: 10:12.03 23.55	
	125m: 1:37.86 21.20	325m: 4:27.46 21.73	525m: 7:28.36 22.86	725m: 10:34.08 22.05	
	150m: 1:58.81 20.95	350m: 4:49.94 22.48	550m: 7:51.47 23.11	750m: 10:55.87 21.79	
	175m: 2:19.89 21.08	375m: 5:12.17 22.23	575m: 8:15.21 23.74	775m: 11:16.76 20.89	
	200m: 2:41.14 21.25	400m: 5:34.24 22.07	600m: 8:38.45 23.24	800m: 11:36.53 19.77	





Дистанция 24, Женщины, 800m Вольный стиль, 12 лет и старше

Место	Г.р.	Команда	RT	Результат	Очки
8.	СКОРИУПИНА Полина	2002 3 Кемеровская область	+0,76	11:46.71	1 312
25m:	17.51 17.51	225m: 3:14.12 22.91	425m: 6:13.81 22.33	625m: 9:15.04 23.12	
50m:	37.96 20.45	250m: 3:36.92 22.80	450m: 6:36.06 22.25	650m: 9:38.23 23.19	
75m:	59.86 21.90	275m: 3:59.14 22.22	475m: 6:58.22 22.16	675m: 10:00.40 22.17	
100m:	1:21.53 21.67	300m: 4:21.50 22.36	500m: 7:21.17 22.95	700m: 10:23.16 22.76	
125m:	1:42.98 21.45	325m: 4:44.15 22.65	525m: 7:43.39 22.22	725m: 10:45.73 22.57	
150m:	2:05.58 22.60	350m: 5:06.83 22.68	550m: 8:06.32 22.93	750m: 11:07.33 21.60	
175m:	2:28.58 23.00	375m: 5:29.06 22.23	575m: 8:28.83 22.51	775m: 11:27.53 20.20	
200m:	2:51.21 22.63	400m: 5:51.48 22.42	600m: 8:51.92 23.09	800m: 11:46.71 19.18	
9 - 18 лет					
1.	ТЕРЕНТЬЕВА Виктория	1999 мс Астраханская область	+0,79	9:33.11	PPмс 585
25m:	14.62 14.62	225m: 2:37.00 17.98	425m: 5:03.82 17.96	625m: 7:29.35 17.98	
50m:	31.57 16.95	250m: 2:55.40 18.40	450m: 5:22.17 18.35	650m: 7:47.77 18.42	
75m:	48.73 17.16	275m: 3:13.65 18.25	475m: 5:40.37 18.20	675m: 8:05.71 17.94	
100m:	1:06.69 17.96	300m: 3:32.27 18.62	500m: 5:58.96 18.59	700m: 8:23.89 18.18	
125m:	1:24.42 17.73	325m: 3:50.54 18.27	525m: 6:16.68 17.72	725m: 8:41.69 17.80	
150m:	1:42.70 18.28	350m: 4:09.07 18.53	550m: 6:35.03 18.35	750m: 8:59.78 18.09	
175m:	2:00.56 17.86	375m: 4:27.33 18.26	575m: 6:53.09 18.06	775m: 9:16.81 17.03	
200m:	2:19.02 18.46	400m: 4:45.86 18.53	600m: 7:11.37 18.28	800m: 9:33.11 16.30	
2.	ФОМИНА Кристина	1998 мс Москва	+0,72	10:18.74	мс 464
25m:	15.43 15.43	225m: 2:45.41 19.34	425m: 5:22.89 19.95	625m: 8:02.84 19.95	
50m:	32.66 17.23	250m: 3:04.71 19.30	450m: 5:42.96 20.07	650m: 8:23.16 20.32	
75m:	51.05 18.39	275m: 3:24.41 19.70	475m: 6:02.91 19.95	675m: 8:43.07 19.91	
100m:	1:09.76 18.71	300m: 3:43.93 19.52	500m: 6:23.09 20.18	700m: 9:02.84 19.77	
125m:	1:28.66 18.90	325m: 4:03.77 19.84	525m: 6:42.89 19.80	725m: 9:21.97 19.13	
150m:	1:47.65 18.99	350m: 4:23.60 19.83	550m: 7:03.35 20.46	750m: 9:41.56 19.59	
175m:	2:06.83 19.18	375m: 4:42.98 19.38	575m: 7:23.15 19.80	775m: 10:00.65 19.09	
200m:	2:26.07 19.24	400m: 5:02.94 19.96	600m: 7:42.89 19.74	800m: 10:18.74 18.09	
3.	МИШИНА Татьяна	1997 мс Москва	+0,84	10:20.24	мс 461
25m:	15.48 15.48	225m: 2:48.10 20.00	425m: 5:26.43 19.87	625m: 8:06.35 19.72	
50m:	32.97 17.49	250m: 3:07.61 19.51	450m: 5:46.72 20.29	650m: 8:26.46 20.11	
75m:	51.17 18.20	275m: 3:27.41 19.80	475m: 6:06.80 20.08	675m: 8:46.30 19.84	
100m:	1:10.33 19.16	300m: 3:47.26 19.85	500m: 6:26.73 19.93	700m: 9:06.44 20.14	
125m:	1:29.46 19.13	325m: 4:07.08 19.82	525m: 6:46.66 19.93	725m: 9:25.86 19.42	
150m:	1:49.10 19.64	350m: 4:27.04 19.96	550m: 7:06.60 19.94	750m: 9:44.85 18.99	
175m:	2:08.62 19.52	375m: 4:46.86 19.82	575m: 7:26.41 19.81	775m: 10:03.45 18.60	
200m:	2:28.10 19.48	400m: 5:06.56 19.70	600m: 7:46.63 20.22	800m: 10:20.24 16.79	
4.	КАЛИНИЧ Юлия	1999 кмс Республика Башкортостан	+0,94	10:21.00	мс 459
25m:	16.06 16.06	225m: 2:48.71 19.13	425m: 5:27.00 19.84	625m: 8:06.84 19.76	
50m:	34.50 18.44	250m: 3:08.46 19.75	450m: 5:47.12 20.12	650m: 8:26.80 19.96	
75m:	53.25 18.75	275m: 3:27.93 19.47	475m: 6:07.10 19.98	675m: 8:46.51 19.71	
100m:	1:12.43 19.18	300m: 3:47.76 19.83	500m: 6:27.42 20.32	700m: 9:06.60 20.09	
125m:	1:31.19 18.76	325m: 4:07.42 19.66	525m: 6:47.26 19.84	725m: 9:26.64 20.04	
150m:	1:50.83 19.64	350m: 4:27.27 19.85	550m: 7:07.25 19.99	750m: 9:46.00 19.36	
175m:	2:09.96 19.13	375m: 4:47.05 19.78	575m: 7:27.09 19.84	775m: 10:03.81 17.81	
200m:	2:29.58 19.62	400m: 5:07.16 20.11	600m: 7:47.08 19.99	800m: 10:21.00 17.19	
5.	КОРОЛЁВА Анастасия	1999 кмс Республика Татарстан	+0,86	10:35.23	кмс 429
25m:	15.99 15.99	225m: 2:49.27 19.83	425m: 5:31.12 20.38	625m: 8:16.79 20.25	
50m:	33.86 17.87	250m: 3:08.91 19.64	450m: 5:51.77 20.65	650m: 8:36.81 20.02	
75m:	52.73 18.87	275m: 3:29.13 20.22	475m: 6:12.88 21.11	675m: 8:57.04 20.23	
100m:	1:11.61 18.88	300m: 3:48.93 19.80	500m: 6:33.62 20.74	700m: 9:17.52 20.48	
125m:	1:30.79 19.18	325m: 4:09.20 20.27	525m: 6:54.63 21.01	725m: 9:37.73 20.21	
150m:	1:50.33 19.54	350m: 4:29.61 20.41	550m: 7:15.43 20.80	750m: 9:57.91 20.18	
175m:	2:09.74 19.41	375m: 4:50.43 20.82	575m: 7:35.91 20.48	775m: 10:16.96 19.05	
200m:	2:29.44 19.70	400m: 5:10.74 20.31	600m: 7:56.54 20.63	800m: 10:35.23 18.27	
6.	БАРАХТЕНКО Полина	2003 2 Новосибирская область		10:36.51	кмс 427
25m:	15.89 15.89	225m: 2:54.11 19.87	425m: 5:37.22 20.48	625m: 8:20.30 20.21	
50m:	34.04 18.15	250m: 3:14.52 20.41	450m: 5:57.41 20.19	650m: 8:40.30 20.00	
75m:	53.02 18.98	275m: 3:34.70 20.18	475m: 6:17.07 19.66	675m: 9:00.62 20.32	
100m:	1:13.03 20.01	300m: 3:55.24 20.54	500m: 6:37.82 20.75	700m: 9:20.93 20.31	
125m:	1:33.03 20.00	325m: 4:15.70 20.46	525m: 6:58.64 20.82	725m: 9:40.50 19.57	
150m:	1:53.18 20.15	350m: 4:36.09 20.39	550m: 7:19.26 20.62	750m: 10:00.45 19.95	
175m:	2:13.00 19.82	375m: 4:56.35 20.26	575m: 7:39.54 20.28	775m: 10:19.66 19.21	
200m:	2:34.24 21.24	400m: 5:16.74 20.39	600m: 8:00.09 20.55	800m: 10:36.51 16.85	



Дистанция 24, Женщины, 800m Вольный стиль, 9 - 18 лет

Место	Г.р.	Команда	RT	Результат	Очки
7.	МАЛЬКОВА Наталья	1997 мс Москва	+0,84	11:36.53	1 325
	25m: 17.32 17.32	225m: 3:02.23 21.09	425m: 5:56.52 22.28	625m: 9:01.56 23.11	
	50m: 36.69 19.37	250m: 3:23.07 20.84	450m: 6:19.12 22.60	650m: 9:25.17 23.61	
	75m: 56.01 19.32	275m: 3:44.36 21.29	475m: 6:42.01 22.89	675m: 9:48.48 23.31	
	100m: 1:16.66 20.65	300m: 4:05.73 21.37	500m: 7:05.50 23.49	700m: 10:12.03 23.55	
	125m: 1:37.86 21.20	325m: 4:27.46 21.73	525m: 7:28.36 22.86	725m: 10:34.08 22.05	
	150m: 1:58.81 20.95	350m: 4:49.94 22.48	550m: 7:51.47 23.11	750m: 10:55.87 21.79	
	175m: 2:19.89 21.08	375m: 5:12.17 22.23	575m: 8:15.21 23.74	775m: 11:16.76 20.89	
	200m: 2:41.14 21.25	400m: 5:34.24 22.07	600m: 8:38.45 23.24	800m: 11:36.53 19.77	
8.	СКОРЮПИНА Полина	2002 3 Кемеровская область	+0,76	11:46.71	1 312
	25m: 17.51 17.51	225m: 3:14.12 22.91	425m: 6:13.81 22.33	625m: 9:15.04 23.12	
	50m: 37.96 20.45	250m: 3:36.92 22.80	450m: 6:36.06 22.25	650m: 9:38.23 23.19	
	75m: 59.86 21.90	275m: 3:59.14 22.22	475m: 6:58.22 22.16	675m: 10:00.40 22.17	
	100m: 1:21.53 21.67	300m: 4:21.50 22.36	500m: 7:21.17 22.95	700m: 10:23.16 22.76	
	125m: 1:42.98 21.45	325m: 4:44.15 22.65	525m: 7:43.39 22.22	725m: 10:45.73 22.57	
	150m: 2:05.58 22.60	350m: 5:06.83 22.68	550m: 8:06.32 22.93	750m: 11:07.33 21.60	
	175m: 2:28.58 23.00	375m: 5:29.06 22.23	575m: 8:28.83 22.51	775m: 11:27.53 20.20	
	200m: 2:51.21 22.63	400m: 5:51.48 22.42	600m: 8:51.92 23.09	800m: 11:46.71 19.18	
9.	СТЕПАНЕНКО Виктория	2004 3 Кемеровская область	+0,78	12:14.05	2 278
	25m: 18.18 18.18	225m: 3:20.84 23.19	425m: 6:27.20 23.32	625m: 9:31.79 23.28	
	50m: 39.64 21.46	250m: 3:44.86 24.02	450m: 6:50.48 23.28	650m: 9:54.91 23.12	
	75m: 1:02.36 22.72	275m: 4:07.88 23.02	475m: 7:13.11 22.63	675m: 10:18.32 23.41	
	100m: 1:25.41 23.05	300m: 4:31.04 23.16	500m: 7:36.90 23.79	700m: 10:41.28 22.96	
	125m: 1:47.97 22.56	325m: 4:54.77 23.73	525m: 7:59.60 22.70	725m: 11:04.69 23.41	
	150m: 2:11.15 23.18	350m: 5:18.14 23.37	550m: 8:22.41 22.81	750m: 11:28.47 23.78	
	175m: 2:34.33 23.18	375m: 5:41.10 22.96	575m: 8:45.43 23.02	775m: 11:51.74 23.27	
	200m: 2:57.65 23.32	400m: 6:03.88 22.78	600m: 9:08.51 23.08	800m: 12:14.05 22.31	
10.	ОСТРЕЦОВА Татьяна	2004 3 Москва	+0,64	12:45.43	2 245
	25m: 19.51 19.51	200m: 3:17.18 25.76	375m: 7:13.18 1:18.31	575m: 9:50.91 25.88	
	50m: 42.27 22.76	225m: 4:35.67 1:18.49	400m: 6:47.29	600m: 10:17.10 26.19	
	75m: 1:07.10 24.83	250m: 4:09.24	425m: 8:06.26 1:18.97	625m: 10:43.44 26.34	
	100m: 1:33.14 26.04	275m: 5:28.26 1:19.02	450m: 7:40.15	650m: 11:09.35 25.91	
	125m: 1:59.03 25.89	300m: 5:02.28	475m: 8:57.74 1:17.59	725m: 11:35.45 26.10	
	150m: 2:25.01 25.98	325m: 6:20.94 1:18.66	500m: 8:31.94	775m: 12:24.14 48.69	
	175m: 2:51.42 26.41	350m: 5:54.87	550m: 9:25.03 53.09	800m: 12:45.43 21.29	

Дистанция 25
19.11.2015 - 10:00

Женщины, 50m На спине

9 лет и старше
Результаты

РР	30.75	КЛЮЧНИКОВА Ольга	Казань	16.11.2015
РРЮ	31.66	БРЫКАНОВА Элеонора	Казань	08.10.2013

Очки: FINA 2014

Место	Г.р.	Команда	RT	Результат	Очки
12 лет и старше					
1.	КЛЮЧНИКОВА Ольга	1989 Пензенская область	+0,84	29.48	РРмс 662
	25m: 14.73 14.73	50m: 29.48 14.75			
2.	ТЕРЕЗЮК Кристина	1998 мс Саратовская область	+0,74	32.45	мс 496
	25m: 16.12 16.12	50m: 32.45 16.33			
3.	ПУШКИНА Диана	2001 мс Москва	+0,75	33.34	мс 458
	25m: 16.89 16.89	50m: 33.34 16.45			
4.	ПОТАПОВА Влада	1995 мс Саратовская область	+0,69	33.37	мс 456
	25m: 16.31 16.31	50m: 33.37 17.06			
5.	ГАБИДУЛЛИНА Алина	1998 1 Республика Башкортостан	+0,79	33.81	мс 439
	25m: 16.44 16.44	50m: 33.81 17.37			
6.	НОВОСЕЛЬЦЕВА Анастасия	2001 кмс Саратовская область	+0,72	34.35	мс 418
	25m: 16.93 16.93	50m: 34.35 17.42			
7.	ТОКАРЕВА Ирина	2000 кмс Республика Башкортостан	+0,70	35.85	кмс 418
	25m: 17.62 17.62	50m: 35.85 18.23			





Дистанция 25, Женщины, 50m На спине, 12 лет и старше

Место	Г.р.	Команда	RT	Результат	Очки
8. ПОЛОСИНА Алла	2002 1	Москва	+0,81	36.33 кмс	353
25m: 18.03 18.03	50m: 36.33	18.30			
9. БАРАХТЕНКО Полина	2003 2	Новосибирская область	+0,75	36.37 кмс	352
25m: 18.09 18.09	50m: 36.37	18.28			
10. ПАНОВА Виктория	2001 2	Волгоградская область	+0,84	36.56 1	347
25m: 18.09 18.09	50m: 36.56	18.47			
11. ПЕТРОЧЕНКОВА Анастасия	1997 1	Смоленская область	+0,75	37.21 1	329
25m: 19.13 19.13	50m: 37.21	18.08			
12. НИКИТИНА Вероника	2000 2	Калужская область	+0,72	38.39 1	300
25m: 19.46 19.46	50m: 38.39	18.93			
13. МАЛЬКОВА Наталья	1997 мс	Москва		38.71 2	292
25m: 16.89 16.89	50m: 38.71	21.82			
14. ТАНЯН Дарья	2002 2	Москва	+1,03	39.46 2	276
25m: 19.22 19.22	50m: 39.46	20.24			
15. СКОРЮПИНА Полина	2002 3	Кемеровская область	+0,81	39.66 2	272
25m: 19.92 19.92	50m: 39.66	19.74			
16. СУХОВА Ирина	1998 1	Челябинская область	+0,88	40.94 2	247
25m: 20.14 20.14	50m: 40.94	20.80			
17. СИЧКАРЬ Юлия	2000 1	Республика Коми	+0,88	42.18 2	226
25m: 20.52 20.52	50m: 42.18	21.66			
18. САНДАЛОВА Алёна	1998	Московская область	+0,79	46.17 3	172
25m: 22.78 22.78	50m: 46.17	23.39			
19. ЯКОВЛЕВА Дарья	1999	Московская область	+1,09	48.75 1юн	146
25m: 23.24 23.24	50m: 48.75	25.51			
DSQ БЕЛИК Вера	1998 кмс	ХМАО-Югра		мс	
DSQ ТИХОМИРОВА Анастасия	1999	Московская область		1юн	

9 - 18 лет

1. ТЕРЕЗИЮК Кристина	1998 мс	Саратовская область	+0,74	32.45 мс	496
25m: 16.12 16.12	50m: 32.45	16.33			
2. ПУШКИНА Диана	2001 мс	Москва	+0,75	33.34 мс	458
25m: 16.89 16.89	50m: 33.34	16.45			
3. ГАБИДУЛЛИНА Алина	1998 1	Республика Башкортостан	+0,79	33.81 мс	439
25m: 16.44 16.44	50m: 33.81	17.37			
4. НОВОСЕЛЬЦЕВА Анастасия	2001 кмс	Саратовская область	+0,72	34.35 мс	418
25m: 16.93 16.93	50m: 34.35	17.42			
5. ТОКАРЕВА Ирина	2000 кмс	Республика Башкортостан	+0,70	35.85 кмс	368
25m: 17.62 17.62	50m: 35.85	18.23			
6. ПОЛОСИНА Алла	2002 1	Москва	+0,81	36.33 кмс	353
25m: 18.03 18.03	50m: 36.33	18.30			
7. БАРАХТЕНКО Полина	2003 2	Новосибирская область	+0,75	36.37 кмс	352
25m: 18.09 18.09	50m: 36.37	18.28			
8. ПАНОВА Виктория	2001 2	Волгоградская область	+0,84	36.56 1	347
25m: 18.09 18.09	50m: 36.56	18.47			
9. ПЕТРОЧЕНКОВА Анастасия	1997 1	Смоленская область	+0,75	37.21 1	329
25m: 19.13 19.13	50m: 37.21	18.08			
10. НИКИТИНА Вероника	2000 2	Калужская область	+0,72	38.39 1	300
25m: 19.46 19.46	50m: 38.39	18.93			
11. МАЛЬКОВА Наталья	1997 мс	Москва		38.71 2	292
25m: 16.89 16.89	50m: 38.71	21.82			





Дистанция 25, Женщины, 50m На спине, 9 - 18 лет

Место	Г.р.	Команда	RT	Результат	Очки
12. ТАНЯН Дарья 25m: 19.22 19.22	2002 2	Москва 20.24	+1,03	39.46 2	276
13. СКОРЮПИНА Полина 25m: 19.92 19.92	2002 3	Кемеровская область 19.74	+0,81	39.66 2	272
14. СТЕПАНЕНКО Виктория 25m: 20.45 20.45	2004 3	Кемеровская область 19.72	+0,82	40.17 2	261
15. СУХОВА Ирина 25m: 20.14 20.14	1998 1	Челябинская область 20.80	+0,88	40.94 2	247
16. СИЧКАРЬ Юлия 25m: 20.52 20.52	2000 1	Республика Коми 21.66	+0,88	42.18 2	226
17. ОСТРЕЦОВА Татьяна 25m: 22.01 22.01	2004 3	Москва 22.69	+0,64	44.70 3	190
18. САНДАЛОВА Алёна 25m: 22.78 22.78	1998	Московская область 23.39	+0,79	46.17 3	172
19. ЯКОВЛЕВА Дарья 25m: 23.24 23.24	1999	Московская область 25.51	+1,09	48.75 1юн	146
DSQ БЕЛИК Вера	1998 кмс	ХМАО-Югра		мс	
DSQ ТИХОМИРОВА Анастасия	1999	Московская область		1юн	

Дистанция 26

Мужчины, 100m Вольный стиль

9 лет и старше

19.11.2015 - 10:08

Результаты

РР	51.64	ОБОТИН Виталий	Мытищи	14.04.2012
РРЮ	54.11	САРЫКИН Илья	Зеленоград	26.11.2007


Очки: FINA 2014

Место	Г.р.	Команда	RT	Результат	Очки
12 лет и старше					
1. ЖИВАЕВ Андрей 25m: 11.48 11.48	1998 мс	Саратовская область 12.93 75m: 38.28	+0,68	52.15 РРЮмс	639
2. ЖУРАВЛЁВ Игорь 25m: 11.65 11.65	1997 мс	Москва 13.30 75m: 39.13		53.51 мс	592
3. БЕРЕЗЮК Алексей 25m: 12.30 12.30	1985 мс	Новосибирская область 13.49 75m: 39.67	+0,84	53.73 мс	585
4. ЗЕМСКОВ Иван 25m: 12.20 12.20	1992 кмс	Красноярский край 14.06 75m: 40.18	+0,70	54.41 мс	563
5. КАССИН Иван 25m: 12.07 12.07	1990 змс	Смоленская область 13.79 75m: 40.09	+0,76	54.52 мс	560
6. ЕМАКОВ Никита 25m: 12.10 12.10	1998 кмс	Красноярский край 13.70 75m: 40.23	+0,73	54.75 мс	553
7. ЛАВРОВ Роман 25m: 12.42 12.42	1996 мс	Волгоградская область 14.12 75m: 40.71	+0,63	54.83 мс	550
8. ПАРУСЕНКО Алексей 25m: 12.44 12.44	2000 кмс	Саратовская область 13.65 75m: 40.69	+0,72	55.26 мс	537
9. БОРОВИК Вадим 25m: 12.08 12.08	1986 змс	Республика Башкортостан 14.01 75m: 40.70	+0,72	55.38 мс	534
10. ВОСКРЕСЕНСКИЙ Максим 25m: 12.33 12.33	1995 мс	Калужская область 13.91 75m: 40.66	+0,64	55.56 мс	529
11. ПАРШИН Максим 25m: 12.69 12.69	1998 кмс	Москва 13.82 75m: 41.03	+0,87	55.58 мс	528
12. ВОРОНИН Никита 25m: 12.75 12.75	1998 кмс	Москва 14.03 75m: 41.42	+0,80	55.68 мс	525



Дистанция 26, Мужчины, 100m Вольный стиль, 12 лет и старше

Место	Г.р.	Команда	RT	Результат	Очки
13. ЧАПЛЫГИН Артём	1995 мс	Калужская область	+0,74	56.39 мс	506
25m: 12.88 12.88	50m: 27.13	14.25 75m: 41.59	14.46	100m: 56.39 14.80	
14. ЕВСТРАТОВ Олег	1996 мс	Калужская область	+0,52	57.09 мс	487
25m: 12.53 12.53	50m: 26.88	14.35 75m: 41.90	15.02	100m: 57.09 15.19	
15. САЙФУЛЛИН Марат	1992 кмс	Республика Башкортостан	+0,79	57.39 мс	480
25m: 12.86 12.86	50m: 27.23	14.37 75m: 42.26	15.03	100m: 57.39 15.13	
16. ДАЛИНИК Давид	1995	Московская область		57.52 кмс	476
25m: 12.97 12.97	50m: 27.25	14.28 75m: 42.38	15.13	100m: 57.52 15.14	
17. ВЕБЕР Артём	1995 кмс	Москва	+0,85	57.69 кмс	472
25m: 13.02 13.02	50m: 27.50	14.48 75m: 42.32	14.82	100m: 57.69 15.37	
18. ТАШОГЛО Олег	1998 кмс	Калужская область		57.91 кмс	467
25m: 13.02 13.02	50m: 27.33	14.31 75m: 42.54	15.21	100m: 57.91 15.37	
19. ТОРИШНИЙ Филипп	2000 кмс	Саратовская область	+0,71	58.25 кмс	459
25m: 12.72 12.72	50m: 27.13	14.41 75m: 42.72	15.59	100m: 58.25 15.53	
20. МАХНЕНКО Сергей	1995 мс	Смоленская область	+0,75	58.75 кмс	447
25m: 13.00 13.00	50m: 27.82	14.82 75m: 43.35	15.53	100m: 58.75 15.40	
21. МУСТАФАЕВ Энвер	1995	Краснодарский край	+0,64	58.77 кмс	447
25m: 13.45 13.45	50m: 28.41	14.96 75m: 43.59	15.18	100m: 58.77 15.18	
22. ВЕБЕР Артур	2000 кмс	Москва	+0,80	59.01 кмс	441
25m: 13.65 13.65	50m: 28.19	14.54 75m: 43.86	15.67	100m: 59.01 15.15	
23. КАЛУГИН Виталий	1999 кмс	Москва	+0,87	1:00.25 кмс	414
25m: 13.77 13.77	50m: 28.90	15.13 75m: 44.66	15.76	100m: 1:00.25 15.59	
24. ГРИГОРЬЕВ Богдан	1997 1	Москва	+0,72	1:00.77 1	404
25m: 13.59 13.59	50m: 29.06	15.47 75m: 44.72	15.66	100m: 1:00.77 16.05	
25. БЕСПЯТОВ Анатолий	1998 1	ХМАО-Югра		1:00.81 1	403
25m: 13.84 13.84	50m: 29.21	15.37 75m: 45.19	15.98	100m: 1:00.81 15.62	
26. ТРОШИН Марк	2001	Московская область	+0,77	1:01.01 1	399
25m: 13.27 13.27	50m: 28.47	15.20 75m: 44.49	16.02	100m: 1:01.01 16.52	
27. АГЕЕВ Даниил	2001 2	Волгоградская область	+0,77	1:03.11 1	361
25m: 14.54 14.54	50m: 31.21	16.67 75m: 47.41	16.20	100m: 1:03.11 15.70	
28. МАКАРЕНКО Кирилл	1998 3	Кемеровская область	+0,76	1:03.27 1	358
25m: 14.92 14.92	50m: 31.20	16.28 75m: 47.89	16.69	100m: 1:03.27 15.38	
29. ТИМОФЕЕВ Михаил	2000 2	Москва	+0,88	1:04.09 1	344
25m: 14.05 14.05	50m: 30.35	16.30 75m: 47.44	17.09	100m: 1:04.09 16.65	
30. МАЦУК Сергей	1997 2	Москва	+0,89	1:04.43 1	339
25m: 14.91 14.91	50m: 31.06	16.15 75m: 47.70	16.64	100m: 1:04.43 16.73	
31. ТОРОПОВ Сергей	2002 3	Республика Башкортостан		1:04.82 1	333
25m: 14.78 14.78	50m: 31.40	16.62 75m: 48.26	16.86	100m: 1:04.82 16.56	
32. МАРТЫНЕНКО Денис	2003 2	Москва	+0,69	1:04.86 1	332
25m: 14.64 14.64	50m: 30.70	16.06 75m: 47.97	17.27	100m: 1:04.86 16.89	
ХРОМЫШЕВ Илья	1997	Московская область	+0,84	1:04.86 1	332
25m: 13.68 13.68	50m: 29.67	15.99 75m: 46.95	17.28	100m: 1:04.86 17.91	
34. БРИКАЛЕВ Илья	1998 2	Республика Башкортостан	+0,74	1:04.95 1	331
25m: 14.12 14.12	50m: 30.14	16.02 75m: 47.07	16.93	100m: 1:04.95 17.88	
35. МУРАТОВ Фернандо	2002 2	Москва	+0,71	1:05.01 1	330
25m: 14.51 14.51	50m: 31.47	16.96 75m: 48.98	17.51	100m: 1:05.01 16.03	
36. ТУШКОВ Михаил	2000 2	Москва	+0,83	1:06.63 2	306
25m: 14.78 14.78	50m: 31.27	16.49 75m: 48.69	17.42	100m: 1:06.63 17.94	
37. ЗАЛЮБОВИН Денис	2000 2	Москва		1:06.90 2	303
25m: 14.92 14.92	50m: 32.16	17.24 75m: 49.87	17.71	100m: 1:06.90 17.03	





Дистанция 26, Мужчины, 100m Вольный стиль, 12 лет и старше

Место	Г.р.	Команда	RT	Результат	Очки
38. ЕФРЕМОВ Григорий	2002 2	Красноярский край	+0,51	1:07.10 2	300
25m: 14.57 14.57	50m: 31.32	16.75 75m: 48.39	17.07	100m: 1:07.10 18.71	
39. ОБУХОВ Александр	1999 1	Республика Коми	+0,81	1:07.26 2	298
25m: 15.35 15.35	50m: 31.96	16.61 75m: 49.63	17.67	100m: 1:07.26 17.63	
40. КЛЮЕВ Иван	2001 1	Республика Татарстан	+0,83	1:07.32 2	297
25m: 15.20 15.20	50m: 31.98	16.78 75m: 49.67	17.69	100m: 1:07.32 17.65	
41. ЛУЗГИН Леонид	1999 2	Москва		1:07.59 2	293
25m: 15.00 15.00	50m: 31.56	16.56 75m: 49.53	17.97	100m: 1:07.59 18.06	
42. НИКОНОВ Дмитрий	2000 2	Калужская область	+1,07	1:07.83 2	290
25m: 15.86 15.86	50m: 33.07	17.21 75m: 51.42	18.35	100m: 1:07.83 16.41	
43. ВЕБЕР Арсений	2002 2	Москва	+0,84	1:07.96 2	289
25m: 15.59 15.59	50m: 32.66	17.07 75m: 50.43	17.77	100m: 1:07.96 17.53	
44. ПРОХОРЦЕВ Семён	2001 3	Кемеровская область	+0,56	1:08.04 2	288
25m: 15.75 15.75	50m: 34.27	18.52 75m: 51.69	17.42	100m: 1:08.04 16.35	
45. ГУЩИН Илья	1998	Московская область	+0,83	1:08.17 2	286
25m: 14.80 14.80	50m: 31.80	17.00 75m: 49.68	17.88	100m: 1:08.17 18.49	
46. КАТУРАНОВ Никита	2002 2	Москва	+0,81	1:08.92 2	277
25m: 15.66 15.66	50m: 33.11	17.45 75m: 51.98	18.87	100m: 1:08.92 16.94	
47. ПЕРЕГУДОВ Никита	2000	Воронежская область		1:08.94 2	277
25m: 15.00 15.00	50m: 32.02	17.02 75m: 50.06	18.04	100m: 1:08.94 18.88	
48. ПРОКОПЕНКОВ Иван	2001 2	Смоленская область	+0,85	1:09.63 2	268
25m: 16.24 16.24	50m: 33.61	17.37 75m: 52.06	18.45	100m: 1:09.63 17.57	
49. РЯБОВ Фёдор	1998 2	Москва	+0,99	1:09.82 2	266
25m: 15.58 15.58	50m: 33.05	17.47 75m: 51.48	18.43	100m: 1:09.82 18.34	
50. ДУДКИН Григорий	1998 1	Москва	+0,89	1:12.58 2	237
25m: 16.76 16.76	50m: 35.30	18.54 75m: 54.40	19.10	100m: 1:12.58 18.18	
51. БЕЛИКОВ Вадим	2003 3	Москва	+0,66	1:14.53 2	219
25m: 16.81 16.81	50m: 36.21	19.40 75m: 55.77	19.56	100m: 1:14.53 18.76	
52. БОРЗОВ Дмитрий	1996	Московская область	+0,81	1:15.09 3	214
25m: 16.07 16.07	50m: 33.89	17.82 75m: 53.73	19.84	100m: 1:15.09 21.36	
53. ТИМАШКОВ Максим	2003 2	Смоленская область	+0,72	1:15.66 3	209
25m: 16.24 16.24	50m: 34.89	18.65 75m: 54.82	19.93	100m: 1:15.66 20.84	
54. КОПАЧИНСКИЙ Владимир	2001 3	Калужская область	+0,77	1:15.79 3	208
25m: 15.94 15.94	50m: 34.84	18.90 75m: 55.03	20.19	100m: 1:15.79 20.76	
55. ЛЕБЕДЕВ Сергей	2002 3	Москва	+0,74	1:15.84 3	208
25m: 16.08 16.08	50m: 34.55	18.47 75m: 55.69	21.14	100m: 1:15.84 20.15	
56. ХВОРОСТЯНСКИЙ Дмитрий	2001 1	Волгоградская область	+0,62	1:17.36 3	196
25m: 16.89 16.89	50m: 36.05	19.16 75m: 56.35	20.30	100m: 1:17.36 21.01	
57. КАЛАШНИКОВ Павел	2003 3	Москва	+0,71	1:17.51 3	194
25m: 16.97 16.97	50m: 36.41	19.44 75m: 56.87	20.46	100m: 1:17.51 20.64	
58. БОРБОТЬКО Максим	2001 3	Калужская область	+1,07	1:17.56 3	194
25m: 16.34 16.34	50m: 34.84	18.50 75m: 56.08	21.24	100m: 1:17.56 21.48	
59. СЕДЫХ Георгий	2003 3	Москва	+0,58	1:18.29 3	189
25m: 17.35 17.35	50m: 37.15	19.80 75m: 58.42	21.27	100m: 1:18.29 19.87	
60. БАРЫШНИКОВ Олег	1998 2 юн	Волгоградская область	+0,80	1:19.82 3	178
25m: 16.47 16.47	50m: 35.86	19.39 75m: 57.66	21.80	100m: 1:19.82 22.16	
61. АХМЕРОВ Даниел	2002 3	Москва	+0,80	1:20.37 3	174
25m: 17.37 17.37	50m: 38.00	20.63 75m: 1:00.09	22.09	100m: 1:20.37 20.28	
62. МИЛЬЧЕНКО Виктор	2001 2	Смоленская область		1:20.73 3	172
25m: 17.29 17.29	50m: 37.48	20.19 75m: 59.41	21.93	100m: 1:20.73 21.32	





Дистанция 26, Мужчины, 100m Вольный стиль, 12 лет и старше

Место	Г.р.	Команда	RT	Результат	Очки
63. ШАФОРОСТОВ Никита	2001	Воронежская область	+0,86	1:21.69 3	166
25m: 16.79 16.79	50m: 37.77	20.98 75m: 59.50	21.73	100m: 1:21.69 22.19	
64. ЧЕТВЕРИКОВ Данила	2003 3	Москва		1:21.98 3	164
25m: 18.95 18.95	50m: 40.17	21.22 75m: 1:01.56	21.39	100m: 1:21.98 20.42	
65. ИКЛЮШИН Егор	2002	Тульская область	+0,90	1:24.89 3	148
25m: 17.76 17.76	50m: 38.15	20.39 75m: 1:02.21	24.06	100m: 1:24.89 22.68	
66. ГАФАРОВ Азат	2002 1 юн	Республика Татарстан		1:25.01 1юн	147
25m: 18.00 18.00	50m: 38.62	20.62 75m: 1:00.79	22.17	100m: 1:25.01 24.22	
67. РЫБНИКОВ Илья	1999	Воронежская область	+0,95	1:26.25 1юн	141
25m: 16.60 16.60	50m: 36.69	20.09 75m: 1:00.66	23.97	100m: 1:26.25 25.59	
68. ДАВЛЕТБАЕВ Эдуард	2003 1 юн	Республика Татарстан		1:29.03 1юн	128
25m: 18.85 18.85	50m: 42.11	23.26 75m: 1:06.77	24.66	100m: 1:29.03 22.26	
69. КОСТЮК Александр	1999	Воронежская область	+1,00	1:29.62 1юн	126
25m: 18.33 18.33	50m: 39.14	20.81 75m: 1:03.69	24.55	100m: 1:29.62 25.93	
DNF ШМЕЛЁВ Михаил	2003 3	Москва			

9 - 18 лет

1. ЖИВАЕВ Андрей	1998 мс	Саратовская область	+0,68	52.15 РРЮмс	639
25m: 11.48 11.48	50m: 24.41	12.93 75m: 38.28	13.87	100m: 52.15 13.87	
2. ЖУРАВЛЁВ Игорь	1997 мс	Москва		53.51 мс	592
25m: 11.65 11.65	50m: 24.95	13.30 75m: 39.13	14.18	100m: 53.51 14.38	
3. ЕМАКОВ Никита	1998 кмс	Красноярский край	+0,73	54.75 мс	553
25m: 12.10 12.10	50m: 25.80	13.70 75m: 40.23	14.43	100m: 54.75 14.52	
4. ПАРУСЕНКО Алексей	2000 кмс	Саратовская область	+0,72	55.26 мс	537
25m: 12.44 12.44	50m: 26.09	13.65 75m: 40.69	14.60	100m: 55.26 14.57	
5. ПАРШИН Максим	1998 кмс	Москва	+0,87	55.58 мс	528
25m: 12.69 12.69	50m: 26.51	13.82 75m: 41.03	14.52	100m: 55.58 14.55	
6. ВОРОНИН Никита	1998 кмс	Москва	+0,80	55.68 мс	525
25m: 12.75 12.75	50m: 26.78	14.03 75m: 41.42	14.64	100m: 55.68 14.26	
7. ТАШОГЛО Олег	1998 кмс	Калужская область		57.91 кмс	467
25m: 13.02 13.02	50m: 27.33	14.31 75m: 42.54	15.21	100m: 57.91 15.37	
8. ТОРИШНИЙ Филипп	2000 кмс	Саратовская область	+0,71	58.25 кмс	459
25m: 12.72 12.72	50m: 27.13	14.41 75m: 42.72	15.59	100m: 58.25 15.53	
9. ВЕБЕР Артур	2000 кмс	Москва	+0,80	59.01 кмс	441
25m: 13.65 13.65	50m: 28.19	14.54 75m: 43.86	15.67	100m: 59.01 15.15	
10. КАЛУГИН Виталий	1999 кмс	Москва	+0,87	1:00.25 кмс	414
25m: 13.77 13.77	50m: 28.90	15.13 75m: 44.66	15.76	100m: 1:00.25 15.59	
11. ГРИГОРЬЕВ Богдан	1997 1	Москва	+0,72	1:00.77 1	404
25m: 13.59 13.59	50m: 29.06	15.47 75m: 44.72	15.66	100m: 1:00.77 16.05	
12. БЕСПЯТОВ Анатолий	1998 1	ХМАО-Югра		1:00.81 1	403
25m: 13.84 13.84	50m: 29.21	15.37 75m: 45.19	15.98	100m: 1:00.81 15.62	
13. ТРОШИН Марк	2001	Московская область	+0,77	1:01.01 1	399
25m: 13.27 13.27	50m: 28.47	15.20 75m: 44.49	16.02	100m: 1:01.01 16.52	
14. АГЕЕВ Даниил	2001 2	Волгоградская область	+0,77	1:03.11 1	361
25m: 14.54 14.54	50m: 31.21	16.67 75m: 47.41	16.20	100m: 1:03.11 15.70	
15. МАКАРЕНКО Кирилл	1998 3	Кемеровская область	+0,76	1:03.27 1	358
25m: 14.92 14.92	50m: 31.20	16.28 75m: 47.89	16.69	100m: 1:03.27 15.38	
16. ТИМОФЕЕВ Михаил	2000 2	Москва	+0,88	1:04.09 1	344
25m: 14.05 14.05	50m: 30.35	16.30 75m: 47.44	17.09	100m: 1:04.09 16.65	
17. МАЦУК Сергей	1997 2	Москва	+0,89	1:04.43 1	339
25m: 14.91 14.91	50m: 31.06	16.15 75m: 47.70	16.64	100m: 1:04.43 16.73	



Дистанция 26, Мальчики, 100m Вольный стиль, 9 - 18 лет

Место	Г.р.	Команда	RT	Результат	Очки
18. ТОРОПОВ Сергей	2002 3	Республика Башкортостан		1:04.82 1	333
25m: 14.78 14.78	50m: 31.40	16.62 75m: 48.26 16.86	100m: 1:04.82 16.56		
19. МАРТЫНЕНКО Денис	2003 2	Москва	+0,69	1:04.86 1	332
25m: 14.64 14.64	50m: 30.70	16.06 75m: 47.97 17.27	100m: 1:04.86 16.89		
ХРОМЫШЕВ Илья	1997	Московская область	+0,84	1:04.86 1	332
25m: 13.68 13.68	50m: 29.67	15.99 75m: 46.95 17.28	100m: 1:04.86 17.91		
21. БРИКАЛЕВ Илья	1998 2	Республика Башкортостан	+0,74	1:04.95 1	331
25m: 14.12 14.12	50m: 30.14	16.02 75m: 47.07 16.93	100m: 1:04.95 17.88		
22. МУРАТОВ Фернандо	2002 2	Москва	+0,71	1:05.01 1	330
25m: 14.51 14.51	50m: 31.47	16.96 75m: 48.98 17.51	100m: 1:05.01 16.03		
23. ТУШКОВ Михаил	2000 2	Москва	+0,83	1:06.63 2	306
25m: 14.78 14.78	50m: 31.27	16.49 75m: 48.69 17.42	100m: 1:06.63 17.94		
24. ЗАЛЮБОВИН Денис	2000 2	Москва		1:06.90 2	303
25m: 14.92 14.92	50m: 32.16	17.24 75m: 49.87 17.71	100m: 1:06.90 17.03		
25. ЕФРЕМОВ Григорий	2002 2	Красноярский край	+0,51	1:07.10 2	300
25m: 14.57 14.57	50m: 31.32	16.75 75m: 48.39 17.07	100m: 1:07.10 18.71		
26. ОБУХОВ Александр	1999 1	Республика Коми	+0,81	1:07.26 2	298
25m: 15.35 15.35	50m: 31.96	16.61 75m: 49.63 17.67	100m: 1:07.26 17.63		
27. КЛЮЕВ Иван	2001 1	Республика Татарстан	+0,83	1:07.32 2	297
25m: 15.20 15.20	50m: 31.98	16.78 75m: 49.67 17.69	100m: 1:07.32 17.65		
28. ЛУЗГИН Леонид	1999 2	Москва		1:07.59 2	293
25m: 15.00 15.00	50m: 31.56	16.56 75m: 49.53 17.97	100m: 1:07.59 18.06		
29. НИКОНОВ Дмитрий	2000 2	Калужская область	+1,07	1:07.83 2	290
25m: 15.86 15.86	50m: 33.07	17.21 75m: 51.42 18.35	100m: 1:07.83 16.41		
30. ВЕБЕР Арсений	2002 2	Москва	+0,84	1:07.96 2	289
25m: 15.59 15.59	50m: 32.66	17.07 75m: 50.43 17.77	100m: 1:07.96 17.53		
31. ПРОХОРЦЕВ Семён	2001 3	Кемеровская область	+0,56	1:08.04 2	288
25m: 15.75 15.75	50m: 34.27	18.52 75m: 51.69 17.42	100m: 1:08.04 16.35		
32. ГУЩИН Илья	1998	Московская область	+0,83	1:08.17 2	286
25m: 14.80 14.80	50m: 31.80	17.00 75m: 49.68 17.88	100m: 1:08.17 18.49		
33. КАТУРАНОВ Никита	2002 2	Москва	+0,81	1:08.92 2	277
25m: 15.66 15.66	50m: 33.11	17.45 75m: 51.98 18.87	100m: 1:08.92 16.94		
34. ПЕРЕГУДОВ Никита	2000	Воронежская область		1:08.94 2	277
25m: 15.00 15.00	50m: 32.02	17.02 75m: 50.06 18.04	100m: 1:08.94 18.88		
35. ПРОКОПЕНКОВ Иван	2001 2	Смоленская область	+0,85	1:09.63 2	268
25m: 16.24 16.24	50m: 33.61	17.37 75m: 52.06 18.45	100m: 1:09.63 17.57		
36. РЯБОВ Фёдор	1998 2	Москва	+0,99	1:09.82 2	266
25m: 15.58 15.58	50m: 33.05	17.47 75m: 51.48 18.43	100m: 1:09.82 18.34		
37. ДУДКИН Григорий	1998 1	Москва	+0,89	1:12.58 2	237
25m: 16.76 16.76	50m: 35.30	18.54 75m: 54.40 19.10	100m: 1:12.58 18.18		
38. БЕЛИКОВ Вадим	2003 3	Москва	+0,66	1:14.53 2	219
25m: 16.81 16.81	50m: 36.21	19.40 75m: 55.77 19.56	100m: 1:14.53 18.76		
39. ТИМАШКОВ Максим	2003 2	Смоленская область	+0,72	1:15.66 3	209
25m: 16.24 16.24	50m: 34.89	18.65 75m: 54.82 19.93	100m: 1:15.66 20.84		
40. КОПАЧИНИСКИЙ Владимир	2001 3	Калужская область	+0,77	1:15.79 3	208
25m: 15.94 15.94	50m: 34.84	18.90 75m: 55.03 20.19	100m: 1:15.79 20.76		
41. ЛЕБЕДЕВ Сергей	2002 3	Москва	+0,74	1:15.84 3	208
25m: 16.08 16.08	50m: 34.55	18.47 75m: 55.69 21.14	100m: 1:15.84 20.15		
42. ХВОРОСТЯНСКИЙ Дмитрий	2001 1	Волгоградская область	+0,62	1:17.36 3	196
25m: 16.89 16.89	50m: 36.05	19.16 75m: 56.35 20.30	100m: 1:17.36 21.01		





Дистанция 26, Мальчики, 100m Вольный стиль, 9 - 18 лет

Место	Г.р.	Команда	RT	Результат	Очки
43. МИХАЙЛЕНКО Александр	2004 1 юн	Москва	+0,74	1:17.47 3	195
25m: 16.92 16.92	50m: 35.73 18.81	75m: 56.15 20.42	100m: 1:17.47 21.32		
44. КАЛАШНИКОВ Павел	2003 3	Москва	+0,71	1:17.51 3	194
25m: 16.97 16.97	50m: 36.41 19.44	75m: 56.87 20.46	100m: 1:17.51 20.64		
45. БОРБОТЬКО Максим	2001 3	Калужская область	+1,07	1:17.56 3	194
25m: 16.34 16.34	50m: 34.84 18.50	75m: 56.08 21.24	100m: 1:17.56 21.48		
46. СЕДЫХ Георгий	2003 3	Москва	+0,58	1:18.29 3	189
25m: 17.35 17.35	50m: 37.15 19.80	75m: 58.42 21.27	100m: 1:18.29 19.87		
47. БЕЛИКОВ Родион	2004 3	Москва	+0,70	1:18.33 3	188
25m: 18.33 18.33	50m: 37.85 19.52	75m: 58.48 20.63	100m: 1:18.33 19.85		
48. ПОЛИТОВ Вадим	2004 3	Москва	+0,55	1:18.48 3	187
25m: 17.12 17.12	50m: 37.02 19.90	75m: 57.84 20.82	100m: 1:18.48 20.64		
49. БАРЫШНИКОВ Олег	1998 2 юн	Волгоградская область	+0,80	1:19.82 3	178
25m: 16.47 16.47	50m: 35.86 19.39	75m: 57.66 21.80	100m: 1:19.82 22.16		
50. АХМЕРОВ Даниел	2002 3	Москва	+0,80	1:20.37 3	174
25m: 17.37 17.37	50m: 38.00 20.63	75m: 1:00.09 22.09	100m: 1:20.37 20.28		
51. ТКАЧЕНКО Иван	2004 1 юн	Москва	+0,70	1:20.66 3	172
25m: 18.41 18.41	50m: 38.51 20.10	75m: 1:00.05 21.54	100m: 1:20.66 20.61		
52. МИЛЬЧЕНКО Виктор	2001 2	Смоленская область		1:20.73 3	172
25m: 17.29 17.29	50m: 37.48 20.19	75m: 59.41 21.93	100m: 1:20.73 21.32		
53. ШАФОРОСТОВ Никита	2001	Воронежская область	+0,86	1:21.69 3	166
25m: 16.79 16.79	50m: 37.77 20.98	75m: 59.50 21.73	100m: 1:21.69 22.19		
54. ЧЕТВЕРИКОВ Данила	2003 3	Москва		1:21.98 3	164
25m: 18.95 18.95	50m: 40.17 21.22	75m: 1:01.56 21.39	100m: 1:21.98 20.42		
55. ИКЛЮШИН Егор	2002	Тульская область	+0,90	1:24.89 3	148
25m: 17.76 17.76	50m: 38.15 20.39	75m: 1:02.21 24.06	100m: 1:24.89 22.68		
56. ГАФАРОВ Азат	2002 1 юн	Республика Татарстан		1:25.01 1юн	147
25m: 18.00 18.00	50m: 38.62 20.62	75m: 1:00.79 22.17	100m: 1:25.01 24.22		
57. РЫБНИКОВ Илья	1999	Воронежская область	+0,95	1:26.25 1юн	141
25m: 16.60 16.60	50m: 36.69 20.09	75m: 1:00.66 23.97	100m: 1:26.25 25.59		
58. КУЗНЕЦОВ Николай	2005	Москва	+0,70	1:28.48 1юн	131
25m: 18.48 18.48	50m: 41.03 22.55	75m: 1:05.27 24.24	100m: 1:28.48 23.21		
59. ДАВЛЕТБАЕВ Эдуард	2003 1 юн	Республика Татарстан		1:29.03 1юн	128
25m: 18.85 18.85	50m: 42.11 23.26	75m: 1:06.77 24.66	100m: 1:29.03 22.26		
60. КОСТЮК Александр	1999	Воронежская область	+1,00	1:29.62 1юн	126
25m: 18.33 18.33	50m: 39.14 20.81	75m: 1:03.69 24.55	100m: 1:29.62 25.93		
61. КОНЯЕВ Дмитрий	2004	Тульская область		1:30.26 1юн	123
25m: 18.02 18.02	50m: 40.06 22.04	75m: 1:05.49 25.43	100m: 1:30.26 24.77		
62. ПЫЛЁВ Даниил	2004	Москва	+0,95	1:31.80 2юн	117
25m: 18.73 18.73	50m: 41.71 22.98	75m: 1:06.26 24.55	100m: 1:31.80 25.54		
63. ДЕМЕНКО Борис	2004	Москва		1:34.15 2юн	108
25m: 20.14 20.14	50m: 43.48 23.34	75m: 1:08.96 25.48	100m: 1:34.15 25.19		
64. МЕЛЬНИК Артём	2005 2 юн	Волгоградская область		1:49.53	69
25m: 23.37 23.37	50m: 49.90 26.53	75m: 1:19.85 29.95	100m: 1:49.53 29.68		
65. БЕЛЯКОВ Никита	2006 2 юн	Волгоградская область		1:56.70	57
25m: 23.50 23.50	50m: 51.34 27.84	75m: 1:23.59 32.25	100m: 1:56.70 33.11		
DNF ШМЕЛЁВ Михаил	2003 3	Москва			





Дистанция 27
19.11.2015 - 10:34

Женщины, 100m Вольный стиль

9 лет и старше

Результаты

РР	58.56	БРЫКАНОВА Элеонора	Рочестер (USA)	17.01.2014
РРЮ	58.56	БРЫКАНОВА Элеонора	Рочестер (USA)	17.01.2014

Очки: FINA 2014

Место	Г.р.	Команда	RT	Результат	Очки
12 лет и старше					
1.	ТЕРЕНТЬЕВА Виктория 25m: 13.70 13.70	1999 мс Астраханская область 50m: 28.76 15.06 75m: 43.95 15.19 100m: 58.88 14.93	+0,80	58.88 мс	650
2.	ФОМИНА Кристина 25m: 14.18 14.18	1998 мс Москва 50m: 29.74 15.56 75m: 46.00 16.26 100m: 1:02.55 16.55	+0,72	1:02.55 мс	542
3.	КОТЕНЯТКИНА Лариса 25m: 14.33 14.33	1996 мс Москва 50m: 29.82 15.49 75m: 45.91 16.09 100m: 1:02.90 16.99	+0,78	1:02.90 мс	533
4.	СЕДОВА Ксения 25m: 14.58 14.58	1998 мс Нижегородская область 50m: 30.41 15.83 75m: 47.03 16.62 100m: 1:03.80 16.77	+0,83	1:03.80 мс	511
5.	МАЛЬКОВА Наталья 25m: 14.29 14.29	1997 мс Москва 50m: 30.10 15.81 75m: 46.75 16.65 100m: 1:03.87 17.12	+0,67	1:03.87 мс	509
6.	ГАБИДУЛЛИНА Алина 25m: 14.35 14.35	1998 1 Республика Башкортостан 50m: 30.84 16.49 75m: 47.74 16.90 100m: 1:04.89 17.15	+0,81	1:04.89 мс	485
7.	МУХИНА Кристина 25m: 14.53 14.53	1996 кмс Пензенская область 50m: 31.63 17.10 75m: 48.57 16.94 100m: 1:05.04 16.47		1:05.04 мс	482
8.	КОРОЛЁВА Анастасия 25m: 15.10 15.10	1999 кмс Республика Татарстан 50m: 32.04 16.94 75m: 49.05 17.01 100m: 1:05.58 16.53	+0,87	1:05.58 мс	470
9.	НОВОСЕЛЬЦЕВА Анастасия 25m: 14.32 14.32	2001 кмс Саратовская область 50m: 30.45 16.13 75m: 47.83 17.38 100m: 1:05.64 17.81	+0,73	1:05.64 мс	469
10.	ПУШКИНА Диана 25m: 15.19 15.19	2001 мс Москва 50m: 31.61 16.42 75m: 48.79 17.18 100m: 1:05.65 16.86	+0,82	1:05.65 мс	469
11.	ДЕМЧЕНКО София 25m: 14.80 14.80	1998 кмс Ульяновская область 50m: 31.25 16.45 75m: 48.40 17.15 100m: 1:05.72 17.32	+0,69	1:05.72 мс	467
12.	КАЛИНИЧ Юлия 25m: 15.23 15.23	1999 кмс Республика Башкортостан 50m: 31.52 16.29 75m: 48.90 17.38 100m: 1:06.30 17.40		1:06.30 кмс	455
13.	БЕЛИК Вера 25m: 15.09 15.09	1998 кмс ХМАО-Югра 50m: 31.62 16.53 75m: 49.24 17.62 100m: 1:06.54 17.30	+0,71	1:06.54 кмс	450
14.	САГИТОВА Сабина 25m: 15.40 15.40	2000 кмс Республика Башкортостан 50m: 32.82 17.42 75m: 51.07 18.25 100m: 1:08.33 17.26		1:08.33 кмс	416
15.	ГАМИДОВА Карина 25m: 15.54 15.54	2001 2 Москва 50m: 33.15 17.61 75m: 51.11 17.96 100m: 1:08.44 17.33	+0,76	1:08.44 кмс	414
16.	ПОЛОСИНА Алла 25m: 16.48 16.48	2002 1 Москва 50m: 34.25 17.77 75m: 51.91 17.66 100m: 1:08.81 16.90	+0,79	1:08.81 кмс	407
17.	АРТЮШЕНКО Алина 25m: 15.32 15.32	1999 1 Красноярский край 50m: 32.71 17.39 75m: 51.67 18.96 100m: 1:09.05 17.38		1:09.05 1	403
18.	ТАНЯН Дарья 25m: 16.30 16.30	2002 2 Москва 50m: 33.29 16.99 75m: 51.80 18.51 100m: 1:09.42 17.62	+0,96	1:09.42 1	396
19.	БАРАХТЕНКО Полина 25m: 15.95 15.95	2003 2 Новосибирская область 50m: 34.15 18.20 75m: 52.93 18.78 100m: 1:10.42 17.49	+0,93	1:10.42 1	380
20.	ТОКАРЕВА Ирина 25m: 15.86 15.86	2000 кмс Республика Башкортостан 50m: 33.43 17.57 75m: 51.94 18.51 100m: 1:10.70 18.76	+0,82	1:10.70 1	375
21.	ИППОЛИТОВА Татьяна 25m: 16.35 16.35	1999 1 Москва 50m: 34.11 17.76 75m: 52.60 18.49 100m: 1:11.18 18.58	+0,74	1:11.18 1	368
22.	ФРОЛКИНА Людмила 25m: 16.56 16.56	2000 Московская область 50m: 34.65 18.09 75m: 53.58 18.93 100m: 1:11.74 18.16		1:11.74 1	359
23.	ПАНОВА Виктория 25m: 16.74 16.74	2001 2 Волгоградская область 50m: 35.76 19.02 75m: 54.71 18.95 100m: 1:12.26 17.55	+1,02	1:12.26 1	351





Дистанция 27, Женщины, 100m Вольный стиль, 12 лет и старше

Место	Г.р.	Команда	RT	Результат	Очки
24. НИКИТИНА Вероника	2000 2	Калужская область	+0,85	1:12.95 1	341
25m: 16.19 16.19	50m: 34.85	18.66 75m: 54.50	19.65	100m: 1:12.95 18.45	
25. ПЕТРОЧЕНКОВА Анастасия	1997 1	Смоленская область		1:14.19 2	325
25m: 16.74 16.74	50m: 36.15	19.41 75m: 55.58	19.43	100m: 1:14.19 18.61	
26. СКОРЮПИНА Полина	2002 3	Кемеровская область	+0,75	1:14.69 2	318
25m: 17.06 17.06	50m: 36.26	19.20 75m: 55.89	19.63	100m: 1:14.69 18.80	
27. СИЧКАРЬ Юлия	2000 1	Республика Коми	+0,83	1:15.75 2	305
25m: 15.91 15.91	50m: 34.93	19.02 75m: 54.71	19.78	100m: 1:15.75 21.04	
28. АМЕТОВА Арина	2003 2	Москва		1:17.31 2	287
25m: 16.91 16.91	50m: 36.60	19.69 75m: 57.34	20.74	100m: 1:17.31 19.97	
29. ПРУДНИКОВА Екатерина	2001 2	Свердловская область	+0,81	1:18.91 2	270
25m: 16.92 16.92	50m: 36.79	19.87 75m: 58.24	21.45	100m: 1:18.91 20.67	
30. АНДРЕЕВА Кристина	1998	Московская область	+0,79	1:33.98 3	159
25m: 18.82 18.82	50m: 41.80	22.98 75m: 1:08.65	26.85	100m: 1:33.98 25.33	
31. САВЧУК Алёна	2003 3	Москва		1:34.67 3	156
25m: 20.93 20.93	50m: 46.20	25.27 75m: 1:11.22	25.02	100m: 1:34.67 23.45	
32. ЯКОВЛЕВА Дарья	1999	Московская область	+1,15	1:36.60 1юн	147
25m: 21.87 21.87	50m: 45.37	23.50 75m: 1:11.90	26.53	100m: 1:36.60 24.70	
33. ПОЛЯКОВА Вика	2002 3	Пензенская область	+0,90	1:44.49 1юн	116
25m: 22.31 22.31	50m: 47.39	25.08 75m: 1:15.99	28.60	100m: 1:44.49 28.50	
34. ТИХОМИРОВА Анастасия	1999	Московская область	+0,85	1:46.43 2юн	110
25m: 20.32 20.32	50m: 45.66	25.34 75m: 1:15.34	29.68	100m: 1:46.43 31.09	

9 - 18 лет

1. ТЕРЕНТЬЕВА Виктория	1999 мс	Астраханская область	+0,80	58.88 мс	650
25m: 13.70 13.70	50m: 28.76	15.06 75m: 43.95	15.19	100m: 58.88 14.93	
2. ФОМИНА Кристина	1998 мс	Москва	+0,72	1:02.55 мс	542
25m: 14.18 14.18	50m: 29.74	15.56 75m: 46.00	16.26	100m: 1:02.55 16.55	
3. СЕДОВА Ксения	1998 мс	Нижегородская область	+0,83	1:03.80 мс	511
25m: 14.58 14.58	50m: 30.41	15.83 75m: 47.03	16.62	100m: 1:03.80 16.77	
4. МАЛЬКОВА Наталья	1997 мс	Москва	+0,67	1:03.87 мс	509
25m: 14.29 14.29	50m: 30.10	15.81 75m: 46.75	16.65	100m: 1:03.87 17.12	
5. ГАБИДУЛЛИНА Алина	1998 1	Республика Башкортостан	+0,81	1:04.89 мс	485
25m: 14.35 14.35	50m: 30.84	16.49 75m: 47.74	16.90	100m: 1:04.89 17.15	
6. КОРОЛЁВА Анастасия	1999 кмс	Республика Татарстан	+0,87	1:05.58 мс	470
25m: 15.10 15.10	50m: 32.04	16.94 75m: 49.05	17.01	100m: 1:05.58 16.53	
7. НОВОСЕЛЬЦЕВА Анастасия	2001 кмс	Саратовская область	+0,73	1:05.64 мс	469
25m: 14.32 14.32	50m: 30.45	16.13 75m: 47.83	17.38	100m: 1:05.64 17.81	
8. ПУШКИНА Диана	2001 мс	Москва	+0,82	1:05.65 мс	469
25m: 15.19 15.19	50m: 31.61	16.42 75m: 48.79	17.18	100m: 1:05.65 16.86	
9. ДЕМЧЕНКО София	1998 кмс	Ульяновская область	+0,69	1:05.72 мс	467
25m: 14.80 14.80	50m: 31.25	16.45 75m: 48.40	17.15	100m: 1:05.72 17.32	
10. КАЛИНИЧ Юлия	1999 кмс	Республика Башкортостан		1:06.30 кмс	455
25m: 15.23 15.23	50m: 31.52	16.29 75m: 48.90	17.38	100m: 1:06.30 17.40	
11. БЕЛИК Вера	1998 кмс	ХМАО-Югра	+0,71	1:06.54 кмс	450
25m: 15.09 15.09	50m: 31.62	16.53 75m: 49.24	17.62	100m: 1:06.54 17.30	
12. САГИТОВА Сабина	2000 кмс	Республика Башкортостан		1:08.33 кмс	416
25m: 15.40 15.40	50m: 32.82	17.42 75m: 51.07	18.25	100m: 1:08.33 17.26	
13. ГАМИДОВА Карина	2001 2	Москва	+0,76	1:08.44 кмс	414
25m: 15.54 15.54	50m: 33.15	17.61 75m: 51.11	17.96	100m: 1:08.44 17.33	



Дистанция 27, Женщины, 100m Вольный стиль, 9 - 18 лет

Место	Г.р.	Команда	RT	Результат	Очки
14. ПОЛОСИНА Алла	2002 1	Москва	+0,79	1:08.81 кмс	407
25m: 16.48 16.48	50m: 34.25	17.77 75m: 51.91	17.66	100m: 1:08.81	16.90
15. АРТЮШЕНКО Алина	1999 1	Красноярский край		1:09.05 1	403
25m: 15.32 15.32	50m: 32.71	17.39 75m: 51.67	18.96	100m: 1:09.05	17.38
16. ТАНЯН Дарья	2002 2	Москва	+0,96	1:09.42 1	396
25m: 16.30 16.30	50m: 33.29	16.99 75m: 51.80	18.51	100m: 1:09.42	17.62
17. ВЕЙС Кристина	2004 1	Москва	+0,70	1:10.38 1	380
25m: 15.79 15.79	50m: 33.76	17.97 75m: 52.58	18.82	100m: 1:10.38	17.80
18. БАРАХТЕНКО Полина	2003 2	Новосибирская область	+0,93	1:10.42 1	380
25m: 15.95 15.95	50m: 34.15	18.20 75m: 52.93	18.78	100m: 1:10.42	17.49
19. ТОКАРЕВА Ирина	2000 кмс	Республика Башкортостан	+0,82	1:10.70 1	375
25m: 15.86 15.86	50m: 33.43	17.57 75m: 51.94	18.51	100m: 1:10.70	18.76
20. ИППОЛИТОВА Татьяна	1999 1	Москва	+0,74	1:11.18 1	368
25m: 16.35 16.35	50m: 34.11	17.76 75m: 52.60	18.49	100m: 1:11.18	18.58
21. ФРОЛКИНА Людмила	2000	Московская область		1:11.74 1	359
25m: 16.56 16.56	50m: 34.65	18.09 75m: 53.58	18.93	100m: 1:11.74	18.16
22. ПАНОВА Виктория	2001 2	Волгоградская область	+1,02	1:12.26 1	351
25m: 16.74 16.74	50m: 35.76	19.02 75m: 54.71	18.95	100m: 1:12.26	17.55
23. НИКИТИНА Вероника	2000 2	Калужская область	+0,85	1:12.95 1	341
25m: 16.19 16.19	50m: 34.85	18.66 75m: 54.50	19.65	100m: 1:12.95	18.45
24. ПЕТРОЧЕНКОВА Анастасия	1997 1	Смоленская область		1:14.19 2	325
25m: 16.74 16.74	50m: 36.15	19.41 75m: 55.58	19.43	100m: 1:14.19	18.61
25. СКОРЮПИНА Полина	2002 3	Кемеровская область	+0,75	1:14.69 2	318
25m: 17.06 17.06	50m: 36.26	19.20 75m: 55.89	19.63	100m: 1:14.69	18.80
26. СТЕПАНЕНКО Виктория	2004 3	Кемеровская область	+0,69	1:15.72 2	305
25m: 16.99 16.99	50m: 36.20	19.21 75m: 56.15	19.95	100m: 1:15.72	19.57
27. СИЧКАРЬ Юлия	2000 1	Республика Коми	+0,83	1:15.75 2	305
25m: 15.91 15.91	50m: 34.93	19.02 75m: 54.71	19.78	100m: 1:15.75	21.04
28. АМЕТОВА Арина	2003 2	Москва		1:17.31 2	287
25m: 16.91 16.91	50m: 36.60	19.69 75m: 57.34	20.74	100m: 1:17.31	19.97
29. ПРУДНИКОВА Екатерина	2001 2	Свердловская область	+0,81	1:18.91 2	270
25m: 16.92 16.92	50m: 36.79	19.87 75m: 58.24	21.45	100m: 1:18.91	20.67
30. ОСТРЕЦОВА Татьяна	2004 3	Москва		1:23.42 2	228
25m: 18.43 18.43	50m: 39.65	21.22 75m: 1:01.53	21.88	100m: 1:23.42	21.89
31. ТУРГЕНЕВА Елизавета	2004 3	Москва	+0,96	1:23.97 2	224
25m: 18.34 18.34	50m: 38.66	20.32 75m: 1:01.48	22.82	100m: 1:23.97	22.49
32. ЯРЧУК Елизавета	2004 3	Москва		1:30.44 3	179
25m: 18.86 18.86	50m: 41.76	22.90 75m: 1:07.25	25.49	100m: 1:30.44	23.19
33. АНДРЕЕВА Кристина	1998	Московская область	+0,79	1:33.98 3	159
25m: 18.82 18.82	50m: 41.80	22.98 75m: 1:08.65	26.85	100m: 1:33.98	25.33
34. САВЧУК Алёна	2003 3	Москва		1:34.67 3	156
25m: 20.93 20.93	50m: 46.20	25.27 75m: 1:11.22	25.02	100m: 1:34.67	23.45
35. ЯКОВЛЕВА Дарья	1999	Московская область	+1,15	1:36.60 1юн	147
25m: 21.87 21.87	50m: 45.37	23.50 75m: 1:11.90	26.53	100m: 1:36.60	24.70
36. ТУЛЯКОВА Карина	2006 3	Москва	+0,41	1:36.75 1юн	146
25m: 21.04 21.04	50m: 46.71	25.67 75m: 1:11.94	25.23	100m: 1:36.75	24.81
37. ШАРАПО Элина	2006 1юн	Москва	+0,80	1:39.21 1юн	135
25m: 22.47 22.47	50m: 47.57	25.10 75m: 1:13.90	26.33	100m: 1:39.21	25.31
38. ПОЛЯКОВА Вика	2002 3	Пензенская область	+0,90	1:44.49 1юн	116
25m: 22.31 22.31	50m: 47.39	25.08 75m: 1:15.99	28.60	100m: 1:44.49	28.50



Дистанция 27, Женщины, 100m Вольный стиль, 9 - 18 лет

Место	Г.р.	Команда	RT	Результат	Очки
39. ДЕНИСОВА Ангелина	2006 1 юн	Москва		1:45.52 2юн	112
25m: 22.15 22.15	75m: 1:16.66 54.51	100m: 1:45.52 28.86			
40. ТИХОМИРОВА Анастасия	1999	Московская область	+0,85	1:46.43 2юн	110
25m: 20.32 20.32	50m: 45.66 25.34	75m: 1:15.34 29.68	100m: 1:46.43 31.09		

Дистанция 28

Мужчины, 50m Брасс

9 лет и старше

19.11.2015 - 10:49

Результаты

РР	29.52	ФОМИН Мартин	Казань	10.10.2013
РРЮ	30.54	ФОМИН Мартин	Москва	25.03.2012

Очки: FINA 2014

Место	Г.р.	Команда	RT	Результат	Очки
12 лет и старше					
1. САРЫКИН Илья	1989 змс	Москва	+0,73	29.98 мс	597
25m: 13.62 13.62	50m: 29.98 16.36				
2. ПОНЯТОВСКИЙ Владимир	1993 мсмк	Москва	+0,71	30.46 мс	569
25m: 13.85 13.85	50m: 30.46 16.61				
3. ЖУРАВЛЁВ Игорь	1997 мс	Москва	+0,74	31.25 мс	527
25m: 14.61 14.61	50m: 31.25 16.64				
4. СЁМИН Никита	1997 мс	Москва	+0,71	31.46 мс	517
25m: 14.11 14.11	50m: 31.46 17.35				
5. МОЛОТОВСКИЙ Александр	2000 кмс	Калужская область	+0,74	31.56 мс	512
25m: 14.46 14.46	50m: 31.56 17.10				
6. ГРАЧЁВ Антон	1997 мс	Саратовская область	+0,85	32.04 мс	489
25m: 14.57 14.57	50m: 32.04 17.47				
ТАРАСКИН Никита	1997 1	Пензенская область	+0,71	32.04 мс	489
25m: 14.53 14.53	50m: 32.04 17.51				
8. ПЛОТИЦИН Дмитрий	1995 кмс	Москва	+0,75	32.50 мс	468
25m: 15.05 15.05	50m: 32.50 17.45				
9. КУТЫРЕВ Владислав	2001 кмс	Саратовская область	+0,82	32.58 мс	465
25m: 15.30 15.30	50m: 32.58 17.28				
10. ГРАЧЁВ Сергей	1997 кмс	Москва	+0,79	32.69 мс	460
25m: 15.10 15.10	50m: 32.69 17.59				
11. ЧУМАКОВ Евгений	1995 кмс	Саратовская область		32.89 мс	452
25m: 15.39 15.39	50m: 32.89 17.50				
12. САЙФУЛЛИН Марат	1992 кмс	Республика Башкортостан	+0,81	33.39 кмс	432
25m: 15.58 15.58	50m: 33.39 17.81				
13. СОЛДАТЕНКОВ Станислав	1998 кмс	Смоленская область	+0,77	33.63 кмс	423
25m: 15.27 15.27	50m: 33.63 18.36				
14. АФАНСЬЕВ Дмитрий	2000 кмс	Челябинская область	+0,75	33.72 кмс	419
25m: 15.63 15.63	50m: 33.72 18.09				
15. ЩЕКОТИХИН Андрей	1997 кмс	Саратовская область	+0,83	33.99 кмс	409
25m: 15.63 15.63	50m: 33.99 18.36				
16. ЕЛАГИН Владислав	1997 кмс	Смоленская область	+0,75	34.32 кмс	398
25m: 15.67 15.67	50m: 34.32 18.65				
17. ЗАЛЮБОВИН Денис	2000 2	Москва	+0,86	34.36 кмс	396
25m: 15.76 15.76	50m: 34.36 18.60				
18. ФИЛИСТЕЕВ Ростислав	1999 2	Кемеровская область	+0,70	35.10 1	372
25m: 15.74 15.74	50m: 35.10 19.36				
19. АНТРОПОВ Максим	2001	Ямало-Ненецкий АО	+0,84	36.20 1	339
25m: 16.35 16.35	50m: 36.20 19.85				





Дистанция 28, Мужчины, 50м Брасс, 12 лет и старше

Место	Г.р.	Команда	RT	Результат	Очки
20. ГУЩИН Илья 25m: 17.12 17.12	1998 50m: 37.48	Московская область 20.36	+0,81	37.48 2	305
21. КАТУРАНОВ Никита 25m: 17.21 17.21	2002 2 50m: 37.55	Москва 20.34	+0,88	37.55 2	304
22. АГЕЕВ Даниил 25m: 17.60 17.60	2001 2 50m: 37.89	Волгоградская область 20.29	+0,76	37.89 2	295
23. ДУДКИН Григорий 25m: 18.72 18.72	1998 1 50m: 38.85	Москва 20.13		38.85 2	274
24. ПЕРЕГУДОВ Никита 25m: 18.07 18.07	2000 50m: 39.41	Воронежская область 21.34	+0,85	39.41 2	263
25. ВЕБЕР Арсений 25m: 18.55 18.55	2002 2 50m: 39.87	Москва 21.32	+0,86	39.87 2	254
26. ТУШКОВ Михаил 25m: 19.14 19.14	2000 2 50m: 41.13	Москва 21.99	+0,79	41.13 3	231
27. РЯБОВ Фёдор 25m: 19.11 19.11	1998 2 50m: 41.53	Москва 22.42	+1,04	41.53 3	224
28. МАЦУК Сергей 25m: 19.58 19.58	1997 2 50m: 41.58	Москва 22.00	+0,91	41.58 3	223
29. ЗАГОРОДНИКОВ Вадим 25m: 18.63 18.63	2001 2 50m: 41.67	Пензенская область 23.04	+0,81	41.67 3	222
30. АХМЕРОВ Даниел 25m: 19.57 19.57	2002 3 50m: 42.82	Москва 23.25	+0,79	42.82 3	205
31. ХВОРОСТЯНСКИЙ Дмитрий 25m: 20.03 20.03	2001 1 50m: 43.11	Волгоградская область 23.08		43.11 3	200
32. МИЛЬЧЕНКО Виктор 25m: 20.71 20.71	2001 2 50m: 43.54	Смоленская область 22.83	+0,96	43.54 3	195
33. КЛЮЕВ Иван 25m: 20.18 20.18	2001 1 50m: 43.82	Республика Татарстан 23.64	+0,83	43.82 3	191
34. ШМЕЛЁВ Михаил 25m: 20.29 20.29	2003 3 50m: 43.87	Москва 23.58	+0,80	43.87 3	190
35. СЕДЫХ Георгий 25m: 20.82 20.82	2003 3 50m: 44.33	Москва 23.51	+0,69	44.33 3	184
36. ШАФОРОСТОВ Никита 25m: 20.37 20.37	2001 50m: 45.07	Воронежская область 24.70		45.07 3	175
37. ОБУХОВ Александр 25m: 21.74 21.74	1999 1 50m: 45.47	Республика Коми 23.73	+0,73	45.47 3	171
38. КАЛАШНИКОВ Павел 25m: 21.49 21.49	2003 3 50m: 45.53	Москва 24.04	+0,73	45.53 3	170
39. ГАФАРОВ Азат 25m: 21.48 21.48	2002 1 юн 50m: 46.52	Республика Татарстан 25.04	+0,79	46.52 1юн	159
40. БАРЫШНИКОВ Олег 25m: 22.71 22.71	1998 2 юн 50m: 49.54	Волгоградская область 26.83	+0,77	49.54 2юн	132
41. ДАВЛЕТБАЕВ Эдуард 25m: 23.04 23.04	2003 1 юн 50m: 50.15	Республика Татарстан 27.11	+0,53	50.15 2юн	127
42. ДЫРИН Максим 25m: 23.68 23.68	2002 1 юн 50m: 51.94	Пензенская область 28.26	+0,60	51.94 2юн	114
DSQ ИКЛЮШИН Егор	2002	Тюльская область		2юн	



Дистанция 28, Мужчины, 50m Брасс

9 - 18 лет

1.	ЖУРАВЛЁВ Игорь	1997	мс	Москва	+0,74	31.25	мс	527
	25m: 14.61 14.61	50m: 31.25	16.64					
2.	СЁМИН Никита	1997	мс	Москва	+0,71	31.46	мс	517
	25m: 14.11 14.11	50m: 31.46	17.35					
3.	МОЛОТОВСКИЙ Александр	2000	кмс	Калужская область	+0,74	31.56	мс	512
	25m: 14.46 14.46	50m: 31.56	17.10					
4.	ГРАЧЁВ Антон	1997	мс	Саратовская область	+0,85	32.04	мс	489
	25m: 14.57 14.57	50m: 32.04	17.47					
	ТАРАСКИН Никита	1997	1	Пензенская область	+0,71	32.04	мс	489
	25m: 14.53 14.53	50m: 32.04	17.51					
6.	КУТЫРЕВ Владислав	2001	кмс	Саратовская область	+0,82	32.58	мс	465
	25m: 15.30 15.30	50m: 32.58	17.28					
7.	ГРАЧЁВ Сергей	1997	кмс	Москва	+0,79	32.69	мс	460
	25m: 15.10 15.10	50m: 32.69	17.59					
8.	СОЛДАТЕНКОВ Станислав	1998	кмс	Смоленская область	+0,77	33.63	кмс	423
	25m: 15.27 15.27	50m: 33.63	18.36					
9.	АФАНСЬЕВ Дмитрий	2000	кмс	Челябинская область	+0,75	33.72	кмс	419
	25m: 15.63 15.63	50m: 33.72	18.09					
10.	ЩЕКОТИХИН Андрей	1997	кмс	Саратовская область	+0,83	33.99	кмс	409
	25m: 15.63 15.63	50m: 33.99	18.36					
11.	ЕЛАГИН Владислав	1997	кмс	Смоленская область	+0,75	34.32	кмс	398
	25m: 15.67 15.67	50m: 34.32	18.65					
12.	ЗАЛЮБОВИН Денис	2000	2	Москва	+0,86	34.36	кмс	396
	25m: 15.76 15.76	50m: 34.36	18.60					
13.	ФИЛИСТЕЕВ Ростислав	1999	2	Кемеровская область	+0,70	35.10	1	372
	25m: 15.74 15.74	50m: 35.10	19.36					
14.	АНТРОПОВ Максим	2001		Ямало-Ненецкий АО	+0,84	36.20	1	339
	25m: 16.35 16.35	50m: 36.20	19.85					
15.	ГУЩИН Илья	1998		Московская область	+0,81	37.48	2	305
	25m: 17.12 17.12	50m: 37.48	20.36					
16.	КАТУРАНОВ Никита	2002	2	Москва	+0,88	37.55	2	304
	25m: 17.21 17.21	50m: 37.55	20.34					
17.	АГЕЕВ Даниил	2001	2	Волгоградская область	+0,76	37.89	2	295
	25m: 17.60 17.60	50m: 37.89	20.29					
18.	ДУДКИН Григорий	1998	1	Москва		38.85	2	274
	25m: 18.72 18.72	50m: 38.85	20.13					
19.	ПЕРЕГУДОВ Никита	2000		Воронежская область	+0,85	39.41	2	263
	25m: 18.07 18.07	50m: 39.41	21.34					
20.	ВЕБЕР Арсений	2002	2	Москва	+0,86	39.87	2	254
	25m: 18.55 18.55	50m: 39.87	21.32					
21.	ТУШКОВ Михаил	2000	2	Москва	+0,79	41.13	3	231
	25m: 19.14 19.14	50m: 41.13	21.99					
22.	РЯБОВ Фёдор	1998	2	Москва	+1,04	41.53	3	224
	25m: 19.11 19.11	50m: 41.53	22.42					
23.	МАЦУК Сергей	1997	2	Москва	+0,91	41.58	3	223
	25m: 19.58 19.58	50m: 41.58	22.00					
24.	ЗАГОРОДНИКОВ Вадим	2001	2	Пензенская область	+0,81	41.67	3	222
	25m: 18.63 18.63	50m: 41.67	23.04					
25.	АХМЕРОВ Даниел	2002	3	Москва	+0,79	42.82	3	205
	25m: 19.57 19.57	50m: 42.82	23.25					





Дистанция 28, Мальчики, 50m Брасс, 9 - 18 лет

Место	Г.р.	Команда	RT	Результат	Очки
26. ХВОРОСТЯНСКИЙ Дмитрий	2001 1	Волгоградская область		43.11 3	200
25m: 20.03 20.03	50m: 43.11	23.08			
27. МИЛЬЧЕНКО Виктор	2001 2	Смоленская область	+0,96	43.54 3	195
25m: 20.71 20.71	50m: 43.54	22.83			
28. КЛЮЕВ Иван	2001 1	Республика Татарстан	+0,83	43.82 3	191
25m: 20.18 20.18	50m: 43.82	23.64			
29. ШМЕЛЁВ Михаил	2003 3	Москва	+0,80	43.87 3	190
25m: 20.29 20.29	50m: 43.87	23.58			
30. СЕДЫХ Георгий	2003 3	Москва	+0,69	44.33 3	184
25m: 20.82 20.82	50m: 44.33	23.51			
31. ШАФОРОСТОВ Никита	2001	Воронежская область		45.07 3	175
25m: 20.37 20.37	50m: 45.07	24.70			
32. ОБУХОВ Александр	1999 1	Республика Коми	+0,73	45.47 3	171
25m: 21.74 21.74	50m: 45.47	23.73			
33. ПОЛИТОВ Вадим	2004 3	Москва		45.52 3	170
25m: 21.38 21.38	50m: 45.52	24.14			
34. КАЛАШНИКОВ Павел	2003 3	Москва	+0,73	45.53 3	170
25m: 21.49 21.49	50m: 45.53	24.04			
35. ГАФАРОВ Азат	2002 1 юн	Республика Татарстан	+0,79	46.52 1юн	159
25m: 21.48 21.48	50m: 46.52	25.04			
36. БЕЛИКОВ Родион	2004 3	Москва		49.42 2юн	133
25m: 23.06 23.06	50m: 49.42	26.36			
37. БАРЫШНИКОВ Олег	1998 2 юн	Волгоградская область	+0,77	49.54 2юн	132
25m: 22.71 22.71	50m: 49.54	26.83			
38. ДАВЛЕТБАЕВ Эдуард	2003 1 юн	Республика Татарстан	+0,53	50.15 2юн	127
25m: 23.04 23.04	50m: 50.15	27.11			
39. ПЫЛЁВ Даниил	2004	Москва		51.48 2юн	117
25m: 23.48 23.48	50m: 51.48	28.00			
40. ДЫРИН Максим	2002 1 юн	Пензенская область	+0,60	51.94 2юн	114
25m: 23.68 23.68	50m: 51.94	28.26			
41. КОНЯЕВ Дмитрий	2004	Тульская область	+0,86	53.07 3юн	107
25m: 24.07 24.07	50m: 53.07	29.00			
42. МЕЛЬНИК Артём	2005 2 юн	Волгоградская область		53.73 3юн	103
25m: 25.28 25.28	50m: 53.73	28.45			
DSQ ИКЛЮШИН Егор	2002	Тульская область		2юн	
DSQ БЕЛЯКОВ Никита	2006 2 юн	Волгоградская область			

Дистанция 29

Женщины, 400m Комплекс

9 лет и старше

19.11.2015 - 11:02

Результаты

РР	5:15.23	САВЧЕНКО Екатерина	Зеленоград	03.04.2008
РРЮ	5:26.04	КАЛИНИНА Мария	Зеленоград	03.04.2008

Очки: FINA 2014

Место	Г.р.	Команда	RT	Результат	Очки
1. БИЛАЛОВА Полина	2001 кмс	Свердловская область	+0,74	5:22.01 РРЮмс	531
25m: 15.73 15.73	125m: 1:33.86	21.14	225m: 2:57.54	23.41	325m: 4:27.10
50m: 34.10 18.37	150m: 1:54.11	20.25	250m: 3:20.73	23.19	350m: 4:45.55
75m: 53.09 18.99	175m: 2:14.06	19.95	275m: 3:44.10	23.37	375m: 5:04.38
100m: 1:12.72 19.63	200m: 2:34.13	20.07	300m: 4:07.67	23.57	400m: 5:22.01



Дистанция 29, Женщины, 400m Комплекс, 12 лет и старше

Место	Г.р.	Команда	RT	Результат	Очки
2. САВИНА Ольга	1997 кмс	Республика Татарстан	+0,87	5:38.52 мс	457
25m: 15.66 15.66	125m: 1:37.73 22.37	225m: 3:05.71 25.02	325m: 4:41.07 19.42		
50m: 34.55 18.89	150m: 1:58.71 20.98	250m: 3:30.97 25.26	350m: 5:00.53 19.46		
75m: 54.37 19.82	175m: 2:19.77 21.06	275m: 3:56.25 25.28	375m: 5:19.95 19.42		
100m: 1:15.36 20.99	200m: 2:40.69 20.92	300m: 4:21.65 25.40	400m: 5:38.52 18.57		
3. МИШИНА Татьяна	1997 мс	Москва	+0,80	5:42.38 мс	442
25m: 15.38 15.38	125m: 1:37.84 23.18	225m: 3:08.44 25.67	325m: 4:45.60 20.35		
50m: 34.00 18.62	150m: 1:59.63 21.79	250m: 3:33.87 25.43	350m: 5:04.97 19.37		
75m: 54.35 20.35	175m: 2:21.39 21.76	275m: 3:59.58 25.71	375m: 5:24.36 19.39		
100m: 1:14.66 20.31	200m: 2:42.77 21.38	300m: 4:25.25 25.67	400m: 5:42.38 18.02		
4. ЛЕВАШОВА Ксения	2002 кмс	Москва		5:52.48 кмс	405
25m: 16.15 16.15	125m: 1:41.32 22.98	225m: 3:12.28 24.12	325m: 4:49.92 22.03		
50m: 35.76 19.61	150m: 2:03.60 22.28	250m: 3:37.58 25.30	350m: 5:11.36 21.44		
75m: 56.77 21.01	175m: 2:25.90 22.30	275m: 4:02.71 25.13	375m: 5:32.68 21.32		
100m: 1:18.34 21.57	200m: 2:48.16 22.26	300m: 4:27.89 25.18	400m: 5:52.48 19.80		
5. ИППОЛИТОВА Татьяна	1999 1	Москва	+0,70	6:21.35 1	320
25m: 19.32 19.32	125m: 1:58.39 24.50	225m: 3:35.53 26.24	325m: 5:18.75 20.39		
50m: 42.83 23.51	150m: 2:22.02 23.63	250m: 4:02.52 26.99	350m: 5:39.89 21.14		
75m: 1:07.75 24.92	175m: 2:45.75 23.73	275m: 4:29.72 27.20	375m: 6:01.15 21.26		
100m: 1:33.89 26.14	200m: 3:09.29 23.54	300m: 4:58.36 28.64	400m: 6:21.35 20.20		
DSQ ГАМИДОВА Карина	2001 2	Москва			1
9 - 18 лет					
1. БИЛАЛОВА Полина	2001 кмс	Свердловская область	+0,74	5:22.01 РРЮмс	531
25m: 15.73 15.73	125m: 1:33.86 21.14	225m: 2:57.54 23.41	325m: 4:27.10 19.43		
50m: 34.10 18.37	150m: 1:54.11 20.25	250m: 3:20.73 23.19	350m: 4:45.55 18.45		
75m: 53.09 18.99	175m: 2:14.06 19.95	275m: 3:44.10 23.37	375m: 5:04.38 18.83		
100m: 1:12.72 19.63	200m: 2:34.13 20.07	300m: 4:07.67 23.57	400m: 5:22.01 17.63		
2. САВИНА Ольга	1997 кмс	Республика Татарстан	+0,87	5:38.52 мс	457
25m: 15.66 15.66	125m: 1:37.73 22.37	225m: 3:05.71 25.02	325m: 4:41.07 19.42		
50m: 34.55 18.89	150m: 1:58.71 20.98	250m: 3:30.97 25.26	350m: 5:00.53 19.46		
75m: 54.37 19.82	175m: 2:19.77 21.06	275m: 3:56.25 25.28	375m: 5:19.95 19.42		
100m: 1:15.36 20.99	200m: 2:40.69 20.92	300m: 4:21.65 25.40	400m: 5:38.52 18.57		
3. МИШИНА Татьяна	1997 мс	Москва	+0,80	5:42.38 мс	442
25m: 15.38 15.38	125m: 1:37.84 23.18	225m: 3:08.44 25.67	325m: 4:45.60 20.35		
50m: 34.00 18.62	150m: 1:59.63 21.79	250m: 3:33.87 25.43	350m: 5:04.97 19.37		
75m: 54.35 20.35	175m: 2:21.39 21.76	275m: 3:59.58 25.71	375m: 5:24.36 19.39		
100m: 1:14.66 20.31	200m: 2:42.77 21.38	300m: 4:25.25 25.67	400m: 5:42.38 18.02		
4. ЛЕВАШОВА Ксения	2002 кмс	Москва		5:52.48 кмс	405
25m: 16.15 16.15	125m: 1:41.32 22.98	225m: 3:12.28 24.12	325m: 4:49.92 22.03		
50m: 35.76 19.61	150m: 2:03.60 22.28	250m: 3:37.58 25.30	350m: 5:11.36 21.44		
75m: 56.77 21.01	175m: 2:25.90 22.30	275m: 4:02.71 25.13	375m: 5:32.68 21.32		
100m: 1:18.34 21.57	200m: 2:48.16 22.26	300m: 4:27.89 25.18	400m: 5:52.48 19.80		
5. ИППОЛИТОВА Татьяна	1999 1	Москва	+0,70	6:21.35 1	320
25m: 19.32 19.32	125m: 1:58.39 24.50	225m: 3:35.53 26.24	325m: 5:18.75 20.39		
50m: 42.83 23.51	150m: 2:22.02 23.63	250m: 4:02.52 26.99	350m: 5:39.89 21.14		
75m: 1:07.75 24.92	175m: 2:45.75 23.73	275m: 4:29.72 27.20	375m: 6:01.15 21.26		
100m: 1:33.89 26.14	200m: 3:09.29 23.54	300m: 4:58.36 28.64	400m: 6:21.35 20.20		
6. ВЕЙС Кристина	2004 1	Москва	+0,64	6:37.81 2	281
25m: 18.76 18.76	125m: 2:01.11 25.59	225m: 3:43.84 30.17	325m: 5:32.19 23.04		
50m: 42.84 24.08	150m: 2:25.41 24.30	250m: 4:11.99 28.15	350m: 5:54.69 22.50		
75m: 1:08.87 26.03	175m: 2:50.14 24.73	275m: 4:40.82 28.83	375m: 6:17.24 22.55		
100m: 1:35.52 26.65	200m: 3:13.67 23.53	300m: 5:09.15 28.33	400m: 6:37.81 20.57		
DSQ ГАМИДОВА Карина	2001 2	Москва			





Дистанция 30
19.11.2015 - 11:18

Мужчины, 1500m Вольный стиль

9 лет и старше
Результаты

РР	16:44.61	ОБОТИН Виталий	Мытищи	12.04.2012
РРЮ	17:30.06	ТРИШКИН Илья	Зеленоград	27.11.2007

Очки: FINA 2014

Место	Г.р.	Команда	RT	Результат	Очки
12 лет и старше					
1.	ОБОТИН Виталий	1992 змс Приморский край	+0,82	16:06.34 РРмс	680
	25m: 13.28	400m: 4:14.99	16.20	1150m: 12:22.75	16.35
	50m: 28.62	425m: 4:31.34	16.35	1175m: 12:38.71	15.96
	75m: 43.99	450m: 4:47.66	16.32	1200m: 12:54.96	16.25
	100m: 59.98	475m: 5:03.83	16.17	1225m: 13:10.86	15.90
	125m: 1:15.75	500m: 5:20.39	16.56	1250m: 13:27.12	16.26
	150m: 1:32.00	525m: 5:36.59	16.20	1275m: 13:42.89	15.77
	175m: 1:48.21	550m: 5:53.24	16.65	1300m: 13:59.17	16.28
	200m: 2:04.34	575m: 6:09.66	16.42	1325m: 14:14.96	15.79
	225m: 2:20.52	600m: 6:26.20	16.54	1350m: 14:31.16	16.20
	250m: 2:37.00	625m: 6:42.33	16.13	1375m: 14:47.04	15.88
	275m: 2:53.16	650m: 6:58.95	16.62	1400m: 15:03.31	16.27
	300m: 3:09.54	675m: 7:15.15	16.20	1425m: 15:19.27	15.96
	325m: 3:25.75	700m: 7:31.63	16.48	1450m: 15:35.35	16.08
	350m: 3:42.20	725m: 7:47.85	16.22	1475m: 15:51.12	15.77
	375m: 3:58.42	750m: 8:04.31	16.46	1500m: 16:06.34	15.22
2.	БЕРЕЗЮК Алексей	1985 мс Новосибирская область	+0,98	17:31.97 мс	527
	25m: 14.37	400m: 4:32.85	17.64	1150m: 13:25.10	18.24
	50m: 30.49	425m: 4:50.38	17.53	1175m: 13:43.20	18.10
	75m: 47.11	450m: 5:07.69	17.31	1200m: 14:01.26	18.06
	100m: 1:04.05	475m: 5:25.33	17.64	1225m: 14:19.11	17.85
	125m: 1:21.18	500m: 5:43.24	17.91	1250m: 14:37.02	17.91
	150m: 1:38.65	525m: 6:01.03	17.79	1275m: 14:54.74	17.72
	175m: 1:55.82	550m: 6:18.78	17.75	1300m: 15:12.52	17.78
	200m: 2:13.19	575m: 6:36.52	17.74	1325m: 15:30.00	17.48
	225m: 2:30.24	600m: 6:54.27	17.75	1350m: 15:47.79	17.79
	250m: 2:47.78	625m: 7:12.05	17.78	1375m: 16:05.66	17.87
	275m: 3:05.33	650m: 7:29.66	17.61	1400m: 16:23.72	18.06
	300m: 3:22.65	675m: 7:47.42	17.76	1425m: 16:41.09	17.37
	325m: 3:40.11	700m: 8:05.46	18.04	1450m: 16:58.32	17.23
	350m: 3:57.42	725m: 8:23.20	17.74	1475m: 17:15.51	17.19
	375m: 4:15.21	750m: 8:41.04	17.84	1500m: 17:31.97	16.46
3.	ЕМАКОВ Никита	1998 кмс Красноярский край	+0,72	17:53.60 мс	496
	25m: 14.41	400m: 4:44.54	18.32	1150m: 13:47.08	18.23
	50m: 31.73	425m: 5:02.15	17.61	1175m: 14:04.84	17.76
	75m: 49.37	450m: 5:20.52	18.37	1200m: 14:23.22	18.38
	100m: 1:07.66	475m: 5:38.19	17.67	1225m: 14:41.18	17.96
	125m: 1:25.89	500m: 5:56.73	18.54	1250m: 14:59.40	18.22
	150m: 1:44.00	525m: 6:14.52	17.79	1275m: 15:17.16	17.76
	175m: 2:02.27	550m: 6:32.92	18.40	1300m: 15:35.17	18.01
	200m: 2:20.31	575m: 6:50.58	17.66	1325m: 15:52.67	17.50
	225m: 2:37.95	600m: 7:09.02	18.44	1350m: 16:10.73	18.06
	250m: 2:56.16	625m: 7:26.88	17.86	1375m: 16:27.86	17.13
	275m: 3:14.05	650m: 7:45.22	18.34	1400m: 16:45.73	17.87
	300m: 3:32.18	675m: 8:03.17	17.95	1425m: 17:03.44	17.71
	325m: 3:50.20	700m: 8:21.64	18.47	1450m: 17:21.23	17.79
	350m: 4:08.27	725m: 8:39.44	17.80	1475m: 17:38.32	17.09
	375m: 4:26.22	750m: 8:57.58	18.14	1500m: 17:53.60	15.28
4.	ТОРИШНИЙ Филипп	2000 кмс Саратовская область	+0,74	18:09.22 мс	475
	25m: 14.86	350m: 4:10.03	18.02	1000m: 12:05.94	18.62
	50m: 32.04	375m: 4:28.07	18.04	1025m: 12:24.75	18.81
	75m: 49.88	400m: 4:46.32	18.25	1050m: 12:43.65	18.90
	100m: 1:08.29	425m: 5:04.66	18.34	1075m: 13:01.96	18.31
	125m: 1:26.64	450m: 5:22.98	18.32	1100m: 13:20.64	18.68
	150m: 1:44.82	475m: 5:41.08	18.10	1125m: 13:39.10	18.46
	175m: 2:03.18	500m: 5:59.28	18.20	1150m: 13:57.30	18.20
	200m: 2:21.54	525m: 6:17.50	18.22	1175m: 14:15.62	18.32
	225m: 2:39.44	550m: 6:35.69	18.19	1200m: 14:33.05	17.43
	250m: 2:57.56	575m: 6:53.65	17.96	1225m: 14:51.45	18.40
	275m: 3:15.64	600m: 7:11.88	18.23	1250m: 15:10.40	18.99
	300m: 3:34.00	625m: 7:30.21	18.33	1275m: 15:29.42	18.33
	325m: 3:52.01	650m: 7:48.68	18.47	1300m: 15:47.75	18.33



Дистанция 30, Мужчины, 1500m Вольный стиль, 12 лет и старше

Место			Г.р.	Команда		RT	Результат	Очки
	1325m: 16:05.39	17.64	1375m: 16:41.41	18.01	1425m: 17:18.01	18.51	1475m: 17:52.24	17.23
	1350m: 16:23.40	18.01	1400m: 16:59.50	18.09	1450m: 17:35.01	17.00	1500m: 18:09.22	16.98
5.	ВЕБЕР Артур		2000 кмс	Москва		+0,82	18:27.81	кмс 451
	25m: 15.04	15.04	400m: 4:47.36	18.20	775m: 9:26.28	18.36	1150m: 14:06.91	19.27
	50m: 31.75	16.71	425m: 5:05.76	18.40	800m: 9:45.41	19.13	1175m: 14:25.00	18.09
	75m: 49.08	17.33	450m: 5:24.16	18.40	825m: 10:04.55	19.14	1200m: 14:43.91	18.91
	100m: 1:07.33	18.25	475m: 5:42.74	18.58	850m: 10:22.96	18.41	1225m: 15:02.11	18.20
	125m: 1:25.67	18.34	500m: 6:01.62	18.88	875m: 10:41.47	18.51	1250m: 15:20.98	18.87
	150m: 1:43.73	18.06	525m: 6:19.84	18.22	900m: 11:00.41	18.94	1275m: 15:39.80	18.82
	175m: 2:01.89	18.16	550m: 6:37.99	18.15	925m: 11:18.41	18.00	1300m: 15:58.56	18.76
	200m: 2:20.44	18.55	575m: 6:56.65	18.66	950m: 11:36.83	18.42	1325m: 16:16.38	17.82
	225m: 2:38.69	18.25	600m: 7:15.64	18.99	975m: 11:55.54	18.71	1350m: 16:35.54	19.16
	250m: 2:57.08	18.39	625m: 7:33.98	18.34	1000m: 12:14.44	18.90	1375m: 16:54.68	19.14
	275m: 3:15.56	18.48	650m: 7:52.41	18.43	1025m: 12:33.05	18.61	1400m: 17:13.67	18.99
	300m: 3:33.61	18.05	675m: 8:10.94	18.53	1050m: 12:51.63	18.58	1425m: 17:31.73	18.06
	325m: 3:51.96	18.35	700m: 8:29.77	18.83	1075m: 13:10.54	18.91	1450m: 17:50.63	18.90
	350m: 4:10.83	18.87	725m: 8:48.78	19.01	1100m: 13:29.34	18.80	1475m: 18:09.40	18.77
	375m: 4:29.16	18.33	750m: 9:07.92	19.14	1125m: 13:47.64	18.30	1500m: 18:27.81	18.41
6.	КИСЛОВ Артур		1999 кмс	Республика Татарстан		+0,94	19:08.22	кмс 405
	25m: 14.98	14.98	400m: 4:52.92	19.28	775m: 9:46.76	19.75	1150m: 14:43.29	19.35
	50m: 32.34	17.36	425m: 5:12.48	19.56	800m: 10:06.51	19.75	1175m: 15:02.59	19.30
	75m: 50.37	18.03	450m: 5:31.89	19.41	825m: 10:26.26	19.75	1200m: 15:22.23	19.64
	100m: 1:08.91	18.54	475m: 5:51.31	19.42	850m: 10:45.78	19.52	1225m: 15:41.34	19.11
	125m: 1:27.48	18.57	500m: 6:11.12	19.81	875m: 11:05.60	19.82	1250m: 16:00.81	19.47
	150m: 1:45.90	18.42	525m: 6:30.68	19.56	900m: 11:25.42	19.82	1275m: 16:20.23	19.42
	175m: 2:04.34	18.44	550m: 6:50.36	19.68	925m: 11:45.13	19.71	1300m: 16:39.47	19.24
	200m: 2:22.69	18.35	575m: 7:09.90	19.54	950m: 12:05.17	20.04	1325m: 16:58.81	19.34
	225m: 2:41.14	18.45	600m: 7:29.46	19.56	975m: 12:24.96	19.79	1350m: 17:18.24	19.43
	250m: 2:59.77	18.63	625m: 7:49.00	19.54	1000m: 12:44.85	19.89	1375m: 17:37.48	19.24
	275m: 3:18.40	18.63	650m: 8:08.47	19.47	1025m: 13:04.65	19.80	1400m: 17:56.41	18.93
	300m: 3:37.32	18.92	675m: 8:28.19	19.72	1050m: 13:24.47	19.82	1425m: 18:15.44	19.03
	325m: 3:55.81	18.49	700m: 8:47.45	19.26	1075m: 13:44.19	19.72	1450m: 18:34.43	18.99
	350m: 4:14.53	18.72	725m: 9:07.45	20.00	1100m: 14:03.97	19.78	1475m: 18:52.31	17.88
	375m: 4:33.64	19.11	750m: 9:27.01	19.56	1125m: 14:23.94	19.97	1500m: 19:08.22	15.91
7.	ЛАВРОВ Роман		1996 мс	Волгоградская область		+0,66	19:08.89	кмс 405
	25m: 50.85	50.85	400m: 4:50.10		775m: 10:24.49	1:00.43	1150m: 14:43.19	
	50m: 32.64		425m: 5:47.93	57.83	800m: 10:04.18		1175m: 15:42.95	59.76
	75m: 1:27.55	54.91	450m: 5:28.77		825m: 11:04.40	1:00.22	1200m: 15:22.79	
	100m: 1:09.28		475m: 6:26.48	57.71	850m: 10:44.43		1225m: 16:22.49	59.70
	125m: 2:04.13	54.85	500m: 6:07.25		875m: 11:44.52	1:00.09	1250m: 16:02.88	
	150m: 1:45.95		525m: 7:05.61	58.36	900m: 11:24.38		1275m: 17:02.12	59.24
	175m: 2:40.40	54.45	550m: 6:46.19		925m: 12:24.60	1:00.22	1300m: 16:42.33	
	200m: 2:22.37		575m: 7:44.82	58.63	950m: 12:04.77		1325m: 17:41.31	58.98
	225m: 3:16.68	54.31	600m: 7:25.23		975m: 13:04.19	59.42	1350m: 17:21.63	
	250m: 2:58.72		625m: 8:24.41	59.18	1000m: 12:44.41		1375m: 18:20.62	58.99
	275m: 3:53.49	54.77	650m: 8:04.59		1025m: 13:44.09	59.68	1400m: 18:00.93	
	300m: 3:35.07		675m: 9:04.19	59.60	1050m: 13:24.24		1450m: 18:40.38	39.45
	325m: 4:30.93	55.86	700m: 8:44.02		1075m: 14:23.52	59.28	1475m: 18:54.54	14.16
	350m: 4:12.20		725m: 9:44.30	1:00.28	1100m: 14:03.59		1500m: 19:08.89	14.35
	375m: 5:09.36	57.16	750m: 9:24.06		1125m: 15:03.05	59.46		
8.	КАЛУГИН Виталий		1999 кмс	Москва		+0,96	19:12.82	кмс 400
	25m: 15.32	15.32	400m: 5:02.21	19.77	775m: 9:54.10	19.18	1150m: 14:44.78	19.80
	50m: 33.13	17.81	425m: 5:21.76	19.55	800m: 10:13.78	19.68	1175m: 15:04.68	19.90
	75m: 51.53	18.40	450m: 5:41.64	19.88	825m: 10:33.10	19.32	1200m: 15:24.49	19.81
	100m: 1:10.71	19.18	475m: 6:01.03	19.39	850m: 10:52.55	19.45	1225m: 15:44.12	19.63
	125m: 1:30.19	19.48	500m: 6:20.79	19.76	875m: 11:11.69	19.14	1250m: 16:03.53	19.41
	150m: 1:49.38	19.19	525m: 6:40.81	20.02	900m: 11:31.48	19.79	1275m: 16:22.85	19.32
	175m: 2:08.22	18.84	550m: 7:00.44	19.63	925m: 11:50.66	19.18	1300m: 16:42.17	19.32
	200m: 2:27.37	19.15	575m: 7:20.38	19.94	950m: 12:10.31	19.65	1325m: 17:00.85	18.68
	225m: 2:46.00	18.63	600m: 7:39.05	18.67	975m: 12:29.62	19.31	1350m: 17:20.54	19.69
	250m: 3:05.12	19.12	625m: 7:57.71	18.66	1000m: 12:49.18	19.56	1375m: 17:39.51	18.97
	275m: 3:24.36	19.24	650m: 8:17.68	19.97	1025m: 13:08.68	19.50	1400m: 17:58.60	19.09
	300m: 3:44.08	19.72	675m: 8:37.38	19.70	1050m: 13:28.06	19.38	1425m: 18:17.94	19.34
	325m: 4:03.39	19.31	700m: 8:57.38	20.00	1075m: 13:47.24	19.18	1450m: 18:36.79	18.85
	350m: 4:23.00	19.61	725m: 9:16.08	18.70	1100m: 14:06.83	19.59	1475m: 18:55.14	18.35
	375m: 4:42.44	19.44	750m: 9:34.92	18.84	1125m: 14:24.98	18.15	1500m: 19:12.82	17.68





Дистанция 30, Мужчины, 1500m Вольный стиль, 12 лет и старше

Место			Г.р.	Команда		RT	Результат			Очки		
9.	ПАРШИН Максим		1998	кмс	Москва	+0,93	19:13.91	кмс		399		
	25m:	15.46	15.46	400m:	4:49.56	18.73	775m:	9:42.31	19.83	1150m:	14:40.60	19.40
	50m:	32.63	17.17	425m:	5:08.34	18.78	800m:	10:01.93	19.62	1175m:	14:59.98	19.38
	75m:	49.84	17.21	450m:	5:27.49	19.15	825m:	10:21.97	20.04	1200m:	15:19.56	19.58
	100m:	1:07.56	17.72	475m:	5:46.74	19.25	850m:	10:41.77	19.80	1225m:	15:39.22	19.66
	125m:	1:25.73	18.17	500m:	6:06.09	19.35	875m:	11:01.81	20.04	1250m:	15:59.11	19.89
	150m:	1:44.14	18.41	525m:	6:25.50	19.41	900m:	11:21.55	19.74	1275m:	16:18.92	19.81
	175m:	2:02.66	18.52	550m:	6:45.04	19.54	925m:	11:41.67	20.12	1300m:	16:38.52	19.60
	200m:	2:21.01	18.35	575m:	7:04.75	19.71	950m:	12:01.67	20.00	1325m:	16:58.32	19.80
	225m:	2:39.40	18.39	600m:	7:24.33	19.58	975m:	12:22.08	20.41	1350m:	17:18.03	19.71
	250m:	2:57.72	18.32	625m:	7:44.42	20.09	1000m:	12:42.21	20.13	1375m:	17:37.76	19.73
	275m:	3:16.00	18.28	650m:	8:03.83	19.41	1025m:	13:02.53	20.32	1400m:	17:57.35	19.59
	300m:	3:34.48	18.48	675m:	8:23.69	19.86	1050m:	13:22.14	19.61	1425m:	18:16.74	19.39
	325m:	3:52.91	18.43	700m:	8:43.09	19.40	1075m:	13:41.92	19.78	1450m:	18:36.28	19.54
	350m:	4:11.70	18.79	725m:	9:02.70	19.61	1100m:	14:01.61	19.69	1475m:	18:55.81	19.53
	375m:	4:30.83	19.13	750m:	9:22.48	19.78	1125m:	14:21.20	19.59	1500m:	19:13.91	18.10
10.	ТИМОФЕЕВ Михаил		2000	2	Москва	+0,90	20:40.84	1		321		
	25m:	15.45	15.45	400m:	5:26.39	20.67	775m:	10:40.61	21.04	1150m:	15:53.85	21.47
	50m:	34.20	18.75	425m:	5:47.24	20.85	800m:	11:01.07	20.46	1175m:	16:15.02	21.17
	75m:	54.32	20.12	450m:	6:08.64	21.40	825m:	11:21.89	20.82	1200m:	16:35.86	20.84
	100m:	1:14.98	20.66	475m:	6:29.03	20.39	850m:	11:44.07	22.18	1225m:	16:56.56	20.70
	125m:	1:35.75	20.77	500m:	6:50.13	21.10	875m:	12:04.66	20.59	1250m:	17:18.10	21.54
	150m:	1:56.85	21.10	525m:	7:11.56	21.43	900m:	12:26.00	21.34	1275m:	17:38.84	20.74
	175m:	2:17.79	20.94	550m:	7:32.79	21.23	925m:	12:46.86	20.86	1300m:	18:00.32	21.48
	200m:	2:39.42	21.63	575m:	7:53.62	20.83	950m:	13:07.57	20.71	1325m:	18:21.39	21.07
	225m:	2:59.85	20.43	600m:	8:14.26	20.64	975m:	13:28.22	20.65	1350m:	18:41.81	20.42
	250m:	3:21.31	21.46	625m:	8:35.25	20.99	1000m:	13:49.44	21.22	1375m:	19:02.93	21.12
	275m:	3:42.06	20.75	650m:	8:56.43	21.18	1025m:	14:09.49	20.05	1425m:	19:44.75	41.82
	300m:	4:02.80	20.74	675m:	9:16.84	20.41	1050m:	14:30.42	20.93	1450m:	20:05.10	20.35
	325m:	4:23.79	20.99	700m:	9:37.51	20.67	1075m:	14:51.01	20.59	1475m:	20:25.33	20.23
	350m:	4:44.77	20.98	725m:	9:58.22	20.71	1100m:	15:11.92	20.91	1500m:	20:40.84	15.51
	375m:	5:05.72	20.95	750m:	10:19.57	21.35	1125m:	15:32.38	20.46			
11.	МАРТЫНЕНКО Денис		2003	2	Москва	+0,75	20:44.72	1		318		
	25m:	16.57	16.57	400m:	5:22.52	20.68	775m:	10:36.11	21.07	1150m:	15:51.36	21.07
	50m:	35.86	19.29	425m:	5:43.56	21.04	800m:	10:57.18	21.07	1175m:	16:11.97	20.61
	75m:	55.32	19.46	450m:	6:04.20	20.64	825m:	11:18.25	21.07	1200m:	16:32.68	20.71
	100m:	1:15.54	20.22	475m:	6:24.90	20.70	850m:	11:39.18	20.93	1225m:	16:53.99	21.31
	125m:	1:35.80	20.26	500m:	6:46.12	21.22	875m:	12:00.32	21.14	1250m:	17:14.58	20.59
	150m:	1:56.26	20.46	525m:	7:07.14	21.02	900m:	12:21.42	21.10	1275m:	17:35.46	20.88
	175m:	2:16.54	20.28	550m:	7:27.98	20.84	925m:	12:42.49	21.07	1300m:	17:56.81	21.35
	200m:	2:36.87	20.33	575m:	7:48.90	20.92	950m:	13:03.02	20.53	1325m:	18:17.33	20.52
	225m:	2:56.94	20.07	600m:	8:09.89	20.99	975m:	13:24.14	21.12	1350m:	18:38.14	20.81
	250m:	3:18.98	22.04	625m:	8:30.75	20.86	1000m:	13:44.63	20.49	1375m:	18:59.17	21.03
	275m:	3:39.37	20.39	650m:	8:51.76	21.01	1025m:	14:05.50	20.87	1400m:	19:20.43	21.26
	300m:	3:59.86	20.49	675m:	9:12.56	20.80	1050m:	14:26.23	20.73	1425m:	19:42.17	21.74
	325m:	4:20.30	20.44	700m:	9:33.31	20.75	1075m:	14:47.58	21.35	1450m:	20:02.59	20.42
	350m:	4:41.06	20.76	725m:	9:54.22	20.91	1100m:	15:09.04	21.46	1475m:	20:23.58	20.99
	375m:	5:01.84	20.78	750m:	10:15.04	20.82	1125m:	15:30.29	21.25	1500m:	20:44.72	21.14
12.	ГРИГОРЬЕВ Богдан		1997	1	Москва		21:03.19	1		304		
	25m:	16.58	16.58	400m:	5:29.67	21.69	775m:	10:51.73	21.73	1150m:	16:13.44	20.86
	50m:	35.38	18.80	425m:	5:51.56	21.89	800m:	11:13.90	22.17	1175m:	16:35.08	21.64
	75m:	55.22	19.84	450m:	6:12.31	20.75	825m:	11:35.59	21.69	1200m:	16:56.61	21.53
	100m:	1:15.38	20.16	475m:	6:32.78	20.47	850m:	11:57.51	21.92	1225m:	17:17.11	20.50
	125m:	1:36.13	20.75	500m:	6:53.76	20.98	875m:	12:19.37	21.86	1250m:	17:37.46	20.35
	150m:	1:56.60	20.47	525m:	7:15.48	21.72	900m:	12:40.71	21.34	1275m:	17:58.30	20.84
	175m:	2:17.79	21.19	550m:	7:37.12	21.64	925m:	13:02.43	21.72	1300m:	18:19.25	20.95
	200m:	2:38.97	21.18	575m:	7:59.24	22.12	950m:	13:24.11	21.68	1325m:	18:40.76	21.51
	225m:	3:00.36	21.39	600m:	8:21.08	21.84	975m:	13:44.78	20.67	1350m:	19:02.34	21.58
	250m:	3:21.51	21.15	625m:	8:42.52	21.44	1000m:	14:05.47	20.69	1375m:	19:23.80	21.46
	275m:	3:43.04	21.53	650m:	9:03.38	20.86	1025m:	14:26.28	20.81	1400m:	19:44.56	20.76
	300m:	4:04.36	21.32	675m:	9:23.81	20.43	1050m:	14:47.42	21.14	1425m:	20:05.32	20.76
	325m:	4:26.21	21.85	700m:	9:45.96	22.15	1075m:	15:09.53	22.11	1450m:	20:25.72	20.40
	350m:	4:47.14	20.93	725m:	10:08.67	22.71	1100m:	15:31.32	21.79	1475m:	20:45.19	19.47
	375m:	5:07.98	20.84	750m:	10:30.00	21.33	1125m:	15:52.58	21.26	1500m:	21:03.19	18.00





Дистанция 30, Мужчины, 1500m Вольный стиль, 12 лет и старше

Место	Г.р.	Команда	RT	Результат	Очки		
13.	МУРАТОВ Фернандо	2002 2 Москва	+0,73	21:06.46	1 302		
25m:	17.17 17.17	400m:	5:30.35 21.76	775m:	10:48.98 21.36	1150m:	16:11.71 21.92
50m:	37.38 20.21	425m:	5:51.55 21.20	800m:	11:11.08 22.10	1175m:	16:33.46 21.75
75m:	57.46 20.08	450m:	6:12.70 21.15	825m:	11:33.15 22.07	1200m:	16:55.38 21.92
100m:	1:17.98 20.52	475m:	6:33.54 20.84	850m:	11:53.53 20.38	1225m:	17:16.32 20.94
125m:	1:37.86 19.88	500m:	6:55.04 21.50	875m:	12:14.88 21.35	1250m:	17:37.85 21.53
150m:	1:59.07 21.21	525m:	7:16.46 21.42	900m:	12:37.12 22.24	1275m:	17:59.30 21.45
175m:	2:19.46 20.39	550m:	7:38.23 21.77	925m:	12:59.06 21.94	1300m:	18:21.03 21.73
200m:	2:40.30 20.84	575m:	7:59.68 21.45	950m:	13:20.39 21.33	1325m:	18:43.02 21.99
225m:	3:01.58 21.28	600m:	8:20.86 21.18	975m:	13:41.11 20.72	1350m:	19:05.56 22.54
250m:	3:23.28 21.70	625m:	8:41.96 21.10	1000m:	14:02.30 21.19	1375m:	19:26.20 20.64
275m:	3:44.07 20.79	650m:	9:03.67 21.71	1025m:	14:24.23 21.93	1400m:	19:47.33 21.13
300m:	4:05.55 21.48	675m:	9:24.57 20.90	1050m:	14:45.53 21.30	1425m:	20:08.28 20.95
325m:	4:27.43 21.88	700m:	9:45.33 20.76	1075m:	15:07.09 21.56	1450m:	20:29.34 21.06
350m:	4:47.99 20.56	725m:	10:05.79 20.46	1100m:	15:28.28 21.19	1475m:	20:47.69 18.35
375m:	5:08.59 20.60	750m:	10:27.62 21.83	1125m:	15:49.79 21.51	1500m:	21:06.46 18.77
14.	КЛЮЕВ Иван	2001 1 Республика Татарстан	+0,77	21:13.46	1 297		
25m:	17.05 17.05	400m:	5:32.26 21.44	775m:	10:53.87 21.26	1150m:	16:17.75 22.50
50m:	36.76 19.71	425m:	5:52.78 20.52	800m:	11:15.36 21.49	1175m:	16:39.21 21.46
75m:	56.82 20.06	450m:	6:14.18 21.40	825m:	11:35.95 20.59	1200m:	17:02.10 22.89
100m:	1:17.89 21.07	475m:	6:35.37 21.19	850m:	11:57.28 21.33	1225m:	17:23.49 21.39
125m:	1:39.03 21.14	500m:	6:57.10 21.73	875m:	12:18.59 21.31	1250m:	17:45.70 22.21
150m:	2:00.65 21.62	525m:	7:18.47 21.37	900m:	12:40.18 21.59	1275m:	18:07.36 21.66
175m:	2:21.49 20.84	550m:	7:40.04 21.57	925m:	13:01.04 20.86	1300m:	18:29.80 22.44
200m:	2:42.23 20.74	575m:	8:01.02 20.98	950m:	13:22.24 21.20	1325m:	18:51.20 21.40
225m:	3:03.15 20.92	600m:	8:22.78 21.76	975m:	13:43.45 21.21	1350m:	19:13.64 22.44
250m:	3:24.48 21.33	625m:	8:43.94 21.16	1000m:	14:05.90 22.45	1375m:	19:35.47 21.83
275m:	3:45.38 20.90	650m:	9:05.51 21.57	1025m:	14:27.02 21.12	1400m:	19:57.39 21.92
300m:	4:06.75 21.37	675m:	9:27.16 21.65	1050m:	14:49.96 22.94	1425m:	20:18.26 20.87
325m:	4:27.65 20.90	700m:	9:48.95 21.79	1075m:	15:11.49 21.53	1450m:	20:40.54 22.28
350m:	4:49.86 22.21	725m:	10:10.88 21.93	1100m:	15:33.47 21.98	1475m:	21:33.97 53.43
375m:	5:10.82 20.96	750m:	10:32.61 21.73	1125m:	15:55.25 21.78	1500m:	21:13.46
15.	ПЛОТИЦИН Дмитрий	1995 кмс Москва	+0,78	21:58.10	2 268		
25m:	16.84 16.84	400m:	5:35.34 22.89	775m:	11:14.22 22.22	1150m:	16:53.73 22.87
50m:	35.79 18.95	425m:	5:57.65 22.31	800m:	11:37.25 23.03	1175m:	17:15.92 22.19
75m:	55.62 19.83	450m:	6:20.24 22.59	825m:	11:59.80 22.55	1200m:	17:38.17 22.25
100m:	1:16.06 20.44	475m:	6:43.46 23.22	850m:	12:22.71 22.91	1225m:	18:00.04 21.87
125m:	1:36.75 20.69	500m:	7:06.28 22.82	875m:	12:45.08 22.37	1250m:	18:21.97 21.93
150m:	1:57.54 20.79	525m:	7:28.93 22.65	900m:	13:08.07 22.99	1275m:	18:43.83 21.86
175m:	2:18.61 21.07	550m:	7:51.95 23.02	925m:	13:30.35 22.28	1300m:	19:05.71 21.88
200m:	2:40.37 21.76	575m:	8:14.36 22.41	950m:	13:53.33 22.98	1325m:	19:28.20 22.49
225m:	3:01.81 21.44	600m:	8:37.13 22.77	975m:	14:15.72 22.39	1350m:	19:50.63 22.43
250m:	3:22.79 20.98	625m:	8:59.53 22.40	1000m:	14:38.60 22.88	1375m:	20:13.10 22.47
275m:	3:44.29 21.50	650m:	9:22.60 23.07	1025m:	15:00.56 21.96	1400m:	20:36.10 23.00
300m:	4:05.64 21.35	675m:	9:43.52 20.92	1050m:	15:22.94 22.38	1425m:	20:58.33 22.23
325m:	4:27.57 21.93	700m:	10:06.36 22.84	1075m:	15:44.98 22.04	1450m:	21:20.01 21.68
350m:	4:49.84 22.27	725m:	10:29.01 22.65	1100m:	16:08.21 23.23	1475m:	21:39.62 19.61
375m:	5:12.45 22.61	750m:	10:52.00 22.99	1125m:	16:30.86 22.85	1500m:	21:58.10 18.48
16.	БЕЛИКОВ Вадим	2003 3 Москва		23:04.31	2 231		
25m:	18.22 18.22	400m:	5:58.36 22.76	775m:	11:47.28	1175m:	18:04.13 23.93
50m:	39.13 20.91	425m:	6:21.40 23.04	800m:	12:56.92 1:09.64	1200m:	18:27.75 23.62
75m:	1:01.40 22.27	450m:	6:44.30 22.90	825m:	12:34.08	1225m:	18:51.68 23.93
100m:	1:23.15 21.75	475m:	7:07.69 23.39	850m:	13:44.02 1:09.94	1250m:	19:15.28 23.60
125m:	1:46.22 23.07	500m:	7:30.66 22.97	875m:	13:20.70	1275m:	19:38.83 23.55
150m:	2:08.14 21.92	525m:	7:54.20 23.54	900m:	14:31.29 1:10.59	1300m:	20:02.59 23.76
175m:	2:31.09 22.95	550m:	8:17.03 22.83	925m:	14:07.72	1325m:	20:26.20 23.61
200m:	2:53.90 22.81	575m:	8:40.15 23.12	975m:	14:54.82 47.10	1350m:	20:49.30 23.10
225m:	3:16.98 23.08	600m:	9:04.02 23.87	1000m:	15:18.55 23.73	1375m:	21:13.41 24.11
250m:	3:39.77 22.79	625m:	9:26.83 22.81	1025m:	15:42.16 23.61	1400m:	21:36.52 23.11
275m:	4:03.11 23.34	650m:	9:50.24 23.41	1050m:	16:05.62 23.46	1425m:	22:00.95 24.43
300m:	4:26.32 23.21	675m:	10:13.71 23.47	1075m:	16:29.32 23.70	1450m:	22:23.05 22.10
325m:	4:49.41 23.09	700m:	10:36.80 23.09	1100m:	16:52.61 23.29	1475m:	22:44.45 21.40
350m:	5:12.70 23.29	725m:	11:00.50 23.70	1125m:	17:16.64 24.03	1500m:	23:04.31 19.86
375m:	5:35.60 22.90	750m:	12:10.39 1:09.89	1150m:	17:40.20 23.56		





Дистанция 30, Мужчины, 1500m Вольный стиль

9 - 18 лет


1. ЕМАКОВ Никита		1998	кмс	Красноярский край	+0,72	17:53.60	мс	496
25m:	14.41	14.41	400m:	4:44.54	18.32	775m:	9:15.43	17.85
50m:	31.73	17.32	425m:	5:02.15	17.61	800m:	9:33.60	18.17
75m:	49.37	17.64	450m:	5:20.52	18.37	825m:	9:51.66	18.06
100m:	1:07.66	18.29	475m:	5:38.19	17.67	850m:	10:09.96	18.30
125m:	1:25.69	18.03	500m:	5:56.73	18.54	875m:	10:28.05	18.09
150m:	1:44.00	18.31	525m:	6:14.52	17.79	900m:	10:46.41	18.36
175m:	2:02.27	18.27	550m:	6:32.92	18.40	925m:	11:04.29	17.88
200m:	2:20.31	18.04	575m:	6:50.58	17.66	950m:	11:22.60	18.31
225m:	2:37.95	17.64	600m:	7:09.02	18.44	975m:	11:40.89	18.29
250m:	2:56.16	18.21	625m:	7:26.88	17.86	1000m:	11:59.13	18.24
275m:	3:14.05	17.89	650m:	7:45.22	18.34	1025m:	12:16.76	17.63
300m:	3:32.18	18.13	675m:	8:03.17	17.95	1050m:	12:35.04	18.28
325m:	3:50.20	18.02	700m:	8:21.64	18.47	1075m:	12:52.65	17.61
350m:	4:08.27	18.07	725m:	8:39.44	17.80	1100m:	13:11.03	18.38
375m:	4:26.22	17.95	750m:	8:57.58	18.14	1125m:	13:28.85	17.82
2. ТОРИШНИЙ Филипп		2000	кмс	Саратовская область	+0,74	18:09.22	мс	475
25m:	14.86	14.86	400m:	4:46.32	18.25	775m:	9:20.21	18.25
50m:	32.04	17.18	425m:	5:04.66	18.34	800m:	9:38.14	17.93
75m:	49.88	17.84	450m:	5:22.98	18.32	825m:	9:56.45	18.31
100m:	1:08.29	18.41	475m:	5:41.08	18.10	850m:	10:15.01	18.56
125m:	1:26.64	18.35	500m:	5:59.28	18.20	875m:	10:33.57	18.56
150m:	1:44.82	18.18	525m:	6:17.50	18.22	900m:	10:51.89	18.32
175m:	2:03.13	18.36	550m:	6:35.69	18.19	925m:	11:10.24	18.35
200m:	2:21.54	18.36	575m:	6:53.65	17.96	950m:	11:28.58	18.34
225m:	2:39.44	17.90	600m:	7:11.88	18.23	975m:	11:47.32	18.74
250m:	2:57.56	18.12	625m:	7:30.21	18.33	1000m:	12:05.94	18.62
275m:	3:15.64	18.08	650m:	7:48.68	18.47	1025m:	12:24.75	18.81
300m:	3:34.00	18.36	675m:	8:06.56	17.88	1050m:	12:43.65	18.90
325m:	3:52.01	18.01	700m:	8:24.53	17.97	1075m:	13:01.96	18.31
350m:	4:10.03	18.02	725m:	8:43.31	18.78	1100m:	13:20.64	18.68
375m:	4:28.07	18.04	750m:	9:01.96	18.65	1125m:	13:39.10	18.46
3. ВЕБЕР Артур		2000	кмс	Москва	+0,82	18:27.81	кмс	451
25m:	15.04	15.04	400m:	4:47.36	18.20	775m:	9:26.28	18.36
50m:	31.75	16.71	425m:	5:05.76	18.40	800m:	9:45.41	19.13
75m:	49.08	17.33	450m:	5:24.16	18.40	825m:	10:04.55	19.14
100m:	1:07.33	18.25	475m:	5:42.74	18.58	850m:	10:22.96	18.41
125m:	1:25.67	18.34	500m:	6:01.62	18.88	875m:	10:41.47	18.51
150m:	1:43.73	18.06	525m:	6:19.84	18.22	900m:	11:00.41	18.94
175m:	2:01.89	18.16	550m:	6:37.99	18.15	925m:	11:18.41	18.00
200m:	2:20.44	18.55	575m:	6:56.65	18.66	950m:	11:36.83	18.42
225m:	2:38.69	18.25	600m:	7:15.64	18.99	975m:	11:55.54	18.71
250m:	2:57.08	18.39	625m:	7:33.98	18.34	1000m:	12:14.44	18.90
275m:	3:15.56	18.48	650m:	7:52.41	18.43	1025m:	12:33.05	18.61
300m:	3:33.61	18.05	675m:	8:10.94	18.53	1050m:	12:51.63	18.58
325m:	3:51.96	18.35	700m:	8:29.77	18.83	1075m:	13:10.54	18.91
350m:	4:10.83	18.87	725m:	8:48.78	19.01	1100m:	13:29.34	18.80
375m:	4:29.16	18.33	750m:	9:07.92	19.14	1125m:	13:47.64	18.30
4. КИСЛОВ Артур		1999	кмс	Республика Татарстан	+0,94	19:08.22	кмс	405
25m:	14.98	14.98	400m:	4:52.92	19.28	775m:	9:46.76	19.75
50m:	32.34	17.36	425m:	5:12.48	19.56	800m:	10:06.51	19.75
75m:	50.37	18.03	450m:	5:31.89	19.41	825m:	10:26.26	19.75
100m:	1:08.91	18.54	475m:	5:51.31	19.42	850m:	10:45.78	19.52
125m:	1:27.48	18.57	500m:	6:11.12	19.81	875m:	11:05.60	19.82
150m:	1:45.90	18.42	525m:	6:30.68	19.56	900m:	11:25.42	19.82
175m:	2:04.34	18.44	550m:	6:50.36	19.68	925m:	11:45.13	19.71
200m:	2:22.69	18.35	575m:	7:09.90	19.54	950m:	12:05.17	20.04
225m:	2:41.14	18.45	600m:	7:29.46	19.56	975m:	12:24.96	19.79
250m:	2:59.77	18.63	625m:	7:49.00	19.54	1000m:	12:44.85	19.89
275m:	3:18.40	18.63	650m:	8:08.47	19.47	1025m:	13:04.65	19.80
300m:	3:37.32	18.92	675m:	8:28.19	19.72	1050m:	13:24.47	19.82
325m:	3:55.81	18.49	700m:	8:47.45	19.26	1075m:	13:44.19	19.72
350m:	4:14.53	18.72	725m:	9:07.45	20.00	1100m:	14:03.97	19.78
375m:	4:33.64	19.11	750m:	9:27.01	19.56	1125m:	14:23.94	19.97





Дистанция 30, Мальчики, 1500m Вольный стиль, 9 - 18 лет

Место	Г.р.	Команда	RT	Результат	Очки		
5.	КАЛУГИН Виталий	1999 кмс Москва	+0,96	19:12.82 кмс	400		
25m:	15.32 15.32	400m:	5:02.21 19.77	775m:	9:54.10 19.18	1150m:	14:44.78 19.80
50m:	33.13 17.81	425m:	5:21.76 19.55	800m:	10:13.78 19.68	1175m:	15:04.68 19.90
75m:	51.53 18.40	450m:	5:41.64 19.88	825m:	10:33.10 19.32	1200m:	15:24.49 19.81
100m:	1:10.71 19.18	475m:	6:01.03 19.39	850m:	10:52.55 19.45	1225m:	15:44.12 19.63
125m:	1:30.19 19.48	500m:	6:20.79 19.76	875m:	11:11.69 19.14	1250m:	16:03.53 19.41
150m:	1:49.38 19.19	525m:	6:40.81 20.02	900m:	11:31.48 19.79	1275m:	16:22.85 19.32
175m:	2:08.22 18.84	550m:	7:00.44 19.63	925m:	11:50.66 19.18	1300m:	16:42.17 19.32
200m:	2:27.37 19.15	575m:	7:20.38 19.94	950m:	12:10.31 19.65	1325m:	17:00.85 18.68
225m:	2:46.00 18.63	600m:	7:39.05 18.67	975m:	12:29.62 19.31	1350m:	17:20.54 19.69
250m:	3:05.12 19.12	625m:	7:57.71 18.66	1000m:	12:49.18 19.56	1375m:	17:39.51 18.97
275m:	3:24.36 19.24	650m:	8:17.68 19.97	1025m:	13:08.68 19.50	1400m:	17:58.60 19.09
300m:	3:44.08 19.72	675m:	8:37.38 19.70	1050m:	13:28.06 19.38	1425m:	18:17.94 19.34
325m:	4:03.39 19.31	700m:	8:57.38 20.00	1075m:	13:47.24 19.18	1450m:	18:36.79 18.85
350m:	4:23.00 19.61	725m:	9:16.08 18.70	1100m:	14:06.83 19.59	1475m:	18:55.14 18.35
375m:	4:42.44 19.44	750m:	9:34.92 18.84	1125m:	14:24.98 18.15	1500m:	19:12.82 17.68
6.	ПАРШИН Максим	1998 кмс Москва	+0,93	19:13.91 кмс	399		
25m:	15.46 15.46	400m:	4:49.56 18.73	775m:	9:42.31 19.83	1150m:	14:40.60 19.40
50m:	32.63 17.17	425m:	5:08.34 18.78	800m:	10:01.93 19.62	1175m:	14:59.98 19.38
75m:	49.84 17.21	450m:	5:27.49 19.15	825m:	10:21.97 20.04	1200m:	15:19.56 19.58
100m:	1:07.56 17.72	475m:	5:46.74 19.25	850m:	10:41.77 19.80	1225m:	15:39.22 19.66
125m:	1:25.73 18.17	500m:	6:06.09 19.35	875m:	11:01.81 20.04	1250m:	15:59.11 19.89
150m:	1:44.14 18.41	525m:	6:25.50 19.41	900m:	11:21.55 19.74	1275m:	16:18.92 19.81
175m:	2:02.66 18.52	550m:	6:45.04 19.54	925m:	11:41.67 20.12	1300m:	16:38.52 19.60
200m:	2:21.01 18.35	575m:	7:04.75 19.71	950m:	12:01.67 20.00	1325m:	16:58.32 19.80
225m:	2:39.40 18.39	600m:	7:24.33 19.58	975m:	12:22.08 20.41	1350m:	17:18.03 19.71
250m:	2:57.72 18.32	625m:	7:44.42 20.09	1000m:	12:42.21 20.13	1375m:	17:37.76 19.73
275m:	3:16.00 18.28	650m:	8:03.83 19.41	1025m:	13:02.53 20.32	1400m:	17:57.35 19.59
300m:	3:34.48 18.48	675m:	8:23.69 19.86	1050m:	13:22.14 19.61	1425m:	18:16.74 19.39
325m:	3:52.91 18.43	700m:	8:43.09 19.40	1075m:	13:41.92 19.78	1450m:	18:36.28 19.54
350m:	4:11.70 18.79	725m:	9:02.70 19.61	1100m:	14:01.61 19.69	1475m:	18:55.81 19.53
375m:	4:30.83 19.13	750m:	9:22.48 19.78	1125m:	14:21.20 19.59	1500m:	19:13.91 18.10
7.	ТИМОФЕЕВ Михаил	2000 2 Москва	+0,90	20:40.84 1	321		
25m:	15.45 15.45	400m:	5:26.39 20.67	775m:	10:40.61 21.04	1150m:	15:53.85 21.47
50m:	34.20 18.75	425m:	5:47.24 20.85	800m:	11:01.07 20.46	1175m:	16:15.02 21.17
75m:	54.32 20.12	450m:	6:08.64 21.40	825m:	11:21.89 20.82	1200m:	16:35.86 20.84
100m:	1:14.98 20.66	475m:	6:29.03 20.39	850m:	11:44.07 22.18	1225m:	16:56.56 20.70
125m:	1:35.75 20.77	500m:	6:50.13 21.10	875m:	12:04.66 20.59	1250m:	17:18.10 21.54
150m:	1:56.85 21.10	525m:	7:11.56 21.43	900m:	12:26.00 21.34	1275m:	17:38.84 20.74
175m:	2:17.79 20.94	550m:	7:32.79 21.23	925m:	12:46.86 20.86	1300m:	18:00.32 21.48
200m:	2:39.42 21.63	575m:	7:53.62 20.83	950m:	13:07.57 20.71	1325m:	18:21.39 21.07
225m:	2:59.85 20.43	600m:	8:14.26 20.64	975m:	13:28.22 20.65	1350m:	18:41.81 20.42
250m:	3:21.31 21.46	625m:	8:35.25 20.99	1000m:	13:49.44 21.22	1375m:	19:02.93 21.12
275m:	3:42.06 20.75	650m:	8:56.43 21.18	1025m:	14:09.49 20.05	1425m:	19:44.75 41.82
300m:	4:02.80 20.74	675m:	9:16.84 20.41	1050m:	14:30.42 20.93	1450m:	20:05.10 20.35
325m:	4:23.79 20.99	700m:	9:37.51 20.67	1075m:	14:51.01 20.59	1475m:	20:25.33 20.23
350m:	4:44.77 20.98	725m:	9:58.22 20.71	1100m:	15:11.92 20.91	1500m:	20:40.84 15.51
375m:	5:05.72 20.95	750m:	10:19.57 21.35	1125m:	15:32.38 20.46		
8.	МАРТЫНЕНКО Денис	2003 2 Москва	+0,75	20:44.72 1	318		
25m:	16.57 16.57	400m:	5:22.52 20.68	775m:	10:36.11 21.07	1150m:	15:51.36 21.07
50m:	35.86 19.29	425m:	5:43.56 21.04	800m:	10:57.18 21.07	1175m:	16:11.97 20.61
75m:	55.32 19.46	450m:	6:04.20 20.64	825m:	11:18.25 21.07	1200m:	16:32.68 20.71
100m:	1:15.54 20.22	475m:	6:24.90 20.70	850m:	11:39.18 20.93	1225m:	16:53.99 21.31
125m:	1:35.80 20.26	500m:	6:46.12 21.22	875m:	12:00.32 21.14	1250m:	17:14.58 20.59
150m:	1:56.26 20.46	525m:	7:07.14 21.02	900m:	12:21.42 21.10	1275m:	17:35.46 20.88
175m:	2:16.54 20.28	550m:	7:27.98 20.84	925m:	12:42.49 21.07	1300m:	17:56.81 21.35
200m:	2:36.87 20.33	575m:	7:48.90 20.92	950m:	13:03.02 20.53	1325m:	18:17.33 20.52
225m:	2:56.94 20.07	600m:	8:09.89 20.99	975m:	13:24.14 21.12	1350m:	18:38.14 20.81
250m:	3:18.98 22.04	625m:	8:30.75 20.86	1000m:	13:44.63 20.49	1375m:	18:59.17 21.03
275m:	3:39.37 20.39	650m:	8:51.76 21.01	1025m:	14:05.50 20.87	1400m:	19:20.43 21.26
300m:	3:59.86 20.49	675m:	9:12.56 20.80	1050m:	14:26.23 20.73	1425m:	19:42.17 21.74
325m:	4:20.30 20.44	700m:	9:33.31 20.75	1075m:	14:47.58 21.35	1450m:	20:02.59 20.42
350m:	4:41.06 20.76	725m:	9:54.22 20.91	1100m:	15:09.04 21.46	1475m:	20:23.58 20.99
375m:	5:01.84 20.78	750m:	10:15.04 20.82	1125m:	15:30.29 21.25	1500m:	20:44.72 21.14





Дистанция 30, Мальчики, 1500m Вольный стиль, 9 - 18 лет

Место				Г.р.	Команда			RT	Результат		Очки	
9.	ГРИГОРЬЕВ Богдан			1997	1 Москва				21:03.19	1	304	
	25m:	16.58	16.58	400m:	5:29.67	21.69	775m:	10:51.73	21.73	1150m:	16:13.44	20.86
	50m:	35.38	18.80	425m:	5:51.56	21.89	800m:	11:13.90	22.17	1175m:	16:35.08	21.64
	75m:	55.22	19.84	450m:	6:12.31	20.75	825m:	11:35.59	21.69	1200m:	16:56.61	21.53
	100m:	1:15.38	20.16	475m:	6:32.78	20.47	850m:	11:57.51	21.92	1225m:	17:17.11	20.50
	125m:	1:36.13	20.75	500m:	6:53.76	20.98	875m:	12:19.37	21.86	1250m:	17:37.46	20.35
	150m:	1:56.60	20.47	525m:	7:15.48	21.72	900m:	12:40.71	21.34	1275m:	17:58.30	20.84
	175m:	2:17.79	21.19	550m:	7:37.12	21.64	925m:	13:02.43	21.72	1300m:	18:19.25	20.95
	200m:	2:38.97	21.18	575m:	7:59.24	22.12	950m:	13:24.11	21.68	1325m:	18:40.76	21.51
	225m:	3:00.36	21.39	600m:	8:21.08	21.84	975m:	13:44.78	20.67	1350m:	19:02.34	21.58
	250m:	3:21.51	21.15	625m:	8:42.52	21.44	1000m:	14:05.47	20.69	1375m:	19:23.80	21.46
	275m:	3:43.04	21.53	650m:	9:03.38	20.86	1025m:	14:26.28	20.81	1400m:	19:44.56	20.76
	300m:	4:04.36	21.32	675m:	9:23.81	20.43	1050m:	14:47.42	21.14	1425m:	20:05.32	20.76
	325m:	4:26.21	21.85	700m:	9:45.96	22.15	1075m:	15:09.53	22.11	1450m:	20:25.72	20.40
	350m:	4:47.14	20.93	725m:	10:08.67	22.71	1100m:	15:31.32	21.79	1475m:	20:45.19	19.47
	375m:	5:07.98	20.84	750m:	10:30.00	21.33	1125m:	15:52.58	21.26	1500m:	21:03.19	18.00
10.	МУРАТОВ Фернандо			2002	2 Москва			+0,73	21:06.46	1	302	
	25m:	17.17	17.17	400m:	5:30.35	21.76	775m:	10:48.98	21.36	1150m:	16:11.71	21.92
	50m:	37.38	20.21	425m:	5:51.55	21.20	800m:	11:11.08	22.10	1175m:	16:33.46	21.75
	75m:	57.46	20.08	450m:	6:12.70	21.15	825m:	11:33.15	22.07	1200m:	16:55.38	21.92
	100m:	1:17.98	20.52	475m:	6:33.54	20.84	850m:	11:53.53	20.38	1225m:	17:16.32	20.94
	125m:	1:37.86	19.88	500m:	6:55.04	21.50	875m:	12:14.88	21.35	1250m:	17:37.85	21.53
	150m:	1:59.07	21.21	525m:	7:16.46	21.42	900m:	12:37.12	22.24	1275m:	17:59.30	21.45
	175m:	2:19.46	20.39	550m:	7:38.23	21.77	925m:	12:59.06	21.94	1300m:	18:21.03	21.73
	200m:	2:40.30	20.84	575m:	7:59.68	21.45	950m:	13:20.39	21.33	1325m:	18:43.02	21.99
	225m:	3:01.58	21.28	600m:	8:20.86	21.18	975m:	13:41.11	20.72	1350m:	19:05.56	22.54
	250m:	3:23.28	21.70	625m:	8:41.96	21.10	1000m:	14:02.30	21.19	1375m:	19:26.20	20.64
	275m:	3:44.07	20.79	650m:	9:03.67	21.71	1025m:	14:24.23	21.93	1400m:	19:47.33	21.13
	300m:	4:05.55	21.48	675m:	9:24.57	20.90	1050m:	14:45.53	21.30	1425m:	20:08.28	20.95
	325m:	4:27.43	21.88	700m:	9:45.33	20.76	1075m:	15:07.09	21.56	1450m:	20:29.34	21.06
	350m:	4:47.99	20.56	725m:	10:05.79	20.46	1100m:	15:28.28	21.19	1475m:	20:47.69	18.35
	375m:	5:08.59	20.60	750m:	10:27.62	21.83	1125m:	15:49.79	21.51	1500m:	21:06.46	18.77
11.	КЛЮЕВ Иван			2001	1 Республика Татарстан			+0,77	21:13.46	1	297	
	25m:	17.05	17.05	400m:	5:32.26	21.44	775m:	10:53.87	21.26	1150m:	16:17.75	22.50
	50m:	36.76	19.71	425m:	5:52.78	20.52	800m:	11:15.36	21.49	1175m:	16:39.21	21.46
	75m:	56.82	20.06	450m:	6:14.18	21.40	825m:	11:35.95	20.59	1200m:	17:02.10	22.89
	100m:	1:17.89	21.07	475m:	6:35.37	21.19	850m:	11:57.28	21.33	1225m:	17:23.49	21.39
	125m:	1:39.03	21.14	500m:	6:57.10	21.73	875m:	12:18.59	21.31	1250m:	17:45.70	22.21
	150m:	2:00.65	21.62	525m:	7:18.47	21.37	900m:	12:40.18	21.59	1275m:	18:07.36	21.66
	175m:	2:21.49	20.84	550m:	7:40.04	21.57	925m:	13:01.04	20.86	1300m:	18:29.80	22.44
	200m:	2:42.23	20.74	575m:	8:01.02	20.98	950m:	13:22.24	21.20	1325m:	18:51.20	21.40
	225m:	3:03.15	20.92	600m:	8:22.78	21.76	975m:	13:43.45	21.21	1350m:	19:13.64	22.44
	250m:	3:24.48	21.33	625m:	8:43.94	21.16	1000m:	14:05.90	22.45	1375m:	19:35.47	21.83
	275m:	3:45.38	20.90	650m:	9:05.51	21.57	1025m:	14:27.02	21.12	1400m:	19:57.39	21.92
	300m:	4:06.75	21.37	675m:	9:27.16	21.65	1050m:	14:49.96	22.94	1425m:	20:18.26	20.87
	325m:	4:27.65	20.90	700m:	9:48.95	21.79	1075m:	15:11.49	21.53	1450m:	20:40.54	22.28
	350m:	4:49.86	22.21	725m:	10:10.88	21.93	1100m:	15:33.47	21.98	1475m:	21:33.97	53.43
	375m:	5:10.82	20.96	750m:	10:32.61	21.73	1125m:	15:55.25	21.78	1500m:	21:13.46	
12.	БЕЛИКОВ Вадим			2003	3 Москва				23:04.31	2	231	
	25m:	18.22	18.22	400m:	5:58.36	22.76	775m:	11:47.28		1175m:	18:04.13	23.93
	50m:	39.13	20.91	425m:	6:21.40	23.04	800m:	12:56.92	1:09.64	1200m:	18:27.75	23.62
	75m:	1:01.40	22.27	450m:	6:44.30	22.90	825m:	12:34.08		1225m:	18:51.68	23.93
	100m:	1:23.15	21.75	475m:	7:07.69	23.39	850m:	13:44.02	1:09.94	1250m:	19:15.28	23.60
	125m:	1:46.22	23.07	500m:	7:30.66	22.97	875m:	13:20.70		1275m:	19:38.83	23.55
	150m:	2:08.14	21.92	525m:	7:54.20	23.54	900m:	14:31.29	1:10.59	1300m:	20:02.59	23.76
	175m:	2:31.09	22.95	550m:	8:17.03	22.83	925m:	14:07.72		1325m:	20:26.20	23.61
	200m:	2:53.90	22.81	575m:	8:40.15	23.12	975m:	14:54.82	47.10	1350m:	20:49.30	23.10
	225m:	3:16.98	23.08	600m:	9:04.02	23.87	1000m:	15:18.55	23.73	1375m:	21:13.41	24.11
	250m:	3:39.77	22.79	625m:	9:26.83	22.81	1025m:	15:42.16	23.61	1400m:	21:36.52	23.11
	275m:	4:03.11	23.34	650m:	9:50.24	23.41	1050m:	16:05.62	23.46	1425m:	22:00.95	24.43
	300m:	4:26.32	23.21	675m:	10:13.71	23.47	1075m:	16:29.32	23.70	1450m:	22:23.05	22.10
	325m:	4:49.41	23.09	700m:	10:36.80	23.09	1100m:	16:52.61	23.29	1475m:	22:44.45	21.40
	350m:	5:12.70	23.29	725m:	11:00.50	23.70	1125m:	17:16.64	24.03	1500m:	23:04.31	19.86
	375m:	5:35.60	22.90	750m:	12:10.39	1:09.89	1150m:	17:40.20	23.56			
13.	ТКАЧЕНКО Иван			2004	1 юн Москва				24:35.54	3	191	



Дистанция 31
19.11.2015 - 12:32

Женщины, 4 x 200m Вольный стиль

9 - 18 лет
Результаты

PP 8:56.77 Сборная России Рочестер (USA) 16.01.2014

Очки: FINA 2014

Место	Г.р.	Команда	RT	Результат	Очки
1.		Приволжский ФО	+0,86	9:31.20	508
		СЕДОВА Ксения	98 +0,86	31.79 35.20 36.91 36.75	2:20.65
		КОРОЛЁВА Анастасия	99 +0,27	32.54 37.20 37.93 36.97	2:24.64
		ДЕМЧЕНКО София	98 +0,42	33.74 37.75 38.12 36.70	2:26.31
		САВИНА Ольга	97 +0,48	31.49 35.63 36.86 35.62	2:19.60
2.		Республика Башкортостан	+0,96	10:01.81	434
		ГАБИДУЛЛИНА Алина	98 +0,96	32.64 36.79 39.47 39.22	2:28.12
		САГИТОВА Сабина	00 +0,45	35.31 40.18 39.90 37.64	2:33.03
		ТОКАРЕВА Ирина	00 +0,59	34.43 38.62 40.59 39.30	2:32.94
		КАЛИНИЧ Юлия	99 +0,44	33.92 37.15 38.61 38.04	2:27.72
3.		Москва	+0,86	10:28.11	382
		ПУШКИНА Диана	01 +0,86	32.93 37.14 39.67 37.43	2:27.17
		ПОЛОСИНА Агла	02 +0,53	37.46 41.32 42.06 41.50	2:42.34
		ЛЕВАШОВА Ксения	02 +0,64	36.66 41.57 41.11 39.19	2:38.53
		ГАМИДОВА Карина	01 +0,51	35.11 40.40 42.87 41.69	2:40.07
4.		Сибирский ФО	+0,84	10:43.21	356
		БАРАХТЕНКО Полина	03 +0,84	34.37 39.15 40.05 37.33	2:30.90
		СТЕПАНЕНКО Виктория	04 +0,29	36.42 42.32 44.27 43.40	2:46.41
		СКОРЮПИНА Полина	02 +0,52	36.86 42.96 44.34 40.12	2:44.28
		АРТЮШЕНКО Алина	99 +0,48	34.11 40.64 43.95 42.92	2:41.62
5.		Центральный ФО	+0,72	12:06.06	247
		ПЕТРОЧЕНКОВА Анастасия	97 +0,72	37.70 42.09 43.22 42.12	2:45.13
		НИКИТИНА Вероника	00 +0,66	37.11 43.01 46.61 42.24	2:48.97
		ФРОЛКИНА Людмила	00 +0,50	40.91 44.67 46.77 44.25	2:56.60
		САНДАЛОВА Алёна	98	46.03 52.82 58.01 58.50	3:35.36
EХN		Москва	+0,82	9:24.84	525
		МИШИНА Татьяна	97 +0,82	30.93 35.07 37.04 35.50	2:18.54
		КОТЕНЯТКИНА Лариса	96 +0,49	31.18 35.02 37.06 37.17	2:20.43
		МАЛЬКОВА Наталья	97 +0,49	32.26 37.12 38.34 37.72	2:25.44
		ФОМИНА Кристина	98 +0,37	30.08 34.57 35.90 39.88	2:20.43
EХN		Москва	+1,02	11:31.80	286
		ТАНЯН Дарья	02 +1,02	34.93 40.26 44.83 42.56	2:42.58
		ТУРГЕНЕВА Елизавета	04 +0,53	38.06 48.69 53.26 48.53	3:08.54
		АМЕТОВА Арина	03 +0,33	38.92 44.48 45.79 45.06	2:54.25
		ИППОЛИТОВА Татьяна	99 +0,45	21.12 59.14 43.73 42.44	2:46.43

Дистанция 32
19.11.2015 - 12:43

Мужчины, 4 x 200m Вольный стиль

9 - 18 лет
Результаты

PP 7:44.37 Сборная России Рочестер (USA) 16.01.2014

Очки: FINA 2014

Место	Г.р.	Команда	RT	Результат	Очки
1.		Саратовская область	+0,73	8:24.50 РРЮ	532
		ПАРУСЕНКО Алексей	00 +0,73	27.93 31.45 34.67 35.46	2:09.51
		ГРАЧЁВ Антон	97 +0,61	27.97 32.68 34.49 34.95	2:10.09
		ТОРИШНИЙ Филипп	00 +0,41	28.72 33.09 35.20 33.42	2:10.43
		ЖИВАЕВ Андрей	98 +0,40	26.76 29.33 29.70 28.68	1:54.47
2.		Москва	+0,79	8:28.97	519
		ВОРОНИН Никита	98 +0,79	27.02 31.17 32.93 32.48	2:03.60
		ПАРШИН Максим	98 +0,58	29.52 32.96 34.89 33.70	2:11.07
		КАЛУГИН Виталий	99 +0,54	30.43 34.30 35.16 33.72	2:13.61
		ЖУРАВЛЁВ Игорь	97 +0,37	26.57 29.62 31.97 32.53	2:00.69





Дистанция 32, Мальчики, 4 x 200m Вольный стиль, 9 - 18 лет

Место	Г.р.	Команда	RT	Результат	Очки
3.		Центральный ФО	+0,81	8:56.92	442
		ЕЛАГИН Владислав	97	+0,81 29.64 33.46 36.10 35.69 2:14.89	
		ТРОШИН Марк	01	+0,56 24.43 42.96 37.75 36.45 2:21.59	
		ТАШОГЛО Олег	98	+0,59 28.53 32.75 34.52 33.51 2:09.31	
		МОЛОТОВСКИЙ Александр	00	+0,55 29.48 33.38 34.65 33.62 2:11.13	
4.		Москва	+0,82	9:14.20	402
		ВЕБЕР Артур	00	+0,82 29.29 33.70 35.85 34.05 2:12.89	
		ТИМОФЕЕВ Михаил	00	+0,83 33.37 40.53 42.09 39.37 2:35.36	
		ГРАЧЁВ Сергей	97	+0,49 29.41 34.09 36.47 36.02 2:15.99	
		СЁМИН Никита	97	+0,61 29.22 34.05 34.93 31.76 2:09.96	
5.		Воронежская область		12:30.48	161
		ПЕРЕГУДОВ Никита	00	32.58 39.44 43.21 43.93 2:39.16	
		КОСТЮК Александр	99	39.95 51.31 54.22 49.86 3:15.34	
		РЫБНИКОВ Илья	99	41.43 58.30 1:04.09 1:02.61 3:46.43	
		ШАФОРОСТОВ Никита	01	39.64 2:49.55	
DSQ		Центральный ФО			
		ХРОМЫШЕВ Илья, СОЛДАТЕНКОВ Станислав, ПРОКОПЕНКОВ Иван, НИКОНОВ Дмитрий			
EXH		Центральный ФО	+0,77	8:19.91	547
		КАССИН Иван	90	+0,77 27.78 30.63 31.27 30.99 2:00.67	
		МАХНЕНКО Сергей	95	+0,61 30.74 33.49 34.20 33.71 2:12.14	
		ЕВСТРАТОВ Олег	96	+0,46 29.29 32.29 32.39 30.99 2:04.96	
		ВОСКРЕСЕНСКИЙ Максим	95	+0,34 28.00 31.22 32.01 30.91 2:02.14	
EXH		Москва	+0,86	9:45.98	340
		ВЕБЕР Артём	95	+0,86 29.39 31.77 31.87 31.84 2:04.87	
		ВЕБЕР Арсений	02	+0,74 37.55 40.98 42.15 38.86 2:39.54	
		ЗАЛЮБОВИН Денис	00	+0,58 33.01 40.38 1:19.63 32.00 3:05.02	
		ГРИГОРЬЕВ Богдан	97	38.91 37.74 1:56.55	
EXH		Москва	+0,82	10:19.37	288
		ЛУЗГИН Леонид	99	+0,82 32.37 37.75 41.34 40.32 2:31.78	
		КАТУРАНОВ Никита	02	+0,59 35.05 1:19.68 39.96	
		МАЦУК Сергей	97	40.39 41.78 39.89	
		ТУШКОВ Михаил	00	+0,66 32.79 39.84 42.83 40.30 2:35.76	
EXH		Волгоградская область	+0,63	11:21.47	216
		ЛАВРОВ Роман	96	+0,63 29.60 33.66 35.41 33.68 2:12.35	
		АГЕЕВ Даниил	01	+0,35 32.12 38.13 41.20 42.14 2:33.59	
		БАРЫШНИКОВ Олег	98	-0,06 40.32 48.61 50.80 47.94 3:07.67	
		ХВОРОСТЯНСКИЙ Дмитрий	01	+0,49 41.90 50.94 57.34 57.68 3:27.86	

Дистанция 33
20.11.2015 - 10:00

Мужчины, 200m Комплекс

9 лет и старше
Результаты

PP	2:00.98	ОБОТИН Виталий	Рочестер (USA)	16.01.2014
PPЮ	2:18.46	ЖУРАВЛЁВ Игорь	Казань	09.10.2013

Очки: FINA 2014

Место	Г.р.	Команда	RT	Результат	Очки
12 лет и старше					
1.	1997 мс	Москва	+0,75	2:12.07 РРЮмс	571
	25m: 12.60 12.60	75m: 44.82 16.71	125m: 1:20.51 19.17	175m: 1:56.80 16.95	
	50m: 28.11 15.51	100m: 1:01.34 16.52	150m: 1:39.85 19.34	200m: 2:12.07 15.27	
2.	1990 змс	Смоленская область	+0,83	2:14.09 мс	546
	25m: 12.78 12.78	75m: 46.09 17.55	125m: 1:22.29 19.77	175m: 1:59.06 16.74	
	50m: 28.54 15.76	100m: 1:02.52 16.43	150m: 1:42.32 20.03	200m: 2:14.09 15.03	
3.	1997 мс	Москва	+0,70	2:21.76 мс	462
	25m: 13.44 13.44	75m: 48.76 18.69	125m: 1:26.83 20.15	175m: 2:05.37 17.98	
	50m: 30.07 16.63	100m: 1:06.68 17.92	150m: 1:47.39 20.56	200m: 2:21.76 15.89	
4.	1998 кмс	Москва	+0,90	2:22.62 мс	454
	25m: 13.90 13.90	75m: 48.83 18.37	125m: 1:28.00 22.00	175m: 2:06.78 17.71	
	50m: 30.46 16.56	100m: 1:06.00 17.17	150m: 1:49.07 21.07	200m: 2:22.62 15.84	

Плавательный бассейн "Акчарлак", 25 метров


город Казань

Электронный хронометраж "OMEGA"



Дистанция 33, Мужчины, 200m Комплекс, 12 лет и старше

Место	Г.р.	Команда	RT	Результат	Очки
5.	ЕМАКОВ Никита 1998 кмс	Красноярский край	+0,67	2:23.11 мс	449
	25m: 13.43 13.43 75m: 49.25 19.48 125m: 1:29.63 22.14 175m: 2:08.34 16.62				
	50m: 29.77 16.34 100m: 1:07.49 18.24 150m: 1:51.72 22.09 200m: 2:23.11 14.77				
6.	МОЛОТОВСКИЙ Александр 2000 кмс	Калужская область	+0,76	2:23.39 мс	446
	25m: 14.09 14.09 75m: 51.51 20.19 125m: 1:31.11 19.99 175m: 2:08.41 17.38				
	50m: 31.32 17.23 100m: 1:11.12 19.61 150m: 1:51.03 19.92 200m: 2:23.39 14.98				
7.	ПАРУСЕНКО Алексей 2000 кмс	Саратовская область	+0,76	2:23.84 кмс	442
	25m: 13.79 13.79 75m: 49.03 18.84 125m: 1:27.59 20.41 175m: 2:07.69 18.19				
	50m: 30.19 16.40 100m: 1:07.18 18.15 150m: 1:49.50 21.91 200m: 2:23.84 16.15				
8.	АФАНСЬЕВ Дмитрий 2000 кмс	Челябинская область		2:26.63 кмс	417
	25m: 14.93 14.93 75m: 50.87 18.63 125m: 1:30.17 20.22 175m: 2:09.96 18.83				
	50m: 32.24 17.31 100m: 1:09.95 19.08 150m: 1:51.13 20.96 200m: 2:26.63 16.67				
9.	МАХНЕНКО Сергей 1995 мс	Смоленская область	+1,09	2:27.04 кмс	414
	25m: 13.32 13.32 75m: 49.87 20.12 125m: 1:30.52 21.58 175m: 2:09.75 18.16				
	50m: 29.75 16.43 100m: 1:08.94 19.07 150m: 1:51.59 21.07 200m: 2:27.04 17.29				
10.	ВЕБЕР Артём 1995 кмс	Москва	+0,87	2:28.53 кмс	402
	25m: 14.01 14.01 75m: 51.38 20.52 125m: 1:33.02 22.59 175m: 2:13.10 17.44				
	50m: 30.86 16.85 100m: 1:10.43 19.05 150m: 1:55.66 22.64 200m: 2:28.53 15.43				
11.	ГРАЧЁВ Сергей 1997 кмс	Москва	+0,83	2:33.17 1	366
	25m: 14.43 14.43 75m: 52.76 20.21 125m: 1:34.92 22.61 175m: 2:16.41 18.80				
	50m: 32.55 18.12 100m: 1:12.31 19.55 150m: 1:57.61 22.69 200m: 2:33.17 16.76				
12.	КИСЛОВ Артур 1999 кмс	Республика Татарстан	+0,76	2:37.25 1	338
	25m: 14.04 14.04 75m: 51.42 20.00 125m: 1:35.76 25.08 175m: 2:20.16 18.64				
	50m: 31.42 17.38 100m: 1:10.68 19.26 150m: 2:01.52 25.76 200m: 2:37.25 17.09				
13.	ПЛОТИЦИН Дмитрий 1995 кмс	Москва	+1,05	2:38.62 1	330
	25m: 16.26 16.26 75m: 56.83 20.33 125m: 1:37.42 20.43 175m: 2:19.56 21.12				
	50m: 36.50 20.24 100m: 1:16.99 20.16 150m: 1:58.44 21.02 200m: 2:38.62 19.06				
14.	СОЛДАТЕНКОВ Станислав 1998 кмс	Смоленская область	+0,86	2:39.45 1	325
	25m: 14.93 14.93 75m: 54.03 20.56 125m: 1:36.63 22.19 175m: 2:20.63 21.83				
	50m: 33.47 18.54 100m: 1:14.44 20.41 150m: 1:58.80 22.17 200m: 2:39.45 18.82				
15.	КУТЫРЕВ Владислав 2001 кмс	Саратовская область	+0,81	2:39.76 1	323
	25m: 16.49 16.49 75m: 58.71 22.11 125m: 1:42.20 22.28 175m: 2:23.34 19.32				
	50m: 36.60 20.11 100m: 1:19.92 21.21 150m: 2:04.02 21.82 200m: 2:39.76 16.42				
16.	ГРИГОРЬЕВ Богдан 1997 1	Москва	+0,78	2:41.24 1	314
	25m: 14.81 14.81 75m: 55.77 22.22 125m: 1:41.23 24.52 175m: 2:24.70 18.90				
	50m: 33.55 18.74 100m: 1:16.71 20.94 150m: 2:05.80 24.57 200m: 2:41.24 16.54				
17.	ФИЛИСТЕЕВ Ростислав 1999 2	Кемеровская область	+0,70	2:42.91 1	304
	25m: 15.95 15.95 75m: 59.66 22.62 125m: 1:43.31 22.47 175m: 2:26.12 20.04				
	50m: 37.04 21.09 100m: 1:20.84 21.18 150m: 2:06.08 22.77 200m: 2:42.91 16.79				
18.	МАРТЫНЕНКО Денис 2003 2	Москва	+0,68	2:44.02 2	298
	25m: 15.20 15.20 75m: 55.02 21.69 125m: 1:40.62 24.76 175m: 2:26.32 19.71				
	50m: 33.33 18.13 100m: 1:15.86 20.84 150m: 2:06.61 25.99 200m: 2:44.02 17.70				
19.	МАКАРЕНКО Кирилл 1998 3	Кемеровская область	+0,78	2:44.68 2	295
	25m: 15.31 15.31 75m: 58.49 23.64 125m: 1:44.26 24.41 175m: 2:28.12 19.86				
	50m: 34.85 19.54 100m: 1:19.85 21.36 150m: 2:08.26 24.00 200m: 2:44.68 16.56				
20.	ЗАЛЮБОВИН Денис 2000 2	Москва	+0,83	2:46.70 2	284
	25m: 15.97 15.97 75m: 1:00.89 23.22 125m: 1:44.93 22.76 175m: 2:28.50 20.30				
	50m: 37.67 21.70 100m: 1:22.17 21.28 150m: 2:08.20 23.27 200m: 2:46.70 18.20				
21.	ТИМОФЕЕВ Михаил 2000 2	Москва	+0,74	2:46.94 2	283
	25m: 14.89 14.89 75m: 56.79 23.90 125m: 1:45.14 24.23 175m: 2:28.38 20.27				
	50m: 32.89 18.00 100m: 1:20.91 24.12 150m: 2:08.11 22.97 200m: 2:46.94 18.56				
22.	АГЕЕВ Даниил 2001 2	Волгоградская область	+1,07	2:47.68 2	279
	25m: 16.18 16.18 75m: 59.42 23.25 125m: 1:45.92 24.40 175m: 2:30.01 19.43				
	50m: 36.17 19.99 100m: 1:21.52 22.10 150m: 2:10.58 24.66 200m: 2:47.68 17.67				





Дистанция 33, Мужчины, 200m Комплекс, 12 лет и старше

Место	Г.р.	Команда	RT	Результат	Очки
23.	КАТУРАНОВ Никита	2002 2 Москва	+0,98	2:49.10 2	272
	25m: 15.66 15.66	75m: 57.34 22.89	125m: 1:43.39 23.86	175m: 2:29.92 21.85	
	50m: 34.45 18.79	100m: 1:19.53 22.19	150m: 2:08.07 24.68	200m: 2:49.10 19.18	
24.	БРИКАЛЕВ Илья	1998 2 Республика Башкортостан	+0,83	2:49.92 2	268
	25m: 15.42 15.42	75m: 58.43 23.26	125m: 1:45.36 24.10	175m: 2:31.50 22.39	
	50m: 35.17 19.75	100m: 1:21.26 22.83	150m: 2:09.11 23.75	200m: 2:49.92 18.42	
25.	ТОРОПОВ Сергей	2002 3 Республика Башкортостан		2:50.25 2	267
	25m: 16.61 16.61	75m: 1:00.39 22.93	125m: 1:46.86 24.97	175m: 2:32.24 20.02	
	50m: 37.46 20.85	100m: 1:21.89 21.50	150m: 2:12.22 25.36	200m: 2:50.25 18.01	
26.	ПРОХОРЦЕВ Семён	2001 3 Кемеровская область	+0,56	2:50.85 2	264
	25m: 16.26 16.26	75m: 59.32 22.32	125m: 1:46.01 25.54	175m: 2:32.70 21.38	
	50m: 37.00 20.74	100m: 1:20.47 21.15	150m: 2:11.32 25.31	200m: 2:50.85 18.15	
27.	МУРАТОВ Фернандо	2002 2 Москва		2:53.84 2	250
	25m: 15.86 15.86	75m: 1:01.24 23.59	125m: 1:48.33 25.91	175m: 2:35.22 20.52	
	50m: 37.65 21.79	100m: 1:22.42 21.18	150m: 2:14.70 26.37	200m: 2:53.84 18.62	
28.	МАЦУК Сергей	1997 2 Москва		2:54.13 2	249
	25m: 15.61 15.61	75m: 57.63 23.17	125m: 1:45.44 26.38	175m: 2:36.03 23.51	
	50m: 34.46 18.85	100m: 1:19.06 21.43	150m: 2:12.52 27.08	200m: 2:54.13 18.10	
29.	ПЕРЕГУДОВ Никита	2000 Воронежская область	+0,86	2:55.75 2	242
	25m: 15.59 15.59	75m: 58.43 22.16	125m: 1:46.71 26.45	175m: 2:34.46 21.95	
	50m: 36.27 20.68	100m: 1:20.26 21.83	150m: 2:12.51 25.80	200m: 2:55.75 21.29	
30.	ВЕБЕР Арсений	2002 2 Москва	+0,85	2:56.17 2	240
	25m: 17.51 17.51	75m: 1:04.39 25.61	125m: 1:53.05 23.42	175m: 2:36.52 20.09	
	50m: 38.78 21.27	100m: 1:29.63 25.24	150m: 2:16.43 23.38	200m: 2:56.17 19.65	
31.	ТУШКОВ Михаил	2000 2 Москва	+0,68	2:56.88 2	238
	25m: 16.87 16.87	75m: 59.84 22.14	125m: 1:47.93 26.05	175m: 2:37.51 22.10	
	50m: 37.70 20.83	100m: 1:21.88 22.04	150m: 2:15.41 27.48	200m: 2:56.88 19.37	
32.	РЯБОВ Фёдор	1998 2 Москва	+1,05	2:58.78 2	230
	25m: 16.45 16.45	75m: 1:00.86 24.77	125m: 1:51.29 24.78	175m: 2:39.54 22.26	
	50m: 36.09 19.64	100m: 1:26.51 25.65	150m: 2:17.28 25.99	200m: 2:58.78 19.24	
33.	КЛЮЕВ Иван	2001 1 Республика Татарстан	+0,91	3:03.61 2	212
	25m: 17.37 17.37	75m: 1:04.40 23.81	125m: 1:54.54 27.16	175m: 2:43.99 21.91	
	50m: 40.59 23.22	100m: 1:27.38 22.98	150m: 2:22.08 27.54	200m: 3:03.61 19.62	
34.	ХРОМЫШЕВ Илья	1997 Московская область	+0,87	3:04.58 2	209
	25m: 15.33 15.33	75m: 58.16 23.54	125m: 1:49.53 27.10	175m: 2:41.84 23.69	
	50m: 34.62 19.29	100m: 1:22.43 24.27	150m: 2:18.15 28.62	200m: 3:04.58 22.74	
35.	ГУЩИН Илья	1998 Московская область		3:05.90 2	205
	25m: 15.26 15.26	75m: 59.34 25.30	125m: 1:52.40 26.96	175m: 2:45.50 25.08	
	50m: 34.04 18.78	100m: 1:25.44 26.10	150m: 2:20.42 28.02	200m: 3:05.90 20.40	
36.	ЧЕТВЕРИКОВ Данила	2003 3 Москва	+0,79	3:11.37 3	188
	25m: 20.11 20.11	75m: 1:08.86 24.76	125m: 1:59.61 26.74	175m: 2:50.43 23.68	
	50m: 44.10 23.99	100m: 1:32.87 24.01	150m: 2:26.75 27.14	200m: 3:11.37 20.94	
37.	БЕЛИКОВ Вадим	2003 3 Москва	+0,68	3:12.04 3	186
	25m: 17.94 17.94	75m: 1:08.76 26.30	125m: 2:02.11 29.17	175m: 2:52.91 21.27	
	50m: 42.46 24.52	100m: 1:32.94 24.18	150m: 2:31.64 29.53	200m: 3:12.04 19.13	
38.	МИЛЬЧЕНКО Виктор	2001 2 Смоленская область	+0,99	3:15.97 3	175
	25m: 18.39 18.39	75m: 1:07.25 26.41	125m: 2:02.09 28.57	175m: 2:54.51 23.88	
	50m: 40.84 22.45	100m: 1:33.52 26.27	150m: 2:30.63 28.54	200m: 3:15.97 21.46	
39.	БОРЗОВ Дмитрий	1996 Московская область	+0,87	3:23.37 3	156
	25m: 16.76 16.76	75m: 1:02.22 24.49	125m: 2:00.86 33.59	175m: 2:58.87 25.97	
	50m: 37.73 20.97	100m: 1:27.27 25.05	150m: 2:32.90 32.04	200m: 3:23.37 24.50	
40.	АХМЕРОВ Даниел	2002 3 Москва	+0,81	3:24.59 3	153
	25m: 20.27 20.27	75m: 1:13.48 26.89	125m: 2:07.31 25.11	175m: 3:01.50 24.60	
	50m: 46.59 26.32	100m: 1:42.20 28.72	150m: 2:36.90 29.59	200m: 3:24.59 23.09	





Дистанция 33, Мужчины, 200m Комплекс, 12 лет и старше

Место	Г.р.	Команда	RT	Результат	Очки
41.	ХВОРОСТЯНСКИЙ Дмитрий 2001 1	Волгоградская область		3:29.42 3	143
	25m: 19.77 19.77 75m: 1:16.43 29.34 125m: 2:12.72 28.58 175m: 3:08.78 25.65				
	50m: 47.09 27.32 100m: 1:44.14 27.71 150m: 2:43.13 30.41 200m: 3:29.42 20.64				
42.	ШАФОРОСТОВ Никита 2001	Воронежская область	+0,80	3:36.12 1юн	130
	25m: 20.45 20.45 75m: 2:13.78 1:23.83 150m: 2:43.49 56.70 200m: 3:36.12 25.45				
	50m: 49.95 29.50 100m: 1:46.79 175m: 3:10.67 27.18				
43.	КОСТЮК Александр 1999	Воронежская область	+1,16	3:45.13 2юн	115
	25m: 19.00 19.00 75m: 1:13.09 30.89 125m: 2:16.32 32.16 175m: 3:17.15 29.38				
	50m: 42.20 23.20 100m: 1:44.16 31.07 150m: 2:47.77 31.45 200m: 3:45.13 27.98				
DSQ	ЛУЗГИН Леонид 1999 2	Москва			2
DSQ	ДУДКИН Григорий 1998 1	Москва			3
DSQ	ШМЕЛЁВ Михаил 2003 3	Москва			3
DSQ	ЕФРЕМОВ Григорий 2002 2	Красноярский край			3
DSQ	ГАФАРОВ Азат 2002 1 юн	Республика Татарстан			3
DSQ	ИКЛЮШИН Егор 2002	Тульская область			1юн

9 - 18 лет

1.	ЖУРАВЛЁВ Игорь 1997 мс	Москва	+0,75	2:12.07 РРЮмс	571
	25m: 12.60 12.60 75m: 44.82 16.71 125m: 1:20.51 19.17 175m: 1:56.80 16.95				
	50m: 28.11 15.51 100m: 1:01.34 16.52 150m: 1:39.85 19.34 200m: 2:12.07 15.27				
2.	СЁМИН Никита 1997 мс	Москва	+0,70	2:21.76 мс	462
	25m: 13.44 13.44 75m: 48.76 18.69 125m: 1:26.83 20.15 175m: 2:05.37 17.98				
	50m: 30.07 16.63 100m: 1:06.68 17.92 150m: 1:47.39 20.56 200m: 2:21.76 16.39				
3.	ПАРШИН Максим 1998 кмс	Москва	+0,90	2:22.62 мс	454
	25m: 13.90 13.90 75m: 48.83 18.37 125m: 1:28.00 22.00 175m: 2:06.78 17.71				
	50m: 30.46 16.56 100m: 1:06.00 17.17 150m: 1:49.07 21.07 200m: 2:22.62 15.84				
4.	ЕМАКОВ Никита 1998 кмс	Красноярский край	+0,67	2:23.11 мс	449
	25m: 13.43 13.43 75m: 49.25 19.48 125m: 1:29.63 22.14 175m: 2:08.34 16.62				
	50m: 29.77 16.34 100m: 1:07.49 18.24 150m: 1:51.72 22.09 200m: 2:23.11 14.77				
5.	МОЛОТОВСКИЙ Александр 2000 кмс	Калужская область	+0,76	2:23.39 мс	446
	25m: 14.09 14.09 75m: 51.51 20.19 125m: 1:31.11 19.99 175m: 2:08.41 17.38				
	50m: 31.32 17.23 100m: 1:11.12 19.61 150m: 1:51.03 19.92 200m: 2:23.39 14.98				
6.	ПАРУСЕНКО Алексей 2000 кмс	Саратовская область	+0,76	2:23.84 кмс	442
	25m: 13.79 13.79 75m: 49.03 18.84 125m: 1:27.59 20.41 175m: 2:07.69 18.19				
	50m: 30.19 16.40 100m: 1:07.18 18.15 150m: 1:49.50 21.91 200m: 2:23.84 16.15				
7.	АФАНСЬЕВ Дмитрий 2000 кмс	Челябинская область		2:26.63 кмс	417
	25m: 14.93 14.93 75m: 50.87 18.63 125m: 1:30.17 20.22 175m: 2:09.96 18.83				
	50m: 32.24 17.31 100m: 1:09.95 19.08 150m: 1:51.13 20.96 200m: 2:26.63 16.67				
8.	ГРАЧЁВ Сергей 1997 кмс	Москва	+0,83	2:33.17 1	366
	25m: 14.43 14.43 75m: 52.76 20.21 125m: 1:34.92 22.61 175m: 2:16.41 18.80				
	50m: 32.55 18.12 100m: 1:12.31 19.55 150m: 1:57.61 22.69 200m: 2:33.17 16.76				
9.	КИСЛОВ Артур 1999 кмс	Республика Татарстан	+0,76	2:37.25 1	338
	25m: 14.04 14.04 75m: 51.42 20.00 125m: 1:35.76 25.08 175m: 2:20.16 18.64				
	50m: 31.42 17.38 100m: 1:10.68 19.26 150m: 2:01.52 25.76 200m: 2:37.25 17.09				
10.	СОЛДАТЕНКОВ Станислав 1998 кмс	Смоленская область	+0,86	2:39.45 1	325
	25m: 14.93 14.93 75m: 54.03 20.56 125m: 1:36.63 22.19 175m: 2:20.63 21.83				
	50m: 33.47 18.54 100m: 1:14.44 20.41 150m: 1:58.80 22.17 200m: 2:39.45 18.82				
11.	КУТЫРЕВ Владислав 2001 кмс	Саратовская область	+0,81	2:39.76 1	323
	25m: 16.49 16.49 75m: 58.71 22.11 125m: 1:42.20 22.28 175m: 2:23.34 19.32				
	50m: 36.60 20.11 100m: 1:19.92 21.21 150m: 2:04.02 21.82 200m: 2:39.76 16.42				
12.	ГРИГОРЬЕВ Богдан 1997 1	Москва	+0,78	2:41.24 1	314
	25m: 14.81 14.81 75m: 55.77 22.22 125m: 1:41.23 24.52 175m: 2:24.70 18.90				
	50m: 33.55 18.74 100m: 1:16.71 20.94 150m: 2:05.80 24.57 200m: 2:41.24 16.54				
13.	ФИЛИСТЕЕВ Ростислав 1999 2	Кемеровская область	+0,70	2:42.91 1	304
	25m: 15.95 15.95 75m: 59.66 22.62 125m: 1:43.31 22.47 175m: 2:26.12 20.04				
	50m: 37.04 21.09 100m: 1:20.84 21.18 150m: 2:06.08 22.77 200m: 2:42.91 16.79				



Дистанция 33, Мальчики, 200m Комплекс, 9 - 18 лет

Место	Г.р.	Команда	RT	Результат	Очки
14. МАРТЫНЕНКО Денис	2003 2	Москва	+0,68	2:44.02 2	298
25m: 15.20 15.20	75m: 55.02	21.69 125m: 1:40.62	24.76	175m: 2:26.32 19.71	
50m: 33.33 18.13	100m: 1:15.86	20.84 150m: 2:06.61	25.99	200m: 2:44.02 17.70	
15. МАКАРЕНКО Кирилл	1998 3	Кемеровская область	+0,78	2:44.68 2	295
25m: 15.31 15.31	75m: 58.49	23.64 125m: 1:44.26	24.41	175m: 2:28.12 19.86	
50m: 34.85 19.54	100m: 1:19.85	21.36 150m: 2:08.26	24.00	200m: 2:44.68 16.56	
16. ЗАЛЮБОВИН Денис	2000 2	Москва	+0,83	2:46.70 2	284
25m: 15.97 15.97	75m: 1:00.89	23.22 125m: 1:44.93	22.76	175m: 2:28.50 20.30	
50m: 37.67 21.70	100m: 1:22.17	21.28 150m: 2:08.20	23.27	200m: 2:46.70 18.20	
17. ТИМОФЕЕВ Михаил	2000 2	Москва	+0,74	2:46.94 2	283
25m: 14.89 14.89	75m: 56.79	23.90 125m: 1:45.14	24.23	175m: 2:28.38 20.27	
50m: 32.89 18.00	100m: 1:20.91	24.12 150m: 2:08.11	22.97	200m: 2:46.94 18.56	
18. АГЕЕВ Даниил	2001 2	Волгоградская область	+1,07	2:47.68 2	279
25m: 16.18 16.18	75m: 59.42	23.25 125m: 1:45.92	24.40	175m: 2:30.01 19.43	
50m: 36.17 19.99	100m: 1:21.52	22.10 150m: 2:10.58	24.66	200m: 2:47.68 17.67	
19. КАТУРАНОВ Никита	2002 2	Москва	+0,98	2:49.10 2	272
25m: 15.66 15.66	75m: 57.34	22.89 125m: 1:43.39	23.86	175m: 2:29.92 21.85	
50m: 34.45 18.79	100m: 1:19.53	22.19 150m: 2:08.07	24.68	200m: 2:49.10 19.18	
20. БРИКАЛЕВ Илья	1998 2	Республика Башкортостан	+0,83	2:49.92 2	268
25m: 15.42 15.42	75m: 58.43	23.26 125m: 1:45.36	24.10	175m: 2:31.50 22.39	
50m: 35.17 19.75	100m: 1:21.26	22.83 150m: 2:09.11	23.75	200m: 2:49.92 18.42	
21. ТОРОПОВ Сергей	2002 3	Республика Башкортостан		2:50.25 2	267
25m: 16.61 16.61	75m: 1:00.39	22.93 125m: 1:46.86	24.97	175m: 2:32.24 20.02	
50m: 37.46 20.85	100m: 1:21.89	21.50 150m: 2:12.22	25.36	200m: 2:50.25 18.01	
22. ПРОХОРЦЕВ Семён	2001 3	Кемеровская область	+0,56	2:50.85 2	264
25m: 16.26 16.26	75m: 59.32	22.32 125m: 1:46.01	25.54	175m: 2:32.70 21.38	
50m: 37.00 20.74	100m: 1:20.47	21.15 150m: 2:11.32	25.31	200m: 2:50.85 18.15	
23. МУРАТОВ Фернандо	2002 2	Москва		2:53.84 2	250
25m: 15.86 15.86	75m: 1:01.24	23.59 125m: 1:48.33	25.91	175m: 2:35.22 20.52	
50m: 37.65 21.79	100m: 1:22.42	21.18 150m: 2:14.70	26.37	200m: 2:53.84 18.62	
24. МАЦУК Сергей	1997 2	Москва		2:54.13 2	249
25m: 15.61 15.61	75m: 57.63	23.17 125m: 1:45.44	26.38	175m: 2:36.03 23.51	
50m: 34.46 18.85	100m: 1:19.06	21.43 150m: 2:12.52	27.08	200m: 2:54.13 18.10	
25. ПЕРЕГУДОВ Никита	2000	Воронежская область	+0,86	2:55.75 2	242
25m: 15.59 15.59	75m: 58.43	22.16 125m: 1:46.71	26.45	175m: 2:34.46 21.95	
50m: 36.27 20.68	100m: 1:20.26	21.83 150m: 2:12.51	25.80	200m: 2:55.75 21.29	
26. ВЕБЕР Арсений	2002 2	Москва	+0,85	2:56.17 2	240
25m: 17.51 17.51	75m: 1:04.39	25.61 125m: 1:53.05	23.42	175m: 2:36.52 20.09	
50m: 38.78 21.27	100m: 1:29.63	25.24 150m: 2:16.43	23.38	200m: 2:56.17 19.65	
27. ТУШКОВ Михаил	2000 2	Москва	+0,68	2:56.88 2	238
25m: 16.87 16.87	75m: 59.84	22.14 125m: 1:47.93	26.05	175m: 2:37.51 22.10	
50m: 37.70 20.83	100m: 1:21.88	22.04 150m: 2:15.41	27.48	200m: 2:56.88 19.37	
28. РЯБОВ Фёдор	1998 2	Москва	+1,05	2:58.78 2	230
25m: 16.45 16.45	75m: 1:00.86	24.77 125m: 1:51.29	24.78	175m: 2:39.54 22.26	
50m: 36.09 19.64	100m: 1:26.51	25.65 150m: 2:17.28	25.99	200m: 2:58.78 19.24	
29. КЛЮЕВ Иван	2001 1	Республика Татарстан	+0,91	3:03.61 2	212
25m: 17.37 17.37	75m: 1:04.40	23.81 125m: 1:54.54	27.16	175m: 2:43.99 21.91	
50m: 40.59 23.22	100m: 1:27.38	22.98 150m: 2:22.08	27.54	200m: 3:03.61 19.62	
30. ХРОМЫШЕВ Илья	1997	Московская область	+0,87	3:04.58 2	209
25m: 15.33 15.33	75m: 58.16	23.54 125m: 1:49.53	27.10	175m: 2:41.84 23.69	
50m: 34.62 19.29	100m: 1:22.43	24.27 150m: 2:18.15	28.62	200m: 3:04.58 22.74	
31. ГУЩИН Илья	1998	Московская область		3:05.90 2	205
25m: 15.26 15.26	75m: 59.34	25.30 125m: 1:52.40	26.96	175m: 2:45.50 25.08	
50m: 34.04 18.78	100m: 1:25.44	26.10 150m: 2:20.42	28.02	200m: 3:05.90 20.40	





Дистанция 33, Мальчики, 200m Комплекс, 9 - 18 лет

Место	Г.р.	Команда	RT	Результат	Очки
32. ЧЕТВЕРИКОВ Данила	2003 3	Москва	+0,79	3:11.37 3	188
25m: 20.11 20.11	75m: 1:08.86	24.76 125m: 1:59.61	26.74	175m: 2:50.43	23.68
50m: 44.10 23.99	100m: 1:32.87	24.01 150m: 2:26.75	27.14	200m: 3:11.37	20.94
33. БЕЛИКОВ Вадим	2003 3	Москва	+0,68	3:12.04 3	186
25m: 17.94 17.94	75m: 1:08.76	26.30 125m: 2:02.11	29.17	175m: 2:52.91	21.27
50m: 42.46 24.52	100m: 1:32.94	24.18 150m: 2:31.64	29.53	200m: 3:12.04	19.13
34. МИЛЬЧЕНКО Виктор	2001 2	Смоленская область	+0,99	3:15.97 3	175
25m: 18.39 18.39	75m: 1:07.25	26.41 125m: 2:02.09	28.57	175m: 2:54.51	23.88
50m: 40.84 22.45	100m: 1:33.52	26.27 150m: 2:30.63	28.54	200m: 3:15.97	21.46
35. МИХАЙЛЕНКО Александр	2004 1 юн	Москва	+0,78	3:21.21 3	161
25m: 20.31 20.31	75m: 1:13.61	28.02 125m: 2:08.65	28.30	175m: 3:00.20	22.38
50m: 45.59 25.28	100m: 1:40.35	26.74 150m: 2:37.82	29.17	200m: 3:21.21	21.01
36. ПОЛИТОВ Вадим	2004 3	Москва	+0,60	3:24.29 3	154
25m: 21.93 21.93	75m: 1:17.39	27.12 125m: 2:10.19	26.80	175m: 3:01.35	23.95
50m: 50.27 28.34	100m: 1:43.39	26.00 150m: 2:37.40	27.21	200m: 3:24.29	22.94
37. АХМЕРОВ Даниел	2002 3	Москва	+0,81	3:24.59 3	153
25m: 20.27 20.27	75m: 1:13.48	26.89 125m: 2:07.31	25.11	175m: 3:01.50	24.60
50m: 46.59 26.32	100m: 1:42.20	28.72 150m: 2:36.90	29.59	200m: 3:24.59	23.09
38. ТКАЧЕНКО Иван	2004 1 юн	Москва		3:28.31 3	145
25m: 21.19 21.19	75m: 1:15.58	29.11 125m: 2:13.97	31.09	175m: 3:07.58	21.89
50m: 46.47 25.28	100m: 1:42.88	27.30 150m: 2:45.69	31.72	200m: 3:28.31	20.73
39. БЕЛИКОВ Родион	2004 3	Москва	+0,90	3:28.32 3	145
25m: 20.16 20.16	75m: 1:17.02	30.39 125m: 2:13.53	27.01	175m: 3:06.99	23.41
50m: 46.63 26.47	100m: 1:46.52	29.50 150m: 2:43.58	30.05	200m: 3:28.32	21.33
40. ХВОРОСТЯНСКИЙ Дмитрий	2001 1	Волгоградская область		3:29.42 3	143
25m: 19.77 19.77	75m: 1:16.43	29.34 125m: 2:12.72	28.58	175m: 3:08.78	25.65
50m: 47.09 27.32	100m: 1:44.14	27.71 150m: 2:43.13	30.41	200m: 3:29.42	20.64
41. ШАФОРОСТОВ Никита	2001	Воронежская область	+0,80	3:36.12 1юн	130
25m: 20.45 20.45	75m: 2:13.78	1:23.83 150m: 2:43.49	56.70	200m: 3:36.12	25.45
50m: 49.95 29.50	100m: 1:46.79	175m: 3:10.67	27.18		
42. КОСТИЮК Александр	1999	Воронежская область	+1,16	3:45.13 2юн	115
25m: 19.00 19.00	75m: 1:13.09	30.89 125m: 2:16.32	32.16	175m: 3:17.15	29.38
50m: 42.20 23.20	100m: 1:44.16	31.07 150m: 2:47.77	31.45	200m: 3:45.13	27.98
43. КОНЯЕВ Дмитрий	2004	Тульская область	+0,83	3:46.35 2юн	113
25m: 22.23 22.23	75m: 1:20.61	29.09 125m: 2:21.55	31.26	200m: 3:46.35	51.57
50m: 51.52 29.29	100m: 1:50.29	29.68 150m: 2:54.78	33.23		
44. ПЫЛЁВ Даниил	2004	Москва	+0,89	3:55.90 2юн	100
25m: 23.42 23.42	75m: 1:26.30	29.90 125m: 2:28.46	32.80	175m: 3:28.26	27.46
50m: 56.40 32.98	100m: 1:55.66	29.36 150m: 3:00.80	32.34	200m: 3:55.90	27.64
DSQ ЛУЗГИН Леонид	1999 2	Москва			2
DSQ ДУДКИН Григорий	1998 1	Москва			3
DSQ ШМЕЛЁВ Михаил	2003 3	Москва			3
DSQ ЕФРЕМОВ Григорий	2002 2	Красноярский край			3
DSQ ГАФАРОВ Азат	2002 1 юн	Республика Татарстан			3
DSQ ИКЛЮШИН Егор	2002	Тульская область			1юн
DSQ ДЕМЕНКО Борис	2004	Москва			2юн



Дистанция 34
20.11.2015 - 10:36

Женщины, 50м Баттерфляй

9 лет и старше
Результаты

РР	29.16	САВЧЕНКО Екатерина	Казань	08.10.2013
РРЮ	30.17	БРЫКАНОВА Элеэнора	Казань	08.10.2013

Очки: FINA 2014

Место	Г.р.	Команда	RT	Результат	Очки
12 лет и старше					
1.	КЛЮЧНИКОВА Ольга 25m: 13.47 13.47	1989 50m: 29.14 15.67	Пензенская область	+0,88 29.14 РРмс	585
2.	МАЛЬКОВА Наталья 25m: 14.32 14.32	1997 мс 50m: 31.08 16.76	Москва	31.08 мс	482
3.	МИШИНА Татьяна 25m: 14.43 14.43	1997 мс 50m: 31.51 17.08	Москва	+0,80 31.51 мс	463
4.	САВИНА Ольга 25m: 14.57 14.57	1997 кмс 50m: 31.56 16.99	Республика Татарстан	+0,84 31.56 мс	460
5.	СЕДОВА Ксения 25m: 14.46 14.46	1998 мс 50m: 31.61 17.15	Нижегородская область	+0,90 31.61 мс	458
6.	ПОТАПОВА Влада 25m: 14.79 14.79	1995 мс 50m: 31.93 17.14	Саратовская область	+0,98 31.93 мс	445
7.	БЕЛИК Вера 25m: 14.69 14.69	1998 кмс 50m: 32.08 17.39	ХМАО-Югра	+0,73 32.08 мс	438
	КОТЕНЯТКИНА Лариса 25m: 14.78 14.78	1996 мс 50m: 32.08 17.30	Москва	+0,75 32.08 мс	438
	ПУШКИНА Диана 25m: 14.54 14.54	2001 мс 50m: 32.08 17.54	Москва	+0,82 32.08 мс	438
10.	БИЛАЛОВА Полина 25m: 14.85 14.85	2001 кмс 50m: 32.19 17.34	Свердловская область	+0,71 32.19 мс	434
11.	ШАЯХМЕТОВА Кристина 25m: 14.67 14.67	2001 кмс 50m: 32.23 17.56	Саратовская область	+0,76 32.23 мс	432
12.	КОРОЛЁВА Анастасия 25m: 15.24 15.24	1999 кмс 50m: 32.35 17.11	Республика Татарстан	+0,93 32.35 кмс	428
13.	ДЕМЧЕНКО София 25m: 15.08 15.08	1998 кмс 50m: 33.01 17.93	Ульяновская область	33.01 кмс	402
14.	ТЕРЕЗЮК Кристина 25m: 15.16 15.16	1998 мс 50m: 33.15 17.99	Саратовская область	+1,03 33.15 кмс	397
15.	ЛЕВАШОВА Ксения 25m: 15.53 15.53	2002 кмс 50m: 34.16 18.63	Москва	+0,86 34.16 1	363
16.	ДОЛМАТОВА Виктория 25m: 15.70 15.70	1990 1 50m: 34.33 18.63	Пензенская область	+0,79 34.33 1	358
17.	ПЕТРОЧЕНКОВА Анастасия 25m: 15.96 15.96	1997 1 50m: 34.73 18.77	Смоленская область	+0,86 34.73 1	345
18.	БАРАХТЕНКО Полина 25m: 16.12 16.12	2003 2 50m: 35.20 19.08	Новосибирская область	35.20 1	332
19.	ТОКАРЕВА Ирина 25m: 16.19 16.19	2000 кмс 50m: 35.74 19.55	Республика Башкортостан	+0,82 35.74 2	317
	МУХИНА Кристина 25m: 16.20 16.20	1996 кмс 50m: 35.74 19.54	Пензенская область	+0,72 35.74 2	317
21.	ПАНОВА Виктория 25m: 16.23 16.23	2001 2 50m: 35.98 19.75	Волгоградская область	+0,75 35.98 2	311
22.	ИППОЛИТОВА Татьяна 25m: 16.93 16.93	1999 1 50m: 36.30 19.37	Москва	36.30 2 для 302	302
23.	ГАМИДОВА Карина 25m: 16.14 16.14	2001 2 50m: 36.67 20.53	Москва	+0,79 36.67 2 инн 293	293





Дистанция 34, Женщины, 50m Баттерфляй, 12 лет и старше

Место	Г.р.	Команда	RT	Результат	Очки
24. ТАНЯН Дарья	2002 2	Москва		39.66 3	232
25m: 17.86 17.86	50m: 39.66	21.80			
25. АНДРЕЕВА Кристина	1998	Московская область		44.30 3	166
25m: 19.26 19.26	50m: 44.30	25.04			
9 - 18 лет					
1. МАЛЬКОВА Наталья	1997 мс	Москва		31.08 мс	482
25m: 14.32 14.32	50m: 31.08	16.76			
2. МИШИНА Татьяна	1997 мс	Москва	+0,80	31.51 мс	463
25m: 14.43 14.43	50m: 31.51	17.08			
3. САВИНА Ольга	1997 кмс	Республика Татарстан	+0,84	31.56 мс	460
25m: 14.57 14.57	50m: 31.56	16.99			
4. СЕДОВА Ксения	1998 мс	Нижегородская область	+0,90	31.61 мс	458
25m: 14.46 14.46	50m: 31.61	17.15			
5. БЕЛИК Вера	1998 кмс	ХМАО-Югра	+0,73	32.08 мс	438
25m: 14.69 14.69	50m: 32.08	17.39			
ПУШКИНА Диана	2001 мс	Москва	+0,82	32.08 мс	438
25m: 14.54 14.54	50m: 32.08	17.54			
7. БИЛАЛОВА Полина	2001 кмс	Свердловская область	+0,71	32.19 мс	434
25m: 14.85 14.85	50m: 32.19	17.34			
8. ШАЯХМЕТОВА Кристина	2001 кмс	Саратовская область	+0,76	32.23 мс	432
25m: 14.67 14.67	50m: 32.23	17.56			
9. КОРОЛЁВА Анастасия	1999 кмс	Республика Татарстан	+0,93	32.35 кмс	428
25m: 15.24 15.24	50m: 32.35	17.11			
10. ДЕМЧЕНКО София	1998 кмс	Ульяновская область		33.01 кмс	402
25m: 15.08 15.08	50m: 33.01	17.93			
11. ТЕРЕЗЮК Кристина	1998 мс	Саратовская область	+1,03	33.15 кмс	397
25m: 15.16 15.16	50m: 33.15	17.99			
12. ЛЕВАШОВА Ксения	2002 кмс	Москва	+0,86	34.16 1	363
25m: 15.53 15.53	50m: 34.16	18.63			
13. ПЕТРОЧЕНКОВА Анастасия	1997 1	Смоленская область	+0,86	34.73 1	345
25m: 15.96 15.96	50m: 34.73	18.77			
14. БАРАХТЕНКО Полина	2003 2	Новосибирская область		35.20 1	332
25m: 16.12 16.12	50m: 35.20	19.08			
15. ТОКАРЕВА Ирина	2000 кмс	Республика Башкортостан	+0,82	35.74 2	317
25m: 16.19 16.19	50m: 35.74	19.55			
16. ПАНОВА Виктория	2001 2	Волгоградская область	+0,75	35.98 2	311
25m: 16.23 16.23	50m: 35.98	19.75			
17. ИППОЛИТОВА Татьяна	1999 1	Москва		36.30 2	302
25m: 16.93 16.93	50m: 36.30	19.37			
18. ГАМИДОВА Карина	2001 2	Москва	+0,79	36.67 2	293
25m: 16.14 16.14	50m: 36.67	20.53			
19. ВЕЙС Кристина	2004 1	Москва	+0,80	37.12 2	283
25m: 17.01 17.01	50m: 37.12	20.11			
20. ТАНЯН Дарья	2002 2	Москва		39.66 3	232
25m: 17.86 17.86	50m: 39.66	21.80			
21. ТУРГЕНЕВА Елизавета	2004 3	Москва		42.10 3	194
25m: 19.12 19.12	50m: 42.10	22.98			
22. АНДРЕЕВА Кристина	1998	Московская область		44.30 3	166
25m: 19.26 19.26	50m: 44.30	25.04			





Дистанция 34, Женщины, 50m Баттерфляй, 9 - 18 лет

Место	Г.р.	Команда	RT	Результат	Очки
23. ЯРЧУК Елизавета	2004 3	Москва	+0,61	45.18 1юн	157
25m: 20.36 20.36	50m: 45.18 24.82				
24. ДЕНИСОВА Ангелина	2006 1 юн	Москва		50.71 2юн	111
25m: 22.95 22.95	50m: 50.71 27.76				

Дистанция 35

Мужчины, 200m На спине

9 лет и старше

20.11.2015 - 10:43

Результаты

РР	2:06.25	ЖУРАВЛЁВ Игорь	Рочестер (USA)	17.01.2014
РРЮ	2:06.25	ЖУРАВЛЁВ Игорь	Рочестер (USA)	18.01.2014

Очки: FINA 2014

Место	Г.р.	Команда	RT	Результат	Очки
12 лет и старше					
1. ЛАВРОВ Роман	1996 мс	Волгоградская область	+0,73	2:11.36 мс	527
25m: 14.50 14.50	75m: 46.35 16.26	125m: 1:20.09 17.07	175m: 1:54.58 17.02	200m: 2:11.36 16.78	
50m: 30.09 15.59	100m: 1:03.02 16.67	150m: 1:37.56 17.47			
2. КАССИН Иван	1990 змс	Смоленская область	+0,68	2:14.88 мс	486
25m: 14.96 14.96	75m: 48.49 16.83	125m: 1:23.03 17.44	175m: 1:57.94 17.52	200m: 2:14.88 16.94	
50m: 31.66 16.70	100m: 1:05.59 17.10	150m: 1:40.42 17.39	200m: 2:14.88 16.94		
3. ЕВСТРАТОВ Олег	1996 мс	Калужская область	+0,73	2:20.31 мс	432
25m: 15.88 15.88	75m: 50.30 17.33	125m: 1:26.51 18.21	175m: 2:02.98 18.16	200m: 2:20.31 17.33	
50m: 32.97 17.09	100m: 1:08.30 18.00	150m: 1:44.82 18.31	200m: 2:20.31 17.33		
4. ДАЛИНИК Давид	1995	Московская область	+0,70	2:24.33 кмс	397
25m: 15.53 15.53	75m: 50.13 17.49	125m: 1:26.92 18.46	175m: 2:04.84 18.94	200m: 2:24.33 19.49	
50m: 32.64 17.11	100m: 1:08.46 18.33	150m: 1:45.90 18.98	200m: 2:24.33 19.49		
5. БЕСПЯТОВ Анатолий	1998 1	ХМАО-Югра	+0,67	2:26.86 кмс	377
25m: 16.84 16.84	75m: 52.76 18.25	125m: 1:30.32 18.97	175m: 2:08.48 19.02	200m: 2:26.86 18.38	
50m: 34.51 17.67	100m: 1:11.35 18.59	150m: 1:49.46 19.14	200m: 2:26.86 18.38		
6. КАЛУГИН Виталий	1999 кмс	Москва	+0,86	2:32.69 1	335
25m: 18.14 18.14	75m: 56.57 19.26	125m: 1:35.93 19.70	175m: 2:14.84 19.49	200m: 2:32.69 17.85	
50m: 37.31 19.17	100m: 1:16.23 19.66	150m: 1:55.35 19.42	200m: 2:32.69 17.85		
7. ТРОШИН Марк	2001	Московская область	+0,99	2:33.99 1	327
25m: 16.97 16.97	75m: 54.50 19.13	125m: 1:34.74 20.33	175m: 2:15.55 20.23	200m: 2:33.99 18.44	
50m: 35.37 18.40	100m: 1:14.41 19.91	150m: 1:55.32 20.58	200m: 2:33.99 18.44		
8. ЕЛАГИН Владислав	1997 кмс	Смоленская область	+0,64	2:35.19 1	319
25m: 16.80 16.80	75m: 53.83 19.18	125m: 1:33.03 19.70	175m: 2:14.41 20.87	200m: 2:35.19 20.78	
50m: 34.65 17.85	100m: 1:13.33 19.50	150m: 1:53.54 20.51	200m: 2:35.19 20.78		
9. ПЛОТИЦИН Дмитрий	1995 кмс	Москва	+0,87	2:41.39 2	284
25m: 18.37 18.37	75m: 57.47 19.87	125m: 1:38.71 20.69	175m: 2:21.27 20.99	200m: 2:41.39 20.12	
50m: 37.60 19.23	100m: 1:18.02 20.55	150m: 2:00.28 21.57	200m: 2:41.39 20.12		
10. МУРАТОВ Фернандо	2002 2	Москва	+0,69	2:55.19 2	222
25m: 19.77 19.77	75m: 1:03.99 22.20	125m: 1:49.19 22.79	175m: 2:34.94 21.98	200m: 2:55.19 20.25	
50m: 41.79 22.02	100m: 1:26.40 22.41	150m: 2:12.96 23.77	200m: 2:55.19 20.25		
11. МАЦУК Сергей	1997 2	Москва	+1,11	2:57.23 2	214
25m: 20.54 20.54	75m: 1:04.11 22.05	125m: 1:49.80 22.94	175m: 2:36.95 23.57	200m: 2:57.23 20.28	
50m: 42.06 21.52	100m: 1:26.86 22.75	150m: 2:13.38 23.58	200m: 2:57.23 20.28		
12. ОБУХОВ Александр	1999 1	Республика Коми	+1,25	3:07.11 3	182
25m: 21.71 21.71	75m: 1:08.84 24.02	125m: 1:56.80 24.04	175m: 2:45.27 23.76	200m: 3:07.11 21.84	
50m: 44.82 23.11	100m: 1:32.76 23.92	150m: 2:21.51 24.71	200m: 3:07.11 21.84		
13. КАЛАШНИКОВ Павел	2003 3	Москва	+0,78	3:12.12 3	168
25m: 20.45 20.45	75m: 1:06.17 22.86	125m: 1:55.45 25.03	175m: 2:47.13 25.75	200m: 3:12.12 24.99	
50m: 43.31 22.86	100m: 1:30.42 24.25	150m: 2:21.38 25.93	200m: 3:12.12 24.99		
14. АГЕЕВ Даниил	2001 2	Волгоградская область	+0,99	3:19.97 3	149
25m: 19.56 19.56	75m: 1:02.43 22.25	125m: 1:48.81 23.45	175m: 2:35.83	200m: 3:19.97	
50m: 40.18 20.62	100m: 1:25.36 22.93	150m: 2:58.51 1:09.70	200m: 3:19.97		





Дистанция 35, Мужчины, 200m На спине, 12 лет и старше

Место	Г.р.	Команда	RT	Результат	Очки
15. СЕДЫХ Георгий	2003 3	Москва	+0,68	3:25.67 3	137
25m: 22.90 22.90	75m: 1:13.00	25.66 125m: 2:05.63	26.18	175m: 3:00.14	27.10
50m: 47.34 24.44	100m: 1:39.45	26.45 150m: 2:33.04	27.41	200m: 3:25.67	25.53
16. РЫБНИКОВ Илья	1999	Воронежская область	+0,68	3:26.32 3	136
25m: 19.72 19.72	75m: 1:11.50	26.72 125m: 2:06.95	28.55	175m: 3:01.68	26.65
50m: 44.78 25.06	100m: 1:38.40	26.90 150m: 2:35.03	28.08	200m: 3:26.32	24.64
17. ХВОРОСТЯНСКИЙ Дмитрий	2001 1	Волгоградская область	+0,82	3:30.13 1юн	128
25m: 22.54 22.54	75m: 1:16.58	27.60 125m: 2:11.10	27.00	175m: 3:04.68	26.31
50m: 48.98 26.44	100m: 1:44.10	27.52 150m: 2:38.37	27.27	200m: 3:30.13	25.45
18. БАРЫШНИКОВ Олег	1998 2 юн	Волгоградская область	+0,78	3:54.78 2юн	92
25m: 24.77 24.77	75m: 1:21.39	29.59 150m: 2:56.53	1:04.37	200m: 3:54.78	27.12
50m: 51.80 27.03	100m: 1:52.16	30.77 175m: 3:27.66	31.13		
DSQ ТУШКОВ Михаил	2000 2	Москва			2
DSQ ЛЕБЕДЕВ Сергей	2002 3	Москва			3

9 - 18 лет

1. БЕСПЯТОВ Анатолий	1998 1	ХМАО-Югра	+0,67	2:26.86 кмс	377
25m: 16.84 16.84	75m: 52.76	18.25 125m: 1:30.32	18.97	175m: 2:08.48	19.02
50m: 34.51 17.67	100m: 1:11.35	18.59 150m: 1:49.46	19.14	200m: 2:26.86	18.38
2. КАЛУГИН Виталий	1999 кмс	Москва	+0,86	2:32.69 1	335
25m: 18.14 18.14	75m: 56.57	19.26 125m: 1:35.93	19.70	175m: 2:14.84	19.49
50m: 37.31 19.17	100m: 1:16.23	19.66 150m: 1:55.35	19.42	200m: 2:32.69	17.85
3. ТРОШИН Марк	2001	Московская область	+0,99	2:33.99 1	327
25m: 16.97 16.97	75m: 54.50	19.13 125m: 1:34.74	20.33	175m: 2:15.55	20.23
50m: 35.37 18.40	100m: 1:14.41	19.91 150m: 1:55.32	20.58	200m: 2:33.99	18.44
4. ЕЛАГИН Владислав	1997 кмс	Смоленская область	+0,64	2:35.19 1	319
25m: 16.80 16.80	75m: 53.83	19.18 125m: 1:33.03	19.70	175m: 2:14.41	20.87
50m: 34.65 17.85	100m: 1:13.33	19.50 150m: 1:53.54	20.51	200m: 2:35.19	20.78
5. МУРАТОВ Фернандо	2002 2	Москва	+0,69	2:55.19 2	222
25m: 19.77 19.77	75m: 1:03.99	22.20 125m: 1:49.19	22.79	175m: 2:34.94	21.98
50m: 41.79 22.02	100m: 1:26.40	22.41 150m: 2:12.96	23.77	200m: 2:55.19	20.25
6. МАЦУК Сергей	1997 2	Москва	+1,11	2:57.23 2	214
25m: 20.54 20.54	75m: 1:04.11	22.05 125m: 1:49.80	22.94	175m: 2:36.95	23.57
50m: 42.06 21.52	100m: 1:26.86	22.75 150m: 2:13.38	23.58	200m: 2:57.23	20.28
7. ОБУХОВ Александр	1999 1	Республика Коми	+1,25	3:07.11 3	182
25m: 21.71 21.71	75m: 1:08.84	24.02 125m: 1:56.80	24.04	175m: 2:45.27	23.76
50m: 44.82 23.11	100m: 1:32.76	23.92 150m: 2:21.51	24.71	200m: 3:07.11	21.84
8. КАЛАШНИКОВ Павел	2003 3	Москва	+0,78	3:12.12 3	168
25m: 20.45 20.45	75m: 1:06.17	22.86 125m: 1:55.45	25.03	175m: 2:47.13	25.75
50m: 43.31 22.86	100m: 1:30.42	24.25 150m: 2:21.38	25.93	200m: 3:12.12	24.99
9. АГЕЕВ Даниил	2001 2	Волгоградская область	+0,99	3:19.97 3	149
25m: 19.56 19.56	75m: 1:02.43	22.25 125m: 1:48.81	23.45	175m: 2:35.83	
50m: 40.18 20.62	100m: 1:25.36	22.93 150m: 2:58.51	1:09.70	200m: 3:19.97	44.14
10. СЕДЫХ Георгий	2003 3	Москва	+0,68	3:25.67 3	137
25m: 22.90 22.90	75m: 1:13.00	25.66 125m: 2:05.63	26.18	175m: 3:00.14	27.10
50m: 47.34 24.44	100m: 1:39.45	26.45 150m: 2:33.04	27.41	200m: 3:25.67	25.53
11. КУЗНЕЦОВ Николай	2005	Москва	+0,82	3:26.25 3	136
25m: 22.24 22.24	75m: 1:13.33	26.05 125m: 2:07.90	27.64	175m: 3:01.38	26.46
50m: 47.28 25.04	100m: 1:40.26	26.93 150m: 2:34.92	27.02	200m: 3:26.25	24.87
12. РЫБНИКОВ Илья	1999	Воронежская область	+0,68	3:26.32 3	136
25m: 19.72 19.72	75m: 1:11.50	26.72 125m: 2:06.95	28.55	175m: 3:01.68	26.65
50m: 44.78 25.06	100m: 1:38.40	26.90 150m: 2:35.03	28.08	200m: 3:26.32	24.64
13. ХВОРОСТЯНСКИЙ Дмитрий	2001 1	Волгоградская область	+0,82	3:30.13 1юн	128
25m: 22.54 22.54	75m: 1:16.58	27.60 125m: 2:11.10	27.00	175m: 3:04.68	26.31
50m: 48.98 26.44	100m: 1:44.10	27.52 150m: 2:38.37	27.27	200m: 3:30.13	25.45



Дистанция 35, Мальчики, 200m На спине, 9 - 18 лет

Место	Г.р.	Команда	RT	Результат	Очки
14. БАРЫШНИКОВ Олег	1998 2 юн	Волгоградская область	+0,78	3:54.78 2юн	92
25m: 24.77 24.77	75m: 1:21.39 29.59	150m: 2:56.53 1:04.37	200m: 3:54.78 27.12		
50m: 51.80 27.03	100m: 1:52.16 30.77	175m: 3:27.66 31.13			
DSQ ТУШКОВ Михаил	2000 2	Москва		2	
DSQ ЛЕБЕДЕВ Сергей	2002 3	Москва		3	

Дистанция 36

Женщины, 200m Брасс

9 лет и старше

20.11.2015 - 10:58

Результаты

РР	2:42.33	КУЛИКОВА Екатерина	Рочестер (USA)	16.01.2014
РРЮ	2:42.33	КУЛИКОВА Екатерина	Рочестер (USA)	16.01.2014

Очки: FINA 2014

Место	Г.р.	Команда	RT	Результат	Очки
12 лет и старше					
1. ШАЯХМЕТОВА Кристина	2001 кмс	Саратовская область	+0,76	2:48.68 мс	507
25m: 17.53 17.53	75m: 59.35 20.09	125m: 1:42.89 20.54	175m: 2:26.76 21.79		
50m: 39.26 21.73	100m: 1:22.35 23.00	150m: 2:04.97 22.08	200m: 2:48.68 21.92		
2. ТИХОНОВА Ксения	2002 1	Астраханская область	+0,79	2:56.30 мс	444
25m: 17.84 17.84	75m: 1:01.25 22.25	125m: 1:47.17 23.22	175m: 2:34.03 23.60		
50m: 39.00 21.16	100m: 1:23.95 22.70	150m: 2:10.43 23.26	200m: 2:56.30 22.27		
3. ПОЛОСИНА Алла	2002 1	Москва	+0,80	2:56.37 мс	444
25m: 18.81 18.81	75m: 1:02.60 22.06	125m: 1:48.43 23.12	175m: 2:34.17 22.41		
50m: 40.54 21.73	100m: 1:25.31 22.71	150m: 2:11.76 23.33	200m: 2:56.37 22.20		
4. САГИТОВА Сабина	2000 кмс	Республика Башкортостан	+0,87	2:56.50 мс	443
25m: 18.25 18.25	75m: 1:02.42 22.27	125m: 1:48.30 22.79	175m: 2:34.94 22.88		
50m: 40.15 21.90	100m: 1:25.51 23.09	150m: 2:12.06 23.76	200m: 2:56.50 21.56		
5. ЯРОШЕНКО Татьяна	1993 кмс	Свердловская область	+0,75	3:01.99 кмс	404
25m: 19.25 19.25	75m: 1:03.08 22.19	125m: 1:49.33 23.33	175m: 2:37.30 24.06		
50m: 40.89 21.64	100m: 1:26.00 22.92	150m: 2:13.24 23.91	200m: 3:01.99 24.69		
6. ЛЕВАШОВА Ксения	2002 кмс	Москва		3:07.58 1	369
25m: 19.35 19.35	75m: 1:05.45 23.71	125m: 1:54.09 24.57	175m: 2:43.33 24.68		
50m: 41.74 22.39	100m: 1:29.52 24.07	150m: 2:18.65 24.56	200m: 3:07.58 24.25		
7. ДЕМЧЕНКО София	1998 кмс	Ульяновская область	+0,72	3:11.93 1	344
25m: 20.08 20.08	75m: 1:07.55 24.30	125m: 1:56.64 24.40	175m: 2:46.62 25.06		
50m: 43.25 23.17	100m: 1:32.24 24.69	150m: 2:21.56 24.92	200m: 3:11.93 25.31		
8. СУХОВА Ирина	1998 1	Челябинская область		3:22.80 2	292
25m: 21.28 21.28	75m: 1:12.12 26.09	125m: 2:05.21 26.76	175m: 2:58.66 26.83		
50m: 46.03 24.75	100m: 1:38.45 26.33	150m: 2:31.83 26.62	200m: 3:22.80 24.14		
9. ФРОЛКИНА Людмила	2000	Московская область	+0,75	3:27.22 2	273
25m: 21.09 21.09	75m: 1:10.98 24.87	125m: 2:03.73 26.58	175m: 2:59.88 28.33		
50m: 46.11 25.02	100m: 1:37.15 26.17	150m: 2:31.55 27.82	200m: 3:27.22 27.34		
10. ПРУДНИКОВА Екатерина	2001 2	Свердловская область	+0,78	3:37.82 2	235
25m: 21.47 21.47	75m: 1:16.55 28.43	125m: 2:13.50 29.18	175m: 3:11.06 28.58		
50m: 48.12 26.65	100m: 1:44.32 27.77	150m: 2:42.48 28.98	200m: 3:37.82 26.76		

9 - 18 лет

1. ШАЯХМЕТОВА Кристина	2001 кмс	Саратовская область	+0,76	2:48.68 мс	507
25m: 17.53 17.53	75m: 59.35 20.09	125m: 1:42.89 20.54	175m: 2:26.76 21.79		
50m: 39.26 21.73	100m: 1:22.35 23.00	150m: 2:04.97 22.08	200m: 2:48.68 21.92		
2. ТИХОНОВА Ксения	2002 1	Астраханская область	+0,79	2:56.30 мс	444
25m: 17.84 17.84	75m: 1:01.25 22.25	125m: 1:47.17 23.22	175m: 2:34.03 23.60		
50m: 39.00 21.16	100m: 1:23.95 22.70	150m: 2:10.43 23.26	200m: 2:56.30 22.27		
3. ПОЛОСИНА Алла	2002 1	Москва	+0,80	2:56.37 мс	444
25m: 18.81 18.81	75m: 1:02.60 22.06	125m: 1:48.43 23.12	175m: 2:34.17 22.20		
50m: 40.54 21.73	100m: 1:25.31 22.71	150m: 2:11.76 23.33	200m: 2:56.37 22.20		



Дистанция 36, Женщины, 200m Брасс, 9 - 18 лет

Место	Г.р.	Команда	RT	Результат	Очки
4.	САГИТОВА Сабина	2000 кмс Республика Башкортостан	+0,87	2:56.50 мс	443
	25m: 18.25 18.25	75m: 1:02.42 22.27	125m: 1:48.30 22.79	175m: 2:34.94 22.88	
	50m: 40.15 21.90	100m: 1:25.51 23.09	150m: 2:12.06 23.76	200m: 2:56.50 21.56	
5.	ЛЕВАШОВА Ксения	2002 кмс Москва		3:07.58 1	369
	25m: 19.35 19.35	75m: 1:05.45 23.71	125m: 1:54.09 24.57	175m: 2:43.33 24.68	
	50m: 41.74 22.39	100m: 1:29.52 24.07	150m: 2:18.65 24.56	200m: 3:07.58 24.25	
6.	ДЕМЧЕНКО София	1998 кмс Ульяновская область	+0,72	3:11.93 1	344
	25m: 20.08 20.08	75m: 1:07.55 24.30	125m: 1:56.64 24.40	175m: 2:46.62 25.06	
	50m: 43.25 23.17	100m: 1:32.24 24.69	150m: 2:21.56 24.92	200m: 3:11.93 25.31	
7.	СТЕПАНЕНКО Виктория	2004 3 Кемеровская область	+0,94	3:17.68 1	315
	25m: 21.37 21.37	75m: 1:10.58 25.05	125m: 2:01.23 25.39	175m: 2:52.07 25.28	
	50m: 45.53 24.16	100m: 1:35.84 25.26	150m: 2:26.79 25.56	200m: 3:17.68 25.61	
8.	СУХОВА Ирина	1998 1 Челябинская область		3:22.80 2	292
	25m: 21.28 21.28	75m: 1:12.12 26.09	125m: 2:05.21 26.76	175m: 2:58.66 26.83	
	50m: 46.03 24.75	100m: 1:38.45 26.33	150m: 2:31.83 26.62	200m: 3:22.80 24.14	
9.	ФРОЛКИНА Людмила	2000 Московская область	+0,75	3:27.22 2	273
	25m: 21.09 21.09	75m: 1:10.98 24.87	125m: 2:03.73 26.58	175m: 2:59.88 28.33	
	50m: 46.11 25.02	100m: 1:37.15 26.17	150m: 2:31.55 27.82	200m: 3:27.22 27.34	
10.	ПРУДНИКОВА Екатерина	2001 2 Свердловская область	+0,78	3:37.82 2	235
	25m: 21.47 21.47	75m: 1:16.55 28.43	125m: 2:13.50 29.18	175m: 3:11.06 28.58	
	50m: 48.12 26.65	100m: 1:44.32 27.77	150m: 2:42.48 28.98	200m: 3:37.82 26.76	

Дистанция 37
20.11.2015 - 11:08

Мужчины, 200m Баттерфляй

9 лет и старше
Результаты

РР	2:08.09	ТРИШКИН Илья	Мытищи	14.04.2012
РРЮ	2:29.44	ИППОЛИТОВ Алексей	Казань	10.10.2013

Очки: FINA 2014

Место	Г.р.	Команда	RT	Результат	Очки
12 лет и старше					
1.	ЖИВАЕВ Андрей	1998 мс Саратовская область	+0,72	2:10.90 РРЮмс	570
	25m: 12.67 12.67	75m: 46.11 16.76	125m: 1:19.61 16.74	175m: 1:53.42 16.99	
	50m: 29.35 16.68	100m: 1:02.87 16.76	150m: 1:36.43 16.82	200m: 2:10.90 17.48	
2.	ВОРОНИН Никита	1998 кмс Москва	+0,82	2:21.60 кмс	450
	25m: 13.14 13.14	75m: 46.43 17.12	125m: 1:23.30 18.97	175m: 2:02.75 19.73	
	50m: 29.31 16.17	100m: 1:04.33 17.90	150m: 1:43.02 19.72	200m: 2:21.60 18.85	
3.	ЧАПЛЫГИН Артём	1995 мс Калужская область	+0,62	2:22.05 кмс	446
	25m: 13.34 13.34	75m: 47.15 17.23	125m: 1:22.95 18.21	175m: 2:01.07 19.49	
	50m: 29.92 16.58	100m: 1:04.74 17.59	150m: 1:41.58 18.63	200m: 2:22.05 20.98	
4.	ТОРИШНИЙ Филипп	2000 кмс Саратовская область	+0,78	2:29.26 кмс	384
	25m: 13.87 13.87	75m: 49.20 18.69	125m: 1:28.08 19.79	175m: 2:09.01 20.44	
	50m: 30.51 16.64	100m: 1:08.29 19.09	150m: 1:48.57 20.49	200m: 2:29.26 20.25	
5.	ВЕБЕР Артур	2000 кмс Москва	+0,77	2:29.41 кмс	383
	25m: 14.45 14.45	75m: 51.32 18.94	125m: 1:29.55 18.99	175m: 2:09.77 20.31	
	50m: 32.38 17.93	100m: 1:10.56 19.24	150m: 1:49.46 19.91	200m: 2:29.41 19.64	
6.	МАХНЕНКО Сергей	1995 мс Смоленская область	+0,88	2:35.01 1	343
	25m: 15.30 15.30	75m: 51.87 18.39	125m: 1:32.12 20.55	175m: 2:14.23 20.86	
	50m: 33.48 18.18	100m: 1:11.57 19.70	150m: 1:53.37 21.25	200m: 2:35.01 20.78	
7.	КИСЛОВ Артур	1999 кмс Республика Татарстан		2:35.62 1	339
	25m: 15.39 15.39	75m: 53.97 19.90	125m: 1:35.17 20.83	175m: 2:16.57 20.67	
	50m: 34.07 18.68	100m: 1:14.34 20.37	150m: 1:55.90 20.73	200m: 2:35.62 19.05	
8.	ЛАЗАРЕВ Андрей	2002 кмс Нижегородская область	+0,75	2:40.35 2	310
	25m: 14.52 14.52	75m: 52.22 19.39	125m: 1:33.83 21.55	175m: 2:18.66 22.28	
	50m: 32.83 18.31	100m: 1:12.28 20.06	150m: 1:56.38 22.55	200m: 2:40.35 21.69	





Дистанция 37, Мужчины, 200m Баттерфляй, 12 лет и старше

Место	Г.р.	Команда	RT	Результат	Очки
9. МАРТЫНЕНКО Денис	2003 2	Москва		2:57.74 2	227
25m: 16.67 16.67	75m: 59.22	22.08	125m: 1:46.00 24.06	175m: 2:35.07 24.88	
50m: 37.14 20.47	100m: 1:21.94	22.72	150m: 2:10.19 24.19	200m: 2:57.74 22.67	
10. ЛУЗГИН Леонид	1999 2	Москва	+0,82	3:07.61 3	193
25m: 16.24 16.24	75m: 57.68	21.41	125m: 1:45.18 25.00	175m: 2:38.59 27.32	
50m: 36.27 20.03	100m: 1:20.18	22.50	150m: 2:11.27 26.09	200m: 3:07.61 29.02	
11. БЕЛИКОВ Вадим	2003 3	Москва	+0,71	3:38.41 1юн	122
25m: 20.18 20.18	75m: 1:16.09	28.65	125m: 2:13.44 28.99	175m: 3:10.85 28.39	
50m: 47.44 27.26	100m: 1:44.45	28.36	150m: 2:42.46 29.02	200m: 3:38.41 27.56	

9 - 18 лет

1. ЖИВАЕВ Андрей	1998 мс	Саратовская область	+0,72	2:10.90 РРЮмс	570
25m: 12.67 12.67	75m: 46.11	16.76	125m: 1:19.61 16.74	175m: 1:53.42 16.99	
50m: 29.35 16.68	100m: 1:02.87	16.76	150m: 1:36.43 16.82	200m: 2:10.90 17.48	
2. ВОРОНИН Никита	1998 кмс	Москва	+0,82	2:21.60 кмс	450
25m: 13.14 13.14	75m: 46.43	17.12	125m: 1:23.30 18.97	175m: 2:02.75 19.73	
50m: 29.31 16.17	100m: 1:04.33	17.90	150m: 1:43.02 19.72	200m: 2:21.60 18.85	
3. ТОРИШНИЙ Филипп	2000 кмс	Саратовская область	+0,78	2:29.26 кмс	384
25m: 13.87 13.87	75m: 49.20	18.69	125m: 1:28.08 19.79	175m: 2:09.01 20.44	
50m: 30.51 16.64	100m: 1:08.29	19.09	150m: 1:48.57 20.49	200m: 2:29.26 20.25	
4. ВЕБЕР Артур	2000 кмс	Москва	+0,77	2:29.41 кмс	383
25m: 14.45 14.45	75m: 51.32	18.94	125m: 1:29.55 18.99	175m: 2:09.77 20.31	
50m: 32.38 17.93	100m: 1:10.56	19.24	150m: 1:49.46 19.91	200m: 2:29.41 19.64	
5. КИСЛОВ Артур	1999 кмс	Республика Татарстан		2:35.62 1	339
25m: 15.39 15.39	75m: 53.97	19.90	125m: 1:35.17 20.83	175m: 2:16.57 20.67	
50m: 34.07 18.68	100m: 1:14.34	20.37	150m: 1:55.90 20.73	200m: 2:35.62 19.05	
6. ЛАЗАРЕВ Андрей	2002 кмс	Нижегородская область	+0,75	2:40.35 2	310
25m: 14.52 14.52	75m: 52.22	19.39	125m: 1:33.83 21.55	175m: 2:18.66 22.28	
50m: 32.83 18.31	100m: 1:12.28	20.06	150m: 1:56.38 22.55	200m: 2:40.35 21.69	
7. МАРТЫНЕНКО Денис	2003 2	Москва		2:57.74 2	227
25m: 16.67 16.67	75m: 59.22	22.08	125m: 1:46.00 24.06	175m: 2:35.07 24.88	
50m: 37.14 20.47	100m: 1:21.94	22.72	150m: 2:10.19 24.19	200m: 2:57.74 22.67	
8. ЛУЗГИН Леонид	1999 2	Москва	+0,82	3:07.61 3	193
25m: 16.24 16.24	75m: 57.68	21.41	125m: 1:45.18 25.00	175m: 2:38.59 27.32	
50m: 36.27 20.03	100m: 1:20.18	22.50	150m: 2:11.27 26.09	200m: 3:07.61 29.02	
9. БЕЛИКОВ Вадим	2003 3	Москва	+0,71	3:38.41 1юн	122
25m: 20.18 20.18	75m: 1:16.09	28.65	125m: 2:13.44 28.99	175m: 3:10.85 28.39	
50m: 47.44 27.26	100m: 1:44.45	28.36	150m: 2:42.46 29.02	200m: 3:38.41 27.56	
10. МИХАЙЛЕНКО Александр	2004 1 юн	Москва	+0,65	3:48.74 2юн	106
25m: 22.86 22.86	75m: 1:19.32	29.04	125m: 2:19.68 30.15	175m: 3:19.60 30.13	
50m: 50.28 27.42	100m: 1:49.53	30.21	150m: 2:49.47 29.79	200m: 3:48.74 29.14	



Дистанция 38
20.11.2015 - 11:17

Женщины, 200m Вольный стиль

9 лет и старше
Результаты

РР	2:07.57	БРЫКАНОВА Элеонора	Рочестер (USA)	18.01.2014
РРЮ	2:07.57	БРЫКАНОВА Элеонора	Рочестер (USA)	18.01.2014

Очки: FINA 2014

Место	Г.р.	Команда	RT	Результат	Очки
12 лет и старше					
1.	ТЕРЕНТЬЕВА Виктория 1999 мс	Астраханская область	+0,78	2:07.90 мс	656
	25m: 14.18 14.18 50m: 29.87 15.69	75m: 45.55 15.68 100m: 1:01.99 16.44	125m: 1:18.70 16.71 150m: 1:35.41 16.71	175m: 1:52.13 16.72 200m: 2:07.90 15.77	
2.	МИШИНА Татьяна 1997 мс	Москва	+0,82	2:16.71 мс	537
	25m: 14.69 14.69 50m: 31.04 16.35	75m: 48.26 17.22 100m: 1:05.99 17.73	125m: 1:23.76 17.77 150m: 1:41.73 17.97	175m: 1:59.59 17.86 200m: 2:16.71 17.12	
3.	САВИНА Ольга 1997 кмс	Республика Татарстан		2:17.03 мс	533
	25m: 14.92 14.92 50m: 31.40 16.48	75m: 48.64 17.24 100m: 1:06.17 17.53	125m: 1:23.94 17.77 150m: 1:41.84 17.90	175m: 1:59.64 17.80 200m: 2:17.03 17.39	
4.	БИЛАЛОВА Полина 2001 кмс	Свердловская область	+0,74	2:18.11 мс	521
	25m: 15.90 15.90 50m: 33.42 17.52	75m: 51.15 17.73 100m: 1:09.30 18.15	125m: 1:27.11 17.81 150m: 1:44.55 17.44	175m: 2:01.79 17.24 200m: 2:18.11 16.32	
5.	КОТЕНЯТКИНА Лариса 1996 мс	Москва	+0,77	2:20.76 мс	492
	25m: 14.55 14.55 50m: 30.52 15.97	75m: 47.17 16.65 100m: 1:05.04 17.87	125m: 1:23.30 18.26 150m: 1:42.47 19.17	175m: 2:01.82 19.35 200m: 2:20.76 18.94	
6.	КАЛИНИЧ Юлия 1999 кмс	Республика Башкортостан	+0,93	2:21.39 мс	486
	25m: 15.65 15.65 50m: 32.65 17.00	75m: 50.41 17.76 100m: 1:08.56 18.15	125m: 1:27.05 18.49 150m: 1:45.66 18.61	175m: 2:03.88 18.22 200m: 2:21.39 17.51	
7.	СЕДОВА Ксения 1998 мс	Нижегородская область		2:22.16 мс	478
	25m: 15.33 15.33 50m: 32.08 16.73	75m: 49.61 17.55 100m: 1:07.71 18.10	125m: 1:26.10 18.39 150m: 1:44.98 18.88	175m: 2:03.86 18.88 200m: 2:22.16 18.30	
8.	ФОМИНА Кристина 1998 мс	Москва	+0,70	2:22.59 мс	473
	25m: 14.54 14.54 50m: 30.83 16.29	75m: 48.27 17.44 100m: 1:06.53 18.26	125m: 1:25.40 18.87 150m: 1:44.96 19.56	175m: 2:04.09 19.13 200m: 2:22.59 18.50	
9.	КОРОЛЁВА Анастасия 1999 кмс	Республика Татарстан	+0,91	2:23.01 мс	469
	25m: 16.37 16.37 50m: 34.09 17.72	75m: 52.86 18.77 100m: 1:11.38 18.52	125m: 1:29.58 18.20 150m: 1:47.55 17.97	175m: 2:05.59 18.04 200m: 2:23.01 17.42	
10.	ГАБИДУЛЛИНА Алина 1998 1	Республика Башкортостан	+0,87	2:28.27 1	421
	25m: 14.76 14.76 50m: 31.59 16.83	75m: 49.43 17.84 100m: 1:08.30 18.87	125m: 1:27.85 19.55 150m: 1:48.19 20.34	175m: 2:08.66 20.47 200m: 2:28.27 19.61	
11.	ПУШКИНА Диана 2001 мс	Москва	+0,80	2:28.40 1	420
	25m: 15.37 15.37 50m: 32.46 17.09	75m: 50.20 17.74 100m: 1:08.97 18.77	125m: 1:28.24 19.27 150m: 1:48.42 20.18	175m: 2:08.88 20.46 200m: 2:28.40 19.52	
12.	БЕЛИК Вера 1998 кмс	ХМАО-Югра	+0,72	2:28.83 1	416
	25m: 15.75 15.75 50m: 32.98 17.23	75m: 51.19 18.21 100m: 1:09.67 18.48	125m: 1:29.42 19.75 150m: 1:49.63 20.21	175m: 2:10.18 20.55 200m: 2:28.83 18.65	
13.	МУХИНА Кристина 1996 кмс	Пензенская область		2:30.14 1	405
	25m: 16.27 16.27 50m: 35.28 19.01	75m: 54.56 19.28 100m: 1:14.15 19.59	125m: 1:33.71 19.56 150m: 1:53.69 19.98	175m: 2:12.82 19.13 200m: 2:30.14 17.32	
14.	БАРАХТЕНКО Полина 2003 2	Новосибирская область	+0,85	2:32.79 1	385
	25m: 16.42 16.42 50m: 34.58 18.16	75m: 54.07 19.49 100m: 1:14.17 20.10	125m: 1:34.20 20.03 150m: 1:54.48 20.28	175m: 2:14.68 20.20 200m: 2:32.79 18.11	
15.	ГАМИДОВА Карина 2001 2	Москва		2:35.21 1	367
	25m: 16.24 16.24 50m: 34.71 18.47	75m: 54.01 19.30 100m: 1:14.21 20.20	125m: 1:34.77 20.56 150m: 1:56.07 21.30	175m: 2:15.97 19.90 200m: 2:35.21 19.24	
16.	АРТЮШЕНКО Алина 1999 1	Красноярский край	+0,86	2:36.56 1	358
	25m: 15.86 15.86 50m: 34.17 18.31	75m: 53.26 19.09 100m: 1:13.01 19.75	125m: 1:34.34 21.33 150m: 1:56.03 21.69	175m: 2:17.67 21.64 200m: 2:36.56 18.89	
17.	ПАНОВА Виктория 2001 2	Волгоградская область	+0,75	2:36.69 1	357
	25m: 16.73 16.73 50m: 35.56 18.83	75m: 55.64 20.08 100m: 1:16.24 20.60	125m: 1:57.41 41.17 150m: 2:18.27 20.86	175m: 18.42 200m: 2:36.69 18.42	



Дистанция 38, Женщины, 200m Вольный стиль, 12 лет и старше

Место	Г.р.	Команда	RT	Результат	Очки
18.	2002 3	Кемеровская область		2:39.33 1	339
	25m: 17.31 17.31	75m: 57.54 20.80	125m: 1:38.96 20.88	175m: 2:20.54 20.18	
	50m: 36.74 19.43	100m: 1:18.08 20.54	150m: 2:00.36 21.40	200m: 2:39.33 18.79	
19.	1999 1	Москва	+0,78	2:42.25 2	321
	25m: 16.76 16.76	75m: 54.89 19.53	125m: 1:37.48 21.44	175m: 2:21.20 21.54	
	50m: 35.36 18.60	100m: 1:16.04 21.15	150m: 1:59.66 22.18	200m: 2:42.25 21.05	
20.	2002 2	Москва		2:42.62 2	319
	25m: 16.88 16.88	75m: 55.60 20.15	125m: 1:38.46 21.72	175m: 2:22.95 24.95	
	50m: 35.45 18.57	100m: 1:16.74 21.14	150m: 1:58.00 19.54	200m: 2:42.62 19.67	
21.	2000 1	Республика Коми	+0,92	2:46.98 2	295
	25m: 15.55 15.55	75m: 54.51 20.97	125m: 1:40.74 23.25	175m: 2:25.88 22.52	
	50m: 33.54 17.99	100m: 1:17.49 22.98	150m: 2:03.36 22.62	200m: 2:46.98 21.10	
22.	2003 2	Москва	+0,69	2:52.00 2	270
	25m: 17.61 17.61	75m: 1:00.18 21.62	125m: 1:44.92 22.42	175m: 2:30.26 22.58	
	50m: 38.56 20.95	100m: 1:22.50 22.32	150m: 2:07.68 22.76	200m: 2:52.00 21.74	
23.	1998	Московская область	+0,90	3:18.13 3	176
	25m: 17.99 17.99	75m: 1:01.94 23.31	125m: 1:54.31 26.12	175m: 2:51.81 28.63	
	50m: 38.63 20.64	100m: 1:28.19 26.25	150m: 2:23.18 28.87	200m: 3:18.13 26.32	
24.	2003 3	Москва		3:28.90 1юн	150
	25m: 22.46 22.46	75m: 1:14.84 27.39	150m: 2:36.68 54.27	200m: 3:28.90 24.32	
	50m: 47.45 24.99	100m: 1:42.41 27.57	175m: 3:04.58 27.90		


9 - 18 лет

1.	1999 мс	Астраханская область	+0,78	2:07.90 мс	656
	25m: 14.18 14.18	75m: 45.55 15.68	125m: 1:18.70 16.71	175m: 1:52.13 16.72	
	50m: 29.87 15.69	100m: 1:01.99 16.44	150m: 1:35.41 16.71	200m: 2:07.90 15.77	
2.	1997 мс	Москва	+0,82	2:16.71 мс	537
	25m: 14.69 14.69	75m: 48.26 17.22	125m: 1:23.76 17.77	175m: 1:59.59 17.86	
	50m: 31.04 16.35	100m: 1:05.99 17.73	150m: 1:41.73 17.97	200m: 2:16.71 17.12	
3.	1997 кмс	Республика Татарстан		2:17.03 мс	533
	25m: 14.92 14.92	75m: 48.64 17.24	125m: 1:23.94 17.77	175m: 1:59.64 17.80	
	50m: 31.40 16.48	100m: 1:06.17 17.53	150m: 1:41.84 17.90	200m: 2:17.03 17.39	
4.	2001 кмс	Свердловская область	+0,74	2:18.11 мс	521
	25m: 15.90 15.90	75m: 51.15 17.73	125m: 1:27.11 17.81	175m: 2:01.79 17.24	
	50m: 33.42 17.52	100m: 1:09.30 18.15	150m: 1:44.55 17.44	200m: 2:18.11 16.32	
5.	1999 кмс	Республика Башкортостан	+0,93	2:21.39 мс	486
	25m: 15.65 15.65	75m: 50.41 17.76	125m: 1:27.05 18.49	175m: 2:03.88 18.22	
	50m: 32.65 17.00	100m: 1:08.56 18.15	150m: 1:45.66 18.61	200m: 2:21.39 17.51	
6.	1998 мс	Нижегородская область		2:22.16 мс	478
	25m: 15.33 15.33	75m: 49.61 17.55	125m: 1:26.10 18.39	175m: 2:03.86 18.88	
	50m: 32.06 16.73	100m: 1:07.71 18.10	150m: 1:44.98 18.88	200m: 2:22.16 18.30	
7.	1998 мс	Москва	+0,70	2:22.59 мс	473
	25m: 14.54 14.54	75m: 48.27 17.44	125m: 1:25.40 18.87	175m: 2:04.09 19.13	
	50m: 30.83 16.29	100m: 1:06.53 18.26	150m: 1:44.96 19.56	200m: 2:22.59 18.50	
8.	1999 кмс	Республика Татарстан	+0,91	2:23.01 мс	469
	25m: 16.37 16.37	75m: 52.86 18.77	125m: 1:29.58 18.20	175m: 2:05.59 18.04	
	50m: 34.09 17.72	100m: 1:11.38 18.52	150m: 1:47.55 17.97	200m: 2:23.01 17.42	
9.	1998 1	Республика Башкортостан	+0,87	2:28.27 1	421
	25m: 14.76 14.76	75m: 49.43 17.84	125m: 1:27.85 19.55	175m: 2:08.66 20.47	
	50m: 31.59 16.83	100m: 1:08.30 18.87	150m: 1:48.19 20.34	200m: 2:28.27 19.61	
10.	2001 мс	Москва	+0,80	2:28.40 1	420
	25m: 15.37 15.37	75m: 50.20 17.74	125m: 1:28.24 19.27	175m: 2:08.88 20.46	
	50m: 32.46 17.09	100m: 1:08.97 18.77	150m: 1:48.42 20.18	200m: 2:28.40 19.52	
11.	1998 кмс	ХМАО-Югра	+0,72	2:28.83 16	416
	25m: 15.75 15.75	75m: 51.19 18.21	125m: 1:29.42 19.75	175m: 2:10.18 20.55	
	50m: 32.98 17.23	100m: 1:09.67 18.48	150m: 1:49.63 20.21	200m: 2:28.83 18.61	



Дистанция 38, Женщины, 200m Вольный стиль, 9 - 18 лет

Место	Г.р.	Команда	RT	Результат	Очки
12. БАРАХТЕНКО Полина	2003 2	Новосибирская область	+0,85	2:32.79 1	385
25m: 16.42 16.42	75m: 54.07	19.49 125m: 1:34.20	20.03	175m: 2:14.68	20.20
50m: 34.58 18.16	100m: 1:14.17	20.10 150m: 1:54.48	20.28	200m: 2:32.79	18.11
13. ГАМИДОВА Карина	2001 2	Москва		2:35.21 1	367
25m: 16.24 16.24	75m: 54.01	19.30 125m: 1:34.77	20.56	175m: 2:15.97	19.90
50m: 34.71 18.47	100m: 1:14.21	20.20 150m: 1:56.07	21.30	200m: 2:35.21	19.24
14. АРТЮШЕНКО Алина	1999 1	Красноярский край	+0,86	2:36.56 1	358
25m: 15.86 15.86	75m: 53.26	19.09 125m: 1:34.34	21.33	175m: 2:17.67	21.64
50m: 34.17 18.31	100m: 1:13.01	19.75 150m: 1:56.03	21.69	200m: 2:36.56	18.89
15. ПАНОВА Виктория	2001 2	Волгоградская область	+0,75	2:36.69 1	357
25m: 16.73 16.73	75m: 55.64	20.08 150m: 1:57.41	41.17	200m: 2:36.69	18.42
50m: 35.56 18.83	100m: 1:16.24	20.60 175m: 2:18.27	20.86		
16. ВЕЙС Кристина	2004 1	Москва		2:38.03 1	348
25m: 16.61 16.61	75m: 55.87	19.73 125m: 1:37.12	20.67	175m: 2:18.92	20.77
50m: 36.14 19.53	100m: 1:16.45	20.58 150m: 1:58.15	21.03	200m: 2:38.03	19.11
17. СКОРЮПИНА Полина	2002 3	Кемеровская область		2:39.33 1	339
25m: 17.31 17.31	75m: 57.54	20.80 125m: 1:38.96	20.88	175m: 2:20.54	20.18
50m: 36.74 19.43	100m: 1:18.08	20.54 150m: 2:00.36	21.40	200m: 2:39.33	18.79
18. ИППОЛИТОВА Татьяна	1999 1	Москва	+0,78	2:42.25 2	321
25m: 16.76 16.76	75m: 54.89	19.53 125m: 1:37.48	21.44	175m: 2:21.20	21.54
50m: 35.36 18.60	100m: 1:16.04	21.15 150m: 1:59.66	22.18	200m: 2:42.25	21.05
19. ТАНЯН Дарья	2002 2	Москва		2:42.62 2	319
25m: 16.88 16.88	75m: 55.60	20.15 125m: 1:38.46	21.72	175m: 2:22.95	24.95
50m: 35.45 18.57	100m: 1:16.74	21.14 150m: 1:58.00	19.54	200m: 2:42.62	19.67
20. СИЧКАРЬ Юлия	2000 1	Республика Коми	+0,92	2:46.98 2	295
25m: 15.55 15.55	75m: 54.51	20.97 125m: 1:40.74	23.25	175m: 2:25.88	22.52
50m: 33.54 17.99	100m: 1:17.49	22.98 150m: 2:03.36	22.62	200m: 2:46.98	21.10
21. АМЕТОВА Арина	2003 2	Москва	+0,69	2:52.00 2	270
25m: 17.61 17.61	75m: 1:00.18	21.62 125m: 1:44.92	22.42	175m: 2:30.26	22.58
50m: 38.56 20.95	100m: 1:22.50	22.32 150m: 2:07.68	22.76	200m: 2:52.00	21.74
22. ТУРГЕНЕВА Елизавета	2004 3	Москва	+0,95	3:01.78 2	228
25m: 18.34 18.34	75m: 1:01.40	22.33 125m: 1:50.26	25.30	175m: 2:40.07	24.18
50m: 39.07 20.73	100m: 1:24.96	23.56 150m: 2:15.89	25.63	200m: 3:01.78	21.71
23. ОСТРЕЦОВА Татьяна	2004 3	Москва	+0,60	3:05.38 3	215
25m: 18.75 18.75	75m: 1:04.09	23.18 125m: 1:53.71	24.65	175m: 2:42.80	23.63
50m: 40.91 22.16	100m: 1:29.06	24.97 150m: 2:19.17	25.46	200m: 3:05.38	22.58
24. САНДАЛОВА Алёна	1998	Московская область	+0,90	3:18.13 3	176
25m: 17.99 17.99	75m: 1:01.94	23.31 125m: 1:54.31	26.12	175m: 2:51.81	28.63
50m: 38.63 20.64	100m: 1:28.19	26.25 150m: 2:23.18	28.87	200m: 3:18.13	26.32
25. ЯРЧУК Елизавета	2004 3	Москва		3:18.73 3	175
25m: 18.62 18.62	75m: 1:06.73	25.97 125m: 2:00.53	26.52	175m: 2:55.14	26.34
50m: 40.76 22.14	100m: 1:34.01	27.28 150m: 2:28.80	28.27	200m: 3:18.73	23.59
26. САВЧУК Алёна	2003 3	Москва		3:28.90 1юн	150
25m: 22.46 22.46	75m: 1:14.84	27.39 150m: 2:36.68	54.27	200m: 3:28.90	24.32
50m: 47.45 24.99	100m: 1:42.41	27.57 175m: 3:04.58	27.90		
27. ТУЛЯКОВА Карина	2006 3	Москва	+0,79	3:37.46 1юн	133
25m: 22.21 22.21	75m: 1:18.64	56.43 175m: 3:11.83	1:53.19	200m: 3:37.46	25.63
28. ШАРАПО Элина	2006 1 юн	Москва	+0,70	3:40.60 1юн	127
25m: 22.67 22.67	75m: 1:18.05	28.61 125m: 2:15.27	28.66	175m: 3:12.64	31.90
50m: 49.44 26.77	100m: 1:46.61	28.56 150m: 2:40.74	25.47	200m: 3:40.60	27.96
29. ДЕНИСОВА Ангелина	2006 1 юн	Москва		3:55.98 2юн	104
25m: 23.82 23.82	75m: 1:22.41	30.01 125m: 2:23.57	30.65	175m: 3:25.73	31.18
50m: 52.40 28.58	100m: 1:52.92	30.51 150m: 2:54.55	30.98	200m: 3:55.98	30.25



Дистанция 8
16.11.2015 - 11:42

Мужчины, 4 x 100m Вольный стиль

12 лет и старше
Результаты

РР	3:30.11	Сборная России	Рочестер (USA)	18.01.2014
----	---------	----------------	----------------	------------

Очки: FINA 2014

Место	Г.р.	Команда	RT	Результат	Очки
1.		Москва	+0,78	3:38.50	590
		ГРИШИН Леонид	+0,78	25.83	53.63
		ПОНЯТОВСКИЙ Владимир	+0,50	26.25	55.00
		ВЕБЕР Артём	+0,76	27.34	57.26
		САРЫКИН Илья	+0,44	25.18	52.61
2.		Москва	+0,81	3:41.89	РПЮ 563
		ПАРШИН Максим	+0,81	26.63	55.79
		ЖУРАВЛЁВ Игорь	+0,43	25.02	52.95
		ВОРОНИН Никита	+0,46	26.88	56.12
		СЁМИН Никита	+0,53	26.44	57.03
3.		Центральный ФО	+0,69	3:42.41	559
		ВОСКРЕСЕНСКИЙ Максим	+0,69	25.96	55.27
		ЧАПЛЫГИН Артём	+0,63	27.14	56.10
		ЕВСТРАТОВ Олег	+0,54	26.94	57.00
		КАССИН Иван	+0,57	25.51	54.04
4.		Приволжский ФО	+0,68	3:45.17	539
		БОРОВИК Вадим	+0,68	26.46	55.49
		САЙФУЛЛИН Марат	+0,62	27.26	57.90
		НИКОНОРОВ Андрей	+0,53	28.28	1:00.24
		ЖИВАЕВ Андрей	+0,35	24.53	51.54
5.		Саратовская область	+0,68	3:51.34	497
		ПАРУСЕНКО Алексей	+0,68	26.66	55.97
		ТОРИШНИЙ Филипп	+0,25	26.69	57.80
		ЩЕКОТИХИН Андрей	+0,53	28.99	59.51
		ГРАЧЁВ Антон	+0,67	27.25	58.06
6.		Центральный ФО	+0,75	3:59.78	446
		ЕЛАГИН Владислав	+0,75	27.73	58.59
		ТАШОГЛО Олег	+0,51	27.15	58.14
		СОЛДАТЕНКОВ Станислав	+0,63	31.16	1:04.75
		МОЛОТОВСКИЙ Александр	+0,67	27.22	58.30
7.		Москва	+0,66	4:06.90	409
		ГРАЧЁВ Сергей	+0,66	28.64	59.86
		ТИМОФЕЕВ Михаил	+0,76	31.36	1:07.96
		КАЛУГИН Виталий	+0,66	28.39	59.80
		ВЕБЕР Артур	+0,57	28.30	59.28
8.		Сибирский ФО	+0,85	4:15.90	367
		МАКАРЕНКО Кирилл	+0,85	31.06	1:05.15
		ФИЛИСТЕЕВ Ростислав	+0,48	32.33	1:06.89
		ПРОХОРЦЕВ Семён	+0,57	31.83	1:08.65
		ЕМАКОВ Никита	+0,30	25.91	55.21
9.		Центральный ФО	+0,86	4:22.50	340
		ТРОШИН Марк	+0,86	28.47	1:00.95
		ХРОМЫШЕВ Илья	+0,65	29.90	1:04.29
		ПРОКОПЕНКОВ Иван	+0,45	33.14	1:08.99
		ГУЩИН Илья	+0,39	30.13	1:08.27
10.		Москва		4:31.15	308
		МАРТЫНЕНКО Денис		31.07	1:04.97
		МУРАТОВ Фернандо		32.45	1:09.71
		БЕЛИКОВ Вадим		36.40	1:15.96
		ГРИГОРЬЕВ Богдан	+0,27	28.11	1:00.51
11.		Приволжский ФО	+0,78	4:34.79	296
		ЛАЗАРЕВ Андрей	+0,78	28.95	1:02.83
		КЛЮЕВ Иван	+0,60	32.26	1:08.51
		ГАФАРОВ Азат	+0,45	37.54	1:22.80
		КИСЛОВ Артур	+0,52	28.08	1:00.65
12.		Москва	+0,96	4:39.31	282
		РЯБОВ Фёдор	+0,96	34.99	1:13.33
		ТУШКОВ Михаил	+0,50	31.15	1:06.65
		КАТУРАНОВ Никита	+0,27	33.57	1:11.82
		ЛУЗГИН Леонид	+0,25	30.75	1:07.51
13.		Волгоградская область		4:45.45	264
		ЛАВРОВ Роман	96	26.34	55.63
		БАРЫШНИКОВ Олег	98	37.56	1:25.35
		ХВОРОСТЯНСКИЙ Дмитрий	01	35.64	1:18.97
		АГЕЕВ Даниил	01	30.45	1:05.50
14.		Воронежская область	+0,88	5:34.70	164
		ПЕРЕГУДОВ Никита	+0,88	31.83	1:09.94
		РЫБНИКОВ Илья	+0,29	35.40	1:26.12
		КОСТЮК Александр	0.00	37.01	1:24.95
		ШАФОРОСТОВ Никита	+0,26	1:26.02	1:33.69



Дистанция 9
16.11.2015 - 11:55

Женщины, 4 x 100m Вольный стиль

12 лет и старше
Результаты

PP	4:05.10	Москва	Зеленоград	04.04.2008
----	---------	--------	------------	------------

Очки: FINA 2014

Место	Г.р.	Команда	RT	Результат	Очки
1. Москва 1		Москва	+0,71	4:13.35	555
		МАЛЬКОВА Наталья	+0,71	30.06	1:04.67
		МИШИНА Татьяна	+0,33	29.06	1:02.30
		ФОМИНА Кристина	+0,34	29.74	1:02.88
		КОТЕНЯТКИНА Лариса	+0,53	30.21	1:03.50
2. Приволжский ФО		Приволжский ФО	+0,74	4:18.02	525
		ДЕМЧЕНКО София	+0,74	31.92	1:05.87
		СЕДОВА Ксения	+0,64	29.65	1:03.86
		КОРОЛЁВА Анастасия	+0,40	31.19	1:35.67
		САВИНА Ольга		32.88	32.62
3. Саратовская область		Саратовская область	+0,76	4:25.33	483
		НОВОСЕЛЬЦЕВА Анастасия	+0,76	30.86	1:05.89
		ПОТАПОВА Влада	+0,64	33.88	1:09.51
		ТЕРЕЗИЮК Кристина	+0,54	31.02	1:04.02
		ШАЯХМЕТОВА Кристина	+0,44	32.03	1:05.91
4. Башкортостан		Республика Башкортостан	+0,90	4:30.92	453
		ГАБИДУЛЛИНА Алина	+0,90	31.83	1:06.06
		САГИТОВА Сабина	+0,62	31.85	1:08.01
		ТОКАРЕВА Ирина	+0,53	33.12	1:09.75
		КАЛИНИЧ Юлия	+0,61	32.07	1:07.10
5. Москва 3		Москва		5:00.68	332
		ПОЛОСИНА Алла	02	34.66	1:12.58
		ТАНЯН Дарья	02	36.94	1:17.23
		ЛЕВАШОВА Ксения	02	34.95	1:13.48
		АМЕТОВА Арина	03	36.21	1:17.39
6. Центральный ФО		Центральный ФО	+0,74	5:09.43	304
		ФРОЛКИНА Людмила	+0,74	36.90	1:15.42
		ПЕТРОЧЕНКОВА Анастасия	+0,69	35.46	1:12.08
		САНДАЛОВА Алёна	+0,66	40.32	1:26.72
		НИКИТИНА Вероника	+0,45	35.84	1:15.21

Дистанция 17
17.11.2015 - 11:19

Женщины, 4 x 100m Комплекс

12 лет и старше
Результаты

PP	4:28.06	Сборная России	Рочестер (USA)	18.01.2014
----	---------	----------------	----------------	------------

Очки: FINA 2014

Место	Г.р.	Команда	RT	Результат	Очки
1. Саратовская область		Саратовская область	+0,79	4:46.60	487
		ТЕРЕЗИЮК Кристина	+0,79	36.13	1:13.07
		ШАЯХМЕТОВА Кристина		36.93	1:18.34
		ПОТАПОВА Влада	+0,74	33.96	1:11.13
		НОВОСЕЛЬЦЕВА Анастасия	+0,29	29.81	1:04.06
2. ПФО		Приволжский ФО	+0,71	4:57.07	437
		САВИНА Ольга	+0,71	35.14	1:12.03
		ДЕМЧЕНКО София	+0,56	41.41	1:27.60
		КОРОЛЁВА Анастасия	+0,56	34.54	1:13.59
		СЕДОВА Ксения	+0,78	30.29	1:03.85
3. Башкортостан		Республика Башкортостан	+0,88	5:10.32	384
		ГАБИДУЛЛИНА Алина	+0,88	36.75	1:14.83
		САГИТОВА Сабина	+0,57	38.92	1:23.28
		ТОКАРЕВА Ирина	+0,63	37.42	1:26.39
		КАЛИНИЧ Юлия	+0,47	31.95	1:05.82
4. ЦФО		Центральный ФО	+0,92	5:53.82	259
		НИКИТИНА Вероника	+0,92	42.47	1:25.07
		ФРОЛКИНА Людмила	+0,34	45.91	1:37.30
		ПЕТРОЧЕНКОВА Анастасия	+0,67	37.30	1:24.45
		САНДАЛОВА Алёна	+0,56	40.92	1:27.00
DSQ Москва 1		Москва			
		ПУШКИНА Диана, КОТЕНЯТКИНА Лариса, МИШИНА Татьяна, ФОМИНА Кристина			
EXH Москва 3		Москва	+0,78	5:10.28	384
		ТАНЯН Дарья	+0,78	43.55	1:33.59
		ИППОЛИТОВА Татьяна	+0,42	20.16	43.31
		ГАМИДОВА Карина		51.05	1:28.61
		АМЕТОВА Арина		47.25	1:24.77



Дистанция 18
17.11.2015 - 11:26

Мужчины, 4 x 100m Комплекс

12 лет и старше
Результаты

PP 3:50.89 Сборная России Рочестер (USA) 18.01.2014

Очки: FINA 2014

Место	Г.р.	Команда	RT	Результат	Очки
1.	Москва 2	Москва	+0,62	4:04.11	543
	ЖУРАВЛЁВ Игорь	ВОРОНИН Никита	+0,44	28.03	1:01.18
	СЁМИН Никита	ПАРШИН Максим	+0,37	26.34	54.99
2.	ЦФО 1	Центральный ФО	+0,61	4:08.54	514
	КАССИН Иван	МАХНЕНКО Сергей	+0,46	29.76	1:03.16
	ЧАПЛЫГИН Артём	ВОСКРЕСЕНСКИЙ Максим	+0,53	25.78	54.63
3.	Москва 1	Москва	+0,65	4:14.90	476
	ВЕБЕР Артём	ПОНЯТОВСКИЙ Владимир	+0,58	27.84	59.77
	ПЛОТИЦИН Дмитрий	ГРИШИН Леонид	+0,68	26.33	54.29
4.	Саратовская область	Саратовская область	+0,86	4:20.88	444
	ПАРУСЕНКО Алексей	ТОРИШНИЙ Филипп		29.67	1:06.37
	КУТЫРЕВ Владислав	ЖИВАЕВ Андрей	+0,28	24.87	52.32
5.	ЦФО 2	Центральный ФО	+0,67	4:24.88	425
	ТРОШИН Марк	ТАШОГЛО Олег	+0,50	30.25	1:06.29
	МОЛОТОВСКИЙ Александр	ЕЛАГИН Владислав	+0,61	27.56	58.71
6.	Москва 4	Москва	+0,81	5:00.17	292
	МАЦУК Сергей	МАРТЫНЕНКО Денис	+0,59	33.93	1:14.24
	ЗАЛЮБОВИН Денис	ТУШКОВ Михаил	+0,43	30.98	1:08.37
7.	Приволжский ФО	Приволжский ФО	+0,76	5:01.45	288
	ГАФАРОВ Азат	ЛАЗАРЕВ Андрей		36.71	1:04.77
	КЛЮЕВ Иван	КИСЛОВ Артур		32.43	16.08
8.	ЦФО 3	Центральный ФО	+0,80	5:14.82	253
	ПРОКОПЕНКОВ Иван	СОЛДАТЕНКОВ Станислав	+0,63	33.81	1:13.03
	НИКОНОВ Дмитрий	ХРОМЫШЕВ Илья	+0,70	30.25	1:04.07
9.	Волгоград	Волгоградская область	+0,97	5:25.32	229
	ЛАВРОВ Роман	АГЕЕВ Даниил		35.79	1:22.04
	БАРЫШНИКОВ Олег	ХВОРОСТЯНСКИЙ Дмитрий		38.84	1:23.46
10.	Воронежская	Воронежская область	+0,52	6:05.66	161
	РЫБНИКОВ Илья	КОСТЮК Александр	+0,92	44.22	1:40.56
	ПЕРЕГУДОВ Никита	ШАФОРОСТОВ Никита	+0,50	37.86	1:23.28
DSQ	Сибирский ФО	Сибирский ФО			
	ПРОХОРЦЕВ Семён, ФИЛИСТЕЕВ Ростислав, ЕМАКОВ Никита, МАКАРЕНКО Кирилл				
DSQ	Москва 7	Москва			
	ЛЕБЕДЕВ Сергей, ШМЕЛЁВ Михаил, ЧЕТВЕРИКОВ Данила, РЯБОВ Фёдор				
EXH	Москва 3	Москва	+0,71	4:33.53	386
	ГРИГОРЬЕВ Богдан	ВЕБЕР Артур	+0,54	30.72	1:07.43
	ГРАЧЁВ Сергей	КАЛУГИН Виталий	+0,41	27.88	59.25
EXH	Москва 5	Москва	+0,76	5:15.24	252
	МУРАТОВ Фернандо	ЛУЗГИН Леонид	+0,56	37.61	1:20.02
	КАТУРАНОВ Никита	ТИМОФЕЕВ Михаил	+0,60	31.13	1:06.63



Дистанция 31
19.11.2015 - 12:32

Женщины, 4 x 200m Вольный стиль

12 лет и старше
Результаты

РР	8:56.77	Сборная России	Рочестер (USA)	16.01.2014
----	---------	----------------	----------------	------------

Очки: FINA 2014

Место	Г.р.	Команда	RT	Результат	Очки
1.		Москва	+0,82	9:24.84	525
		МИШИНА Татьяна	97 +0,82	30.93 35.07 37.04 35.50	2:18.54
		КОТЕНЯТКИНА Лариса	96 +0,49	31.18 35.02 37.06 37.17	2:20.43
		МАЛЬКОВА Наталья	97 +0,49	32.26 37.12 38.34 37.72	2:25.44
		ФОМИНА Кристина	98 +0,37	30.08 34.57 35.90 39.88	2:20.43
2.		Приволжский ФО	+0,86	9:31.20	508
		СЕДОВА Ксения	98 +0,86	31.79 35.20 36.91 36.75	2:20.65
		КОРОЛЁВА Анастасия	99 +0,27	32.54 37.20 37.93 36.97	2:24.64
		ДЕМЧЕНКО София	98 +0,42	33.74 37.75 38.12 36.70	2:26.31
		САВИНА Ольга	97 +0,48	31.49 35.63 36.86 35.62	2:19.60
3.		Республика Башкортостан	+0,96	10:01.81	434
		ГАБИДУЛЛИНА Алина	98 +0,96	32.64 36.79 39.47 39.22	2:28.12
		САГИТОВА Сабина	00 +0,45	35.31 40.18 39.90 37.64	2:33.03
		ТОКАРЕВА Ирина	00 +0,59	34.43 38.62 40.59 39.30	2:32.94
		КАЛИНИЧ Юлия	99 +0,44	33.92 37.15 38.61 38.04	2:27.72
4.		Москва	+0,86	10:28.11	382
		ПУШКИНА Диана	01 +0,86	32.93 37.14 39.67 37.43	2:27.17
		ПОЛОСИНА Алла	02 +0,53	37.46 41.32 42.06 41.50	2:42.34
		ЛЕВАШОВА Ксения	02 +0,64	36.66 41.57 41.11 39.19	2:38.53
		ГАМИДОВА Карина	01 +0,51	35.11 40.40 42.87 41.69	2:40.07
5.		Центральный ФО	+0,72	12:06.06	247
		ПЕТРОЧЕНКОВА Анастасия	97 +0,72	37.70 42.09 43.22 42.12	2:45.13
		НИКИТИНА Вероника	00 +0,66	37.11 43.01 46.61 42.24	2:48.97
		ФРОЛКИНА Людмила	00 +0,50	40.91 44.67 46.77 44.25	2:56.60
		САНДАЛОВА Алёна	98	46.03 52.82 58.01 58.50	3:35.36

Дистанция 32
19.11.2015 - 12:43

Мужчины, 4 x 200m Вольный стиль

12 лет и старше
Результаты

РР	7:44.37	Сборная России	Рочестер (USA)	16.01.2014
----	---------	----------------	----------------	------------

Очки: FINA 2014

Место	Г.р.	Команда	RT	Результат	Очки
1.		Центральный ФО	+0,77	8:19.91	547
		КАССИН Иван	90 +0,77	27.78 30.63 31.27 30.99	2:00.67
		МАХНЕНКО Сергей	95 +0,61	30.74 33.49 34.20 33.71	2:12.14
		ЕВСТРАТОВ Олег	96 +0,46	29.29 32.29 32.39 30.99	2:04.96
		ВОСКРЕСЕНСКИЙ Максим	95 +0,34	28.00 31.22 32.01 30.91	2:02.14
2.		Москва	+0,79	8:28.97	519
		ВОРОНИН Никита	98 +0,79	27.02 31.17 32.93 32.48	2:03.60
		ПАРШИН Максим	98 +0,58	29.52 32.96 34.89 33.70	2:11.07
		КАЛУГИН Виталий	99 +0,54	30.43 34.30 35.16 33.72	2:13.61
		ЖУРАВЛЁВ Игорь	97 +0,37	26.57 29.62 31.97 32.53	2:00.69
3.		Центральный ФО	+0,81	8:56.92	442
		ЕЛАГИН Владислав	97 +0,81	29.64 33.46 36.10 35.69	2:14.89
		ТРОШИН Марк	01 +0,56	24.43 42.96 37.75 36.45	2:21.59
		ТАШОГЛО Олег	98 +0,59	28.53 32.75 34.52 33.51	2:09.31
		МОЛОТОВСКИЙ Александр	00 +0,55	29.48 33.38 34.65 33.62	2:11.13
4.		Москва	+0,82	9:14.20	402
		ВЕБЕР Артур	00 +0,82	29.29 33.70 35.85 34.05	2:12.89
		ТИМОФЕЕВ Михаил	00 +0,83	33.37 40.53 42.09 39.37	2:35.36
		ГРАЧЁВ Сергей	97 +0,49	29.41 34.09 36.47 36.02	2:15.99
		СЕМИН Никита	97 +0,61	29.22 34.05 34.93 31.76	2:09.96
5.		Волгоградская область	+0,63	11:21.47	216
		ЛАВРОВ Роман	96 +0,63	29.60 33.66 35.41 33.68	2:12.35
		АГЕЕВ Даниил	01 +0,35	32.12 38.13 41.20 42.14	2:33.59
		БАРЫШНИКОВ Олег	98 -0,06	40.32 48.61 50.80 47.94	3:07.67
		ХВОРОСТЯНСКИЙ Дмитрий	01 +0,49	41.90 50.94 57.34 57.68	3:27.86





Дистанция 32, Мужчины, 4 x 200m Вольный стиль, 12 лет и старше

Место	Г.р.	Команда	RT	Результат	Очки	
6.		Воронежская область		12:30.48	161	
		ПЕРЕГУДОВ Никита	00	32.58 39.44 43.21 43.93	2:39.16	
		КОСТЮК Александр	99	39.95 51.31 54.22 49.86	3:15.34	
		РЫБНИКОВ Илья	99	41.43 58.30 1:04.09 1:02.61	3:46.43	
		ШАФОРОСТОВ Никита	01	39.64	2:49.55	
DSQ		ЦФО 3 Центральный ФО				
		ХРОМЫШЕВ Илья, СОЛДАТЕНКОВ Станислав, ПРОКОПЕНКОВ Иван, НИКОНОВ Дмитрий				
EHN		Саратовская область		+0,73 8:24.50 РРЮ	532	
		ПАРУСЕНКО Алексей	00	+0,73 27.93 31.45 34.67 35.46	2:09.51	
		ГРАЧЁВ Антон	97	+0,61 27.97 32.68 34.49 34.95	2:10.09	
		ТОРИШНИЙ Филипп	00	+0,41 28.72 33.09 35.20 33.42	2:10.43	
		ЖИВАЕВ Андрей	98	+0,40 26.76 29.33 29.70 28.68	1:54.47	
EHN		Москва 4		+0,86 9:45.98	340	
		ВЕБЕР Артём	95	+0,86 29.39 31.77 31.87 31.84	2:04.87	
		ВЕБЕР Арсений	02	+0,74 37.55 40.98 42.15 38.86	2:39.54	
		ЗАЛЮБОВИН Денис	00	+0,58 33.01 40.38 1:19.63 32.00	3:05.02	
		ГРИГОРЬЕВ Богдан	97	38.91 37.74	1:56.55	
EHN		Москва 3		+0,82 10:19.37	288	
		ЛУЗГИН Леонид	99	+0,82 32.37 37.75 41.34 40.32	2:31.78	
		КАТУРАНОВ Никита	02	+0,59 35.05 1:19.68 39.96		
		МАЦУК Сергей	97	40.39 41.78 39.89		
		ТУШКОВ Михаил	00	+0,66 32.79 39.84 42.83 40.30	2:35.76	

